ДУМА КОЛПАШЕВСКОГО РАЙОНА ТОМСКОЙ ОБЛАСТИ

РЕШЕНИЕ

(в редакции решений Думы Колпашевского района от 15.05.2008 № 473,
от 29.04.2009 № 638, от 26.02.2010 № 797, от 25.04.2011 № 35)

28.09.2007 № 362

Об утверждении
«Комплексной программы
социально–экономического
развития муниципального
образования «Колпашевский район»
на 2008–2012 годы»

Рассмотрев предоставленный Главой Колпашевского района проект «Комплексной программы социально-экономического развития муниципального образования «Колпашевский район» на 2008-2012 годы»,

Дума района РЕШИЛА:

1. Утвердить «Комплексную программу социально-экономического развития муниципального образования «Колпашевский район» на 2008-2012 годы» согласно приложению.

2. Опубликовать настоящее решение в Ведомостях органов местного самоуправления муниципального образования «Колпашевский район».

Глава района В.И.Шафрыгин

Приложение к решению
Думы Колпашевского района от 28.09.2007 № 362
«Об утверждении «Комплексной программы
социально-экономического развития
муниципального образования
«Колпашевский район» на 2008-2012 годы»

Комплексная программа социально-экономического развития муниципального образования «Колпашевский район» на 2008-2012 годы

(в редакции решений Думы Колпашевского района от 15.05.2008 № 473, от 29.04.2009 № 638, от 26.02.2010 № 797, от 25.04.2011 № 35)

Колпашево – 2008

СОДЕРЖАНИЕ

Стр.

ПАСПОРТ ПРОГРАММЫ…….. 4 -6
ВВЕДЕНИЕ……... 7-7
I. СОЦИАЛЬНО-ЭКОНОМИЧЕСКОЕ ПОЛОЖЕНИЕ КОЛПАШЕВСКОГО РАЙОНА И ОСНОВНЫЕ ПРОБЛЕМЫ РАЗВИТИЯ ……..…… 8-104
1. АНАЛИЗ СОЦИАЛЬНО-ЭКОНОМИЧЕСКОГО ПОЛОЖЕНИЯ КОЛПАШЕВСКОГО РАЙОНА…….…… 8-89
1.1. Общая характеристика Колпашевского района…… 8-10
1.2. Население района…….. 11-14
1.2.1. Демографическая ситуация……... 11-12
1.2.2. Занятость населения……..…….. 12-14
1.2.3. Доходы населения и уровень жизни …… 14-14
1.3. Отраслевая структура экономики……. 15-31
1.3.1. Промышленность……. 15-18
1.3.2. Сельское хозяйство……. 18-20
1.3.3. Лесная отрасль……. 20-21
1.3.4. Потребительский рынок……. 21-23
1.3.5. Транспорт и дороги……. 23-27
1.3.6. Связь……. 27-28
1.3.7. Строительство…….. 28-31
1.4. Малое предпринимательство……..…… 32-33
1.5. Жилищно-коммунальное хозяйство……. 33-39
1.6. Социальная сфера……..……... 39-59
1.6.1. Образование……. 39-46
1.6.2. Здравоохранение……. 46-51
1.6.3. Культура, спорт и молодёжная политика, социальная защита населения……..…… 51-59
1.7. Консолидированный бюджет Колпашевского района…… 59-67
1.8. Земельный фонд муниципального образования «Колпашевский район» 67-71
1.9. Экологическая ситуация и природоохранная деятельность на территории Колпашевского района…… 72-78
1.10. Инвестиции……..……..…… 79-80
1.11. Органы местного самоуправления…….. 81-89
2. ОСНОВНЫЕ ПРОБЛЕМЫ СОЦИАЛЬНО-ЭКОНОМИЧЕСКОГО РАЗВИТИЯ МУНИЦИПАЛЬНОГО ОБРАЗОВАНИЯ «КОЛПАШЕВСКИЙ РАЙОН»…. 90-91
3. ОЦЕНКА ДЕЙСТВУЮЩИХ МЕР ПО УЛУЧШЕНИЮ СОЦИАЛЬНО-ЭКОНОМИЧЕСКОГО ПОЛОЖЕНИЯ МУНИЦИПАЛЬНОГО ОБРАЗОВАНИЯ «КОЛПАШЕВСКИЙ РАЙОН»…… 92-101
3.1. Оценка нормативной правовой базы муниципального образования «Колпашевский район»…… 92-93
3.2. Оценка целевых программ, реализуемых в районе…… 93-97
3.3. Мероприятия, реализованные в рамках Программы социально-экономического развития МО "Колпашевский район" на 2005-2007 годы…… 97-100
3.4. Трехстороннее Соглашение о социальном партнёрстве…… 101-101
4. АНАЛИЗ СИЛЬНЫХ И СЛАБЫХ СТОРОН (SWOT-АНАЛИЗ) МУНИЦИПАЛЬНОГО ОБРАЗОВАНИЯ «КОЛПАШЕВСКИЙ РАЙОН»……. 102-104

II. ГЛАВНАЯ ЦЕЛЬ, СТАТЕГИЧЕСКИЕ ПРИОРИТЕТЫ И ЗАДАЧИ ПРОГРАММЫ…… 105-106
III. РЕСУРСНОЕ ОБЕСПЕЧЕНИЕ ПРОГРАММЫ РАЗВИТИЯ……. 107-107
IV. ОЦЕНКА ЭФФЕКТИВНОСТИ РЕАЛИЗАЦИИ ПРОГРАММЫ РАЗВИТИЯ……..… 108-110
V. МЕХАНИЗМ РЕАЛИЗАЦИИ ПРОГРАММЫ РАЗВИТИЯ И ОРГАНИЗАЦИЯ УПРАВЛЕНИЯ ПРОГРАММОЙ ……..… 111-112

ПРИЛОЖЕНИЯ К КОМПЛЕКСНОЙ ПРОГРАММЕ НА 2008-2012 ГОДЫ… 113-261
Приложение 1. Мероприятия по реализации комплексной программы развития…….. 113-216
Приложение 2. Инвестиционные проекты……. 217-218
Приложение 3. Объёмы и источники финансирования мероприятий и инвестиционных проектов…….. 219-241
Приложение 4. Комплекс мероприятий по совершенствованию нормативной правовой базы……. 242-242
Приложение 5. Контрольные индикаторы (показатели) развития Колпашевского района на 2008- 2012 годы…….. 243-251
Приложение 6. Карта заинтересованных сторон по реализации программы социально-экономического развития Колпашевского района……. 252-259
Приложение 7. Наименование и перечень таблиц и рисунков комплексной программы развития…….. 260-261

ПАСПОРТ ПРОГРАММЫ

Наименование Программы	Комплексная программа социально-экономического развития муниципального образования «Колпашевский район» на 2008 – 2012 годы
Краткое наименование	Комплексная программа развития Колпашевского района
Основание для разработки Программы	• Распоряжение Главы Колпашевского района от 11.01.2007 года № 7 «О формировании комплексной программы социально-экономического развития МО «Колпашевский район»; • Решение Думы Колпашевского района от 27.04.2007 года №316 «Об утверждении Порядка разработки, принятия, внесения изменения и реализации комплексной программы социально-экономического развития муниципального образования «Колпашевский район» на 2008 – 2011 годы» (в редакции решения Думы от 29.04.2009 №639 и от 28.01.2010 №780); • Распоряжение Главы Колпашевского района от 07.02.2008 года № 58 «О доработке и внесении изменений в комплексную программу социально-экономического развития муниципального образования «Колпашевский район» на 2008 – 2011 годы с учетом продления ее срока действия до 2012 года».
Основные разработчики Программы	• Глава Колпашевского района; • Дума Колпашевского района; • Администрация Колпашевского района.
Главная цель Программы	Создание условий для дальнейшего повышения уровня жизни населения на основе устойчивого экономического роста, развития рыночной инфраструктуры, более эффективного использования потенциала территории, обеспечение району достойного места в экономике области.
Основные задачи Программы	• Создание условий для развития малого и среднего предпринимательства, совершенствование видов финансовой поддержки малого и среднего предпринимательства; • Активизация деятельности субъектов малого и среднего предпринимательства Колпашевского района по продвижению собственной продукции, в том числе произведённой из местных природных ресурсов; • Организация информирования субъектов предпринимательской деятельности (в том числе потенциальных инвесторов) об экономических возможностях Колпашевского района; • Создание условий для поддержки и развития сельскохозяйственного производства в личных подсобных хозяйствах, крестьянских (фермерских) хозяйствах; • Разработка градостроительной документации о градостроительном планировании развития территории района, определяющей стратегию градостроительного развития и условия формирования среды жизнедеятельности; • Повышение качества предоставляемых муниципальных услуг и исполнения муниципальных функций органов местного самоуправления, внедрение методов управления, ориентированных на результат, в том числе формирование новых требований к кадровому персоналу;

	• Повышение информированности населения района о деятельности органов местного самоуправления Колпашевского района и принимаемых решениях органов местного самоуправления, организация каналов «обратной связи» с населением; • Создание системы эффективного управления муниципальным имуществом и его использования; • Повышение эффективности использования бюджетных ресурсов; • Обеспечение условий для получения качественного общего образования независимо от места жительства; • Обеспечение доступности и высокого качества медицинской помощи населению; • Усиление профилактической направленности медицинской помощи, повышение приоритета здоровья в системе общественных и личных ценностей; • Обеспечение доступности и качества культурных благ и услуг для населения; • Создание условий для самореализации молодежи в социальной, экономической, политической, культурной и других сферах жизни общества; • Профилактика негативных социальных явлений в молодежной среде; • Создание оптимальных условий для развития физической культуры и массового спорта на территории района; • Обеспечение условий для реализации социальных проектов на территории района; • Поддержка общественных организаций на территории района; • Обеспечение населения санкционированными объектами для утилизации (захоронения) отходов производства и потребления; • Создание эффективной системы очистки сточных вод; • Организация транспортного сообщения с труднодоступными населенными пунктами района; • Приведение в нормативное состояние автомобильных дорог и улично-дорожной сети для непрерывного и регулярного движения транспортных средств; • Обеспечение модернизации коммунальной инфраструктуры; • Повышение активности населения в сфере управления жилищным фондом и развитие конкуренции в жилищной сфере; • Создание условий для жилищного строительства; • Улучшение жилищных условий отдельных категорий граждан.
Сроки реализации Программы	2008 – 2012 годы
Основные разделы Программы	I. Социально-экономическое положение Колпашевского района и основные проблемы развития. II. Цели и задачи и приоритеты Программы. III. Ресурсное обеспечение программы развития. IV. Оценка эффективности реализации программы. V. Механизм реализации программы и организация управления программой.

Основные исполнители Программы	• Глава Колпашевского района; • Администрация Колпашевского района • Управление образования Администрации Колпашевского района; • МУЗ «Колпашевская центральная районная больница»; • Управление финансов и экономической политики Администрации Колпашевского района.
Объёмы и источники финансирования Программы	Общий объём необходимых финансовых средств для реализации Программы составляет 1 236,907 млн. рублей, в том числе: • средства федерального бюджета – 289,210 млн. рублей; • средства областного бюджета – 611,353 млн. рублей; • средства бюджета МО «Колпашевский район» – 164,397 млн. рублей; • средства бюджетов поселений – 31,285 млн. рублей • средства внебюджетных источников – 140,662 млн. рублей;
Ожидаемые результаты от реализации Программы	• увеличение общего объема отгруженной промышленной продукции собственного производства, выполненных работ и услуг собственными силами в 2,4 раза; • увеличение объёма промышленного производства на душу населения с 7 293,0 рубля на 1 человека до 11 401,8 рублей на 1 человека; • увеличение среднемесячной заработной платы по крупным и средним организациям одного работника с 11 401,8 рублей до 21 000 рублей; • увеличение количества субъектов малого и среднего предпринимательства на 10% в 2012 году по сравнению с 2008 годом; • повышение качества предоставляемых муниципальных услуг, внедрение методов управления, ориентированных на результат; • достижение уровня объёма инвестиций в основной капитал предприятиями и организациями района за 2010-2012 годы не менее 80% от объёма инвестиций за 2007-2009 годы; • увеличение объема платных услуг на душу населения не менее чем в 1,5 раза;
Органы, осуществляющие контроль за реализацией Программы	• Глава Колпашевского района; • Дума Колпашевского района.

ВВЕДЕНИЕ

Комплексная программа социально-экономического развития муниципального образования «Колпашевский район» на 2008-2012 годы (далее Программа) разработана с учетом соблюдения принципов территориального планирования. В ней определены ключевые направления деятельности органов местного самоуправления Колпашевского района на 2008-2012 годы, обеспечивающие достижение стратегических целей развития района. Стратегические цели Комплексной программы увязаны с концептуальной целью развития Колпашевского района – создание условий для дальнейшего повышения уровня жизни населения на основе устойчивого экономического роста, развития рыночной инфраструктуры, более эффективного использования потенциала территории, обеспечение району достойного места в экономике области.

Разработчики Комплексной программы развития руководствовались порядком разработки, принятия, внесения изменений и реализации комплексной программы социально – экономического развития муниципального образования «Колпашевский район на 2008–2011 годы, утвержденным решением Думы Колпашевского района от 27.04.2007 года №316. В процессе разработки программы также использовались методические рекомендации по формированию программ социально-экономического развития муниципальных районов, утвержденные распоряжением Главы Администрации (Губернатора) Томской области от 30.08.2006 года №466-р.

Программа разработана в соответствии с типовым проектом комплексной программы социально-экономического развития с учетом специфики района. Типовой проект был утвержден на заседании рабочей группы по разработке комплексной программы СЭР МО "Колпашевский район" на 2008-2011 годы, созданной в соответствии с постановлением Главы Колпашевского района от 10.05.2005 года № 342.

Программа состоит из пяти взаимосвязанных разделов.

В первом разделе описана комплексная оценка текущего состояния района, сформулированы ключевые проблемы развития и дана оценка действующих мер по улучшению социально-экономического положения района.

В следующих разделах изложено основное содержание комплексной программы развития Колпашевского района на 2008-2012 годы: определены стратегические приоритеты, задачи, основные направления районной политики во всех ключевых сферах деятельности, оценка эффективности, механизм реализации программы и организация управления программой.

Система программных мероприятий и инвестиционные проекты приведены в приложениях 1 и 2. По всем мероприятиям и проектам определено необходимое ресурсное обеспечение, увязанное по срокам и источникам финансирования (приложение3).

Комплекс мероприятий по совершенствованию нормативной правовой базы приведен в приложении 4.

В приложении 5 указаны контрольные индикаторы (показатели) развития Колпашевского района на 2008-2012 годы, по которым будет производиться оценка эффективности исполнения мероприятий Программы.

Приложение 6 отражает участников заинтересованных сторон в реализации программы социально-экономического развития Колпашевского района на период до 2012 года.

I. СОЦИАЛЬНО-ЭКОНОМИЧЕСКОЕ ПОЛОЖЕНИЕ КОЛПАШЕВСКОГО РАЙОНА И ОСНОВНЫЕ ПРОБЛЕМЫ РАЗВИТИЯ

1. Анализ социально-экономического положения Колпашевского района

1.1. Общая характеристика Колпашевского района

Муниципальное образование «Колпашевский район» расположено в юго-восточной части Западно-Сибирской равнины. Относится к группе северных районов Томской области.

На севере, северо-западе, западе район граничит с Парабельским, на востоке – с Верхнекетским, на юге – с Молчановским, Чаинским, Бакчарским районами. Общая площадь территории района составляет 17 112 кв. км, в том числе город Колпашево – 266 кв.км.

Удалённость районного центра от г. Томска составляет более 300 км. Территорию муниципального образования почти посередине с юго-запада на северо-восток пересекает река Обь.

Климат Колпашевского района континентальный с холодной продолжительной зимой и коротким летом. Среднегодовая температура воздуха отрицательная, колеблется в пределах от –1,4° С до -2° С. Абсолютный минимум температуры приходится на январь и составляет -54° С, абсолютный максимум приходится на июнь и достигает +36° С. Устойчивый снежный покров в районе устанавливается в конце октября – начале ноября и удерживается 176-182 дня. Его глубина по территории района составляет 58-68см.

На основании Постановления Совета Министров СССР от 10 ноября 1967 года № 1022 Колпашевский район приравнен к районам Крайнего Севера и находится в зоне рискованного земледелия.

В связи с принятием Федерального Закона «Об общих принципах организации местного самоуправления в Российской Федерации» от 06 октября 2003 года № 131-ФЗ и областного Закона «О наделении статусом муниципального района, поселения (городского, сельского) и установлении границ муниципальных образований на территории Колпашевского района» от 09 сентября 2004 года №195-ОЗ на территории района организовано 9 поселений: 1 городское и 8 сельских поселений, объединяющих 38 населенных пунктов. Поселения начали свою деятельность с 01 января 2006 года. Город Колпашево является административным центром муниципального образования «Колпашевский район».

Среди сельских населённых пунктов наиболее крупными по численности являются с. Тогур, с. Чажемто, с. Новосёлово.

Схема расположения населённых пунктов характеризуется достаточно высокой степенью разбросанности по территории района. Имеется проблема доступности для отдельных населенных пунктов района (с. Иванкино, п. Дальнее, п. Куржино, с. Копыловка) по причине отсутствия дорог с твердым покрытием.

На начало 2007 года численность постоянного населения муниципального образования «Колпашевский район» составляла 44 072 человек, в т.ч. 25 815 человек являлось городскими жителями и проживало в административном центре – г. Колпашево и 18 257 человек – сельскими. Более ¾ населения района сконцентрировано на территории Колпашевского городского поселения.

Таблица 1. Численность населения Колпашевского района (на 01.01.2007 года)

№ п/п	Наименование поселения	Населенный пункт	Число жителей	Администра-тивный центр
1	***Колпашевское городское поселение***	г.Колпашево	25 815	г. Колпашево
		с.Тогур	7 625	
		д.Волково	190	
		д.Север	150	
	ИТОГО		33 780	
2	***Чажемтовское сельское поселение***	с.Чажемто	2 020	с. Чажемто
		д. Могильный Мыс	348	
		д.Игнашкино	66	
		д.Первомайка	0	
		с.Озерное	917	
		с.Старокороткино	307	
		д.Новокороткино	37	
		д.Староабрамкино	85	
		д.Новоабрамкино	11	
		Д.Сугот	174	
	ИТОГО		3 965	
3	***Новогоренское сельское поселение***	д.Новогорное	515	д. Новогорное
		С.Усть-Чая	123	
	ИТОГО		638	
4	***Новоселовское сельское поселение***	с.Новоселово	975	с. Новосёлово
		д.Маракса	622	
		п.Павлов Мыс	48	
		д.Белояровка	227	
		д.Типсино	16	
		д.Родионовка	4	
		д.Усть-Речка	3	
		с.Мохово	75	
		с.Юдино	175	
	ИТОГО		2 145	
5	***Саровское сельское поселение***	п.Большая Саровка	861	п. Большая Саровка
		д.Тискино	191	
		д.Новосондрово	9	
		с.Новоильинка	276	
		д.Чугунка	201	
	ИТОГО		1 538	
6	***Дальненское сельское поселение***	п. Дальнее	266	п. Дальнее
		п.Куржино	221	
	ИТОГО		487	
7	***Инкинское сельское поселение***	с.Инкино	660	с. Инкино
		д. Пасека	203	
		п. Юрты	9	
	ИТОГО		872	
8	***Национальное Иванкинское сельское поселение***	с.Иванкино	94	с. Иванкино
9	***Копыловское сельское поселение***	с.Копыловка	545	с. Копыловка
		п.Зайкино	8	
	ИТОГО		553	
	ВСЕГО		44 072	

Национальный состав населения района разнообразен, поскольку в большой степени формировался за счёт ссыльных и переселенцев. В районе имеется место компактного проживания коренных малочисленных народов севера – с. Иванкино, административно организованное в качестве национального сельского поселения.

Природно-ресурсный потенциал района характеризуется наличием на его территории Южно-Колпашевского железорудного месторождения, пока недостаточно разведанного, но по некоторым данным – крупнейшего в мире. На территории района имеются запасы песка, глины, минеральной воды, торфа, сапропелевых грязей.

Район обладает достаточными для промышленного использования воспроизводимыми природными биоресурсами – лесом, дикоросами и рыбой. Однако в последние годы запасы леса и ценных пород рыбы сильно уменьшились.

Основа экономики Колпашевского района была заложена и сформирована в послевоенное время исходя из целей обеспечения разведки и добычи нефтегазового сырья на севере Томской области. Район имеет диверсифицированную структуру экономики, что является его большим преимуществом перед многими муниципальными образованиями Томской области, т.к. придает экономике определенную устойчивость и независимость от различных отраслевых факторов. В районе имеются предприятия разных отраслей – лесной, деревообрабатывающей и пищевой промышленности, машиностроения и металлообработки, геологоразведки, сельского хозяйства, строительства, оптовой и розничной торговли, общественного питания, однако некоторые из них находятся в кризисном положении.

Почти все предприятия и инфраструктурные объекты находятся в г. Колпашево и расположенном рядом с ним с. Тогур.

На территории района функционирует санаторий «Чажемто», специализирующийся на оказании лечебно-оздоровительных услуг населению Томской и соседних с нею областей. Располагается санаторий в с. Чажемто.

Широко представлена транспортная отрасль, которая представлена автомобильным, воздушным, водным, трубопроводным транспортом. В районе отсутствует железнодорожное сообщение, ближайшая железнодорожная станция находится в п. Белый Яр Верхнекетского района.

Основной водной магистралью района является река Объ. Судоходным является также ее приток – река Кеть. В районном центре (г. Колпашево) расположены авиапредприятия – ОАО Авиакомпания «Югана», Колпашевский филиал ООО «Авиакомпания «ТомскАвиа» и Колпашевский филиал ОАО «ТомскАвиа».

Рельеф местности (пойма реки Оби) накладывают отпечаток на транспортное сообщение района. Так, в районе по состоянию на конец 2006 года насчитывается 39 мостов, на 3-х дорогах действуют паромные переправы. С областным центром райцентр – г. Колпашево соединяет автодорога с твёрдым покрытием и паромной переправой через р. Обь. В районе в период весеннего половодья в зону подтопления попадают следующие населенные пункты Колпашевского района: с. Тискино, с. Усть-Чая, д. Юрты, п. Инкино. Также в зону подтопления попадает часть населенных пунктов, дома в которых расположены за пределами защитных дамбовых сооружений: с. Тогур, с. Озерное., г. Колпашево.

В г. Колпашево, а также с. Тискино происходит ежегодное интенсивное обрушение береговой зоны р. Обь.

Большинство районов Томской области, по территории которых должна пройти строящаяся Северная широтная дорога (Пермь-Ивдель-Ханты-Мансийск-Сургут-Нижневартовск-Томск-Мариинск), связывают с началом её функционирования определённые надежды на активизацию их хозяйственной жизни. Территорию Колпашевского района дорога должна пересечь почти посередине, вдоль левобережья р.Обь.

1.2. Население Колпашевского района

1.2.1. Демографическая ситуация

Демографическая ситуация характеризовалась в 2006 году продолжающимся процессом сокращения численности населения района в результате естественной и миграционной убыли.

Численность постоянного населения Колпашевского района за период с 2004 по 2006 год сократилась на 1 718 человек. Наибольшее сокращение численности населения произошло в городском поселении. Динамика показателей демографической ситуации в Колпашевском районе отражена в таблицах 2 и 3.

Таблица 2. Динамика численности постоянного населения Колпашевского района (человек)

Показатели	2004 год	2005 год	2006 год	Отклонение 2006 г. к 2004 г.
Численность постоянного населения Колпашевского района (на начало года)	45 790	44 816	44 072	- 1 718
В том числе по поселениям:				
Колпашевское городское	35 308	34 168	33 780	- 1 528
Дальненское	509	525	487	- 22
Инкинское	877	903	872	- 5
Иванкинское	89	96	94	+5
Копыловское	590	613	553	- 37
Новоселовское	2 114	2 161	2 145	+ 31
Новогоренское	671	682	638	- 33
Саровское	1 606	1 625	1 538	- 68
Чажемтовское	4 026	4 043	3 965	- 61

Таблица 3. Динамика демографических показателей в Колпашевском районе

Показатели	2004 год	2005 год	2006 год	Отклонение 2006 г. к 2004 г.
Родившиеся, чел.	509	574	524	+ 15
Умершие, чел.	792	808	787	- 5
Естественный прирост (убыль), чел.	-283	-234	-263	- 20
Число прибывших, чел.	29	14	220	+ 191
Число выбывших, чел.	794	793	681	- 113
Механический прирост (убыль), чел.	-765	-779	-461	- 304

В 2006 году родилось на 50 человек меньше чем в 2005 году. Смертность населения в 2006 году, в сравнении с 2005 годом, снизилась на 21 человек или на 2,7%.

Отрицательным моментом является превышение числа умерших людей над числом родившихся. Естественная убыль в 2006 году составила 263 человека. Динамика естественной убыли населения района за 3 года представлена в таблице 2.1.2.

В 2004 году смертность превысила рождаемость в 1,56 раза, в 2005 году в 1,41 раза, в 2006 году в 1,50 раз.

В течение 2006 года заключено 363 брака, что на 17 браков или на 4,5% меньше, чем в 2005 году. Число разводов за этот же период увеличилось на 11,9% (29 разводов) и составило в 2006 году 272 случая.

На демографическую ситуацию в районе также влияют и миграционные процессы. В 2006 году наметились положительные тенденции по уменьшению числа выбывших из района по сравнению с 2005 годом, это уменьшение составило 112 человек. Количество прибывших в 2006 году в сравнении с 2005 годом увеличилось на 206 человек или в 15,7 раза.

Таблица 4. Возрастная структура населения района

Показатели	По состоянию на 01.01.2006г.		По состоянию на 01.01.2007г.	
	Тыс. чел.	Доля, %	Тыс. чел.	Доля, %
Моложе трудоспособного возраста	10,705	23,9	10,591	24,0
Трудоспособное население	26,351	58,8	25,721	58,4
Старше трудоспособного возраста	7,760	17,3	7,760	17,6
Итого	44,816	100,0	44,072	100,0

Численность трудоспособного населения в 2006 году по сравнению с 2005 годом снизилась на 2,4%, численность населения моложе трудоспособного возраста снизилась на 1% за аналогичный период.

Таблица 5. Численность постоянного населения по полу (на 01 января)

Годы	Всего, тыс.чел.	В том числе		В общей численности населения, %	
		мужское	женское	мужское	женское
2005	44,816	20,968	23,848	46,8	53,2
2006	44,072	20,965	23,107	47,5	52,5

В 2007 году наметились тенденции к улучшению демографической ситуации за счет увеличения рождаемости, сокращения смертности и увеличения числа прибывших в район. Это повлекло за собой уменьшение показателей естественной и механической убыли населения. Так, число умерших превысило число родившихся на 108 человек (в 2006 году – 263 человека), а число выбывших превысило число прибывших на 339 человек (в 2006 году- 461 человек). Численность постоянного населения сокращается более низкими темпами, так по расчетным данным на 01.01.2009 года она составила 43 271 человек.

Демографическая ситуация является индикатором процессов, происходящих в экономике и социальной сфере района. Стабилизации и улучшению демографической ситуации в районе будут способствовать мероприятия данной комплексной программы, направленные на повышение уровня жизни населения посредством улучшения качества предоставления медицинских, образовательных услуг, стимулирования развития среднего и малого бизнеса, улучшения условий проживания населения и т.д.

1.2.2. Занятость населения

Наиболее значимым в занятости населения района в 2006 году является увеличение численности работающих в экономике района на 3,2% по сравнению с 2004 годом. Увеличение произошло в основном за счет увеличения числа лиц, занятых в домашних, личных подсобных хозяйствах по сравнению с 2005 годом на 23,8%, а также за счет увеличения работающих в организациях частной собственности на 23,5%.

Таблица 6. Основные показатели занятости населения Колпашевского района

Показатели	2004 год	2005 год	2006 год
Среднегодовая численность занятых в экономике, человек	15 322	15 256	15 812
Доля среднегодовой численности занятых в экономике от общей численности населения, %	33,5	34,0	36,0
Численность экономически активного населения, человек	23 000	23 000	23 400
Численность официально зарегистрированных безработных, человек	2 671	2 844	2 034
Уровень безработицы, % (отношение количества безработных к экономически активному населению)	11,6	12,4	8,7

Наибольшее количество работников в районе занято в крупных и средних организациях и малых предприятиях – 9 525 человек или 60,2% от общей численности,

занятых в экономике. В 2006 году наблюдается снижение численности на указанных предприятиях района к уровню 2005 года на 6,3%.

Таблица 7. Распределение численности работников крупных и средних организаций, малых предприятий по видам экономической деятельности

Вид экономической деятельности	2005 год	2006 год	темп роста,%
Всего по району	**10 167**	**9 525**	**93,7**
В том числе:			
Сельское хозяйство, охота и лесное хозяйство	429	237	55,2
Обрабатывающие производства	205	227	110,7
Производство пара, передача и распределение электроэнергии, газа, горячей воды	936	675	72,1
Оптовая и розничная торговля	470	441	93,8
Строительство	262	160	61,1
Транспорт и связь	1 589	1 313	82,6
Финансовое посредничество	132	174	131,8
Госуправление и обеспечение военной безопасности	642	1111	173,1
Здравоохранение и предоставление социальных услуг	1 605	1 682	105,0
Предоставление прочих коммунальных, социальных и персональных услуг	944	413	43,7
Образование	2 299	2 179	94,7
Прочие виды деятельности	654	913	139,6

Впервые за последние 5 лет динамика основных показателей занятости населения в 2006 году улучшилась. Уровень регистрируемой безработицы в 2006 году в сравнении с 2005 годом в среднем по району снизился на 30 %, но остается относительно высоким и превышает среднеобластной показатель в 1,98 раза, который составил 4,4% за 2006 год. В сельской местности уровень регистрируемой безработицы сократился с 28,9% в 2005 году до 20,3% в 2006 году, но по-прежнему, превышает городской показатель в 5,5 раз, который составил 3,7% за 2006 год. Среди муниципальных образований района в 2006 году наибольший процент по уровню безработицы приходится на сельские поселения: Копыловское (37,3%), Инкинское (34,5%), Саровское (34,2%).

Таблица 8. Показатели безработицы в разрезе поселений Колпашевского района на конец 2006 года

Наименование поселений	Количество экономически активного населения, чел.	Количество безработных граждан, чел.	Уровень безработицы, %
Колпашевское городское поселение	19 279	914	4,7
в том числе: Тогур и Север Колпашево	2 929 16 350	309 605	10,5 3,7
Чажемтовское	1 599	351	21,9
Новогоренское	278	73	26,2
Новоселовское	831	240	28,9
Саровское	605	207	34,2
Дальненское	229	50	21,8
Инкинское	322	111	34,5
Иванкинское	45	9	20,0
Копыловское	212	79	37,3
Колпашевский район	**23 400**	**2 034**	**8,7**
В том числе по сельской местности	**7 050**	**1 429**	**20,3**

Коэффициент напряженности на рынке труда на 01.01.2007 года составил 12,2 человека на одно вакантное рабочее место против 25,8 человек на 01.01.2006 года.

В то же время в районе наблюдается несоответствие спроса и предложения рабочей силы, в банке вакансий рабочих мест преобладают профессии высокой квалификации для мужчин, а в составе безработных граждан 59,6% женщин, большая доля граждан с низкой квалификацией и впервые ищущие работу.

В 2007 году произошло улучшение всех показателей, характеризующих рынок труда Колпашевского района:

- увеличилась численность экономически активного населения района до 24 000 человек;
- снизился уровень регистрируемой безработицы в целом по району до 6,0 %, по сельской местности до 14,1%;
- коэффициент напряженности составил 10 человек на одно вакантное место.

До ноября 2008 года ситуация на рынке труда продолжала улучшаться, а затем произошло снижение показателей на 01.01.2009 года. В связи с нестабильной финансовой ситуацией увеличилось количество обращений граждан в службу занятости. Уровень регистрируемой безработицы составил на 0.1.01.2009 года 5,0%, а коэффициент напряженности вырос до 14,3 человека на место. В районе проводится работа по стабилизации ситуации на рынке труда.

1.2.3. Доходы населения и уровень жизни

Одним из важнейших показателей уровня жизни являются доходы населения.

Таблица 9. Динамика доходов населения за 2004-2006 годы

Показатели	2004 год	2005 год	2006 год
Среднемесячная начисленная заработная плата работников предприятий и организаций, руб.	7 703,0	9 191,2	10 557,1
Среднедушевые доходы населения, руб. в месяц	2 675,0	3 562,0	5 426,7
Доля населения с доходами ниже прожиточного минимума, %	47,0	48,0	47,0
Величина прожиточного минимума (4 квартал), руб. в месяц	3 255,0	3 710,0	4 465,0
Покупательная способность*	2,4	2,5	2,4
Просроченная задолженность по заработной плате, тыс. руб.	5 797,0	1 245,0	1 228,0
Количество автомобилей, зарегистрированных в ГИБДД г. Колпашево жителями района, единиц	1 493	1 597	1 485
В том числе новых, единиц	91	124	197

* отношение средней заработной платы к прожиточному минимуму

Рост средней заработной платы на одного работающего по всем предприятиям района в 2006 году к уровню 2004 года составил 137,1%.

Величина прожиточного минимума в районе на душу населения в 4 квартале 2006 года увеличилась на 20,3 % к уровню 4 квартала 2005 года и составила 4 465 рублей. Покупательная способность в 2006 году составила 2,4 раза и уменьшилась к уровню 2005 года на 4%.

Качество жизни населения во многом зависит от регулярности получения доходов. Задолженность по заработной плате в бюджетной сфере отсутствует, в отраслях реального сектора экономики района просроченная задолженность по заработной плате по состоянию на 01.01.2007 года составила 1 228 тыс. рублей только по тем организациям, которые признаны банкротами и по которым открыто конкурсное производство. Снижение по просроченной задолженности по заработной плате к уровню 2005 года составило 37,3%.

1.3. Отраслевая структура экономики

1.3.1. Промышленность

Производство промышленной продукции на территории Колпашевского района в 2006 году представлено следующими видами деятельности: производством пищевых продуктов, обработкой древесины и производством изделий из дерева, производством готовых металлических изделий, машин и оборудования, электрооборудования, полиграфической деятельностью, производством, передачей и распределением электроэнергии, газа и пара, добычей полезных ископаемых.

В промышленном производстве Колпашевского района по данным городского отдела статистики занято около 13% от численности, занятых в крупных и средних организациях и малых предприятиях района. Количество организаций, занимающихся производством промышленной продукции, составило в 2006 году 67 единиц, из них 54 (или 80,6%) организации частной формы собственности.

Все предприятия, занимающиеся производством промышленной продукции в районе, являются малыми предприятиями, кроме ЗАО «Металлист» и МУП «Энергоснаб».

Общий объем отгруженной продукции собственного производства, выполненных работ и услуг собственными силами в 2006 году составил 321,4 млн. рублей или 126,9 % к уровню 2005 года. Рост объема отгруженной продукции достигнут за счет производства продукции обрабатывающих производств. Удельный вес продукции обрабатывающих производств в общем объеме промышленной продукции в 2006 году составил 50,2%. На вид деятельности «производство, передача и распределение электроэнергии, газа и пара» приходится 49,8% от общего объема промышленного производства. Доминирующее положение в продукции обрабатывающих производств занимает производство электрооборудования – 62,8%.

Объем промышленной продукции, произведенной в районе, на 01.01.2007 года составил 7 293 рубля на одного жителя.

Таблица 10. Структура промышленной продукции в % к общему объему промышленного производства

Наименование промышленной продукции	2004 год	2005 год	2006 год
Продукция промышленности, всего	100,0	100,0	100,0
в том числе обрабатывающие производства:			
Производство пищевых продуктов	2,4	4,3	8,9
Обработка древесины и производство изделий из дерева	23,5	9,9	6,2
Полиграфическая деятельность	1,0	1,7	1,4
Производство готовых металлических изделий*	-	-	2,1
Производство электрооборудования	18,5	17,8	31,6
Производство транспортных средств	5,2	1,6	-
Передача и распределение электроэнергии, газа и пара	49,4	64,7	49,8

* Производство продукции готовых металлических изделий за 2004 и 2005 годы по статистическим данным включено в производство электрооборудования.

Производство электрооборудования, готовых металлических изделий.

Производством этой продукции на территории района занимается ЗАО «Металлист». За последние 3 года объемы по производству промышленной продукции этого предприятия увеличиваются. Продукция предприятия поставляется в г. Тольятти, г. Москву. Предприятие осуществляет поставки производимой кабельной продукции в страны: Беларусь, Казахстан, Турцию, Армению. Предприятие на 01.012006 года имело прибыль 800,0 тыс. рублей, на 01.01.2007 года прибыль составила 250,0 тыс. рублей.

Производство транспортных средств

Производством и ремонтом судов на территории района занималось ОАО «Судоверфь». В настоящее время это предприятие проходит процедуру банкротства.

Модернизацией и ремонтом судов на территории Колпашевского района занимается ООО «Судоходная Компания «Север».

Производство пищевых продуктов

Предприятия по производству пищевой продукции сосредоточены в основном в г. Колпашево, с. Тогур и с. Чажемто. Производством пищевых продуктов занимаются 11 предприятий, 13 индивидуальных предпринимателей с общей численностью работающих около 350 человек. На территории района действует 17 пекарен, колбасный и рыбный цеха, 4 предприятия специализируются на выпуске минеральных вод и сладких газированных напитков, 4 индивидуальных предпринимателя и 2 предприятия занимаются производством полуфабрикатов из мяса.

Таблица 11. Динамика производства пищевой продукции в 2004 – 2006 годах

Вид деятельности	Единица измерения	Объем промышленной продукции		
		2004г.	2005г.	2006г.
Производство пищевых продуктов	млн. руб.	6,6	10,8	28,4

Объемы пищевой продукции в 2006 году к уровню 2004 года выросли в 4,3 раза.

Таблица 12. Производство отдельных видов пищевой продукции

Наименование продукции	Ед. измерения	2005 год	2006 год	2006г. в % к 2005г.
Хлеб и хлебобулочные изделия	тонн	3 205,0	3107,6	97,0
Кондитерские изделия	тонн	69,4	118,4	170,6
Макаронные изделия	тонн	2,6	2,4	92,3
Полуфабрикаты	тонн	148,8	133,5	89,7
Колбасные изделия	тонн	256,0	323,5	126,4
Вода минеральная	декал.	407 698,2	397 797,5	97,6
Сладкие газированные напитки	декал.	170 903,8	161 692,7	94,6
Рыба вяленая	тонн	6,0	8,2	136,7
Рыба горячего копчения	тонн	8,1	8,7	107,4
Рыба холодного копчения	тонн	34,5	26,8	77,7
Рыба солёная	тонн	27,8	17,8	64,0

На снижение производства хлеба и хлебобулочных изделий повлияло уменьшение выпуска хлебобулочной продукции Колпашевским ГорПО и ПО «Чажемтовский хлеб».

Спрос населения на сложное печенье, изделия из слоеного теста с использованием кремов способствовал увеличению выпуска кондитерских изделий в 2006 году по отношению к 2005 году в 1,7 раза и составил 118,4 тонн.

Основными промышленными производителями минеральной воды являются предприятия: ООО «Аква – Джус», ООО «Колпашевская минеральная вода», ЗАО «Минеральные воды «Колпашево»», санаторий «Чажемто».

Прекращение выпуска минеральной воды и сладких газированных напитков ООО «Нептун – Аква» повлияли на снижение показателей в 2006 году к уровню 2005 года по этим видам продукции соответственно на 2,4 % и на 5,4 %;

Расширение ассортимента рыбы в 2006 году по отношению к 2005 году привело к увеличению потребительского спроса на вяленую продукцию на 36,7 %, горячего копчения на 7,4 %.

Положительной тенденцией последних лет является увеличение производства колбасных изделий, производством которых занимается ООО «Нептун – прод». В 2006 году по сравнению с 2005 годом этот показатель увеличился на 26,4% и составил 323,5 тонн.

Обработка древесины и производство продукции из дерева

С 2005 года наблюдается снижение объемов по обработке древесины и производству изделий из дерева, это, прежде всего, связано с ликвидацией ООО «ТЛК – лесозавод «Тогур»», доля которого в общем объеме составляла 57,8%.

Таблица 13. Показатели обработки древесины и производства продукции из дерева

Вид деятельности	Единица измерения	Объем промышленной продукции		
		2004г.	2005г.	2006г.
Обработка древесины и производство изделий из дерева	млн. руб.	64,8	25,0	20,0

Вид деятельности «обработка древесины из дерева и производство продукции из дерева» представлен производством: пиломатериалов, деревянной тары, дощечек для изготовления поддонов, штакетника, мебели. Выпуском этой продукции занимаются предприятия ООО «Токмаклес», ООО «Меркурий», ООО «Саровский леспромхоз», ООО Риск», ИЗ –70/2 УФСИН России и индивидуальные предприниматели. Наиболее перспективным предприятием является ООО «Токмаклес», о чем свидетельствуют производственные мощности и наличие трудовых ресурсов данного предприятия.

Полиграфическая деятельность

Полиграфическую деятельность в районе осуществляет МУ «Редакция газеты «Советский Север»». Предприятие издает газету «Советский Север» и другую полиграфическую продукцию, предназначенную для обеспечения потребностей предприятий и индивидуальных предпринимателей.

Таблица 14. Основные экономические показатели МУ «Редакция газеты «Советский Север», тыс. руб.

Показатели	2005 год	2006 год	Темп роста, %
Объем произведенной продукции	3 892,0	4 512,0	115,9
Объем платных услуг населению	513,0	590,0	115,0
Численность работников, чел.	16	16	100,0

И хотя наблюдается рост объемов полиграфической продукции в 2006 году к уровню 2005 года, по современным меркам невысокое качество полиграфии и наличие конкуренции со стороны полиграфических предприятий г. Томска не позволяет говорить о расширении производства. Для того чтобы конкурировать на рынке, необходимо произвести перевооружение, требующее значительных капитальных вложения.

Швейное производство

На территории района пошивом одежды занимается ООО «Чайка», ООО «Социальное реабилитационное предприятие Всероссийского общества глухих», индивидуальные предприниматели. Объемы производства очень малы. За 2006 год объем производства по ООО «Чайка», ООО «Социальное реабилитационное предприятие Всероссийского общества глухих» составил 0,3 млн. рублей. Численность занятых в швейном производстве составляет около 30 человек.

Услугами по пошиву одежды пользуется небольшая часть населения, производимая продукция неконкурентоспособна по цене и качеству в сравнении с завозимой швейной продукцией в торговую сеть.

Добыча полезных ископаемых

На территории района ОГУЗ «Санаторий «Чажемто» и ООО «Карасевое» осуществляют добычу сапропелей в объеме около 2 тысяч тонн в год. Сапропели являются ценным органическим сырьем и используются в лечебных целях для нужд ООО «Санаторий «Чажемто» и ООО «Пансионат «Источник», а также в качестве удобрения для сельскохозяйственных нужд.

Добычу минеральной воды в районе осуществляют ЗАО «Минеральная вода «Чажемто» и ОГУЗ «Санаторий «Чажемто».

Санаторий «Чажемто» имеет в оперативном управлении 2 скважины, добыча минеральной воды в которых происходит самоизливом:

- №1Ч - добыча сероводородной воды, которая используется для наружного применения (лечебные ванны);

- №2Ч – добыча столовой минеральной воды, которая используется для внутреннего применения (питьевая, для хозяйственных нужд).

Таблица 15. Показатели добычи минеральной воды ОГУЗ «Санаторий «Чажемто»

Наименование скважины	Объемы добычи минеральной воды, тыс. м^3		Темп роста 2006 г. к 2005 г., %
	2005 год	2006 год	
№1Ч	12,9	12,9	100,0
№2Ч	19,7	23,3	118,3

Увеличение добычи столовой минеральной воды в 2006 году связано с открытием нового цеха по разливу бутилированной минеральной воды.

ЗАО «Минеральная вода «Чажемто» имеет лицензию на право пользования участками недр, разрешающую добычу подземных минеральных вод, до 2016 года. Объемы добычи минеральной воды в 2006 году составили 4,245 тыс. м^3.

Производство и распределение электроэнергии, газа и воды

На территории Колпашевского района осуществляют свою деятельность филиалы областных предприятий по поставке газообразного топлива: Чажемтовская промышленная площадка Томского линейного производственного участка магистральных газопроводов ООО «Томсктрансгаз», Колпашевский участок ООО «Севермежрайгаз», Чажемтовский участок ООО «Севермежрайгаз». Основным потребителем газа является население, основу потребления составляет сжиженный газ.

Энергетический комплекс района представлен энергоснабжающими организациями – «Северные электрические сети» - филиал ОАО «Томская распределительная компания», Северное отделение ОАО «Томская энергосбытовая компания», МУП «Энергоснаб». Предприятия оказывают услуги по передаче и распределению электроэнергии, по подключению новых потребителей к электрическим сетям. Муниципальное унитарное предприятие «Энергоснаб» занимается производством и распределением электроэнергии от автономных дизельных электростанций для отдаленных поселков Колпашевского района. Обеспечением надежности объектов электроснабжения, строительством резервных линий электроснабжения, ремонтом ветхих и аварийных электрических сетей занимается «Северные электрические сети» ОАО «Томская распределительная компания». В 2006 году на территории района проведена реконструкция 86 км. линий 10/0,4 кВ., произведена замена трансформаторных подстанций 10/0,4 кВ. Капитальные вложения на реконструкцию и модернизацию оборудования в 2006 году составили около 21,5 млн. рублей.

Производством и распределением пара и воды занимаются теплоснабжающие организации района, организации, которые оказывают услуги населению по теплоснабжению, а также водоснабжающие предприятия (ООО «Водоканал – 1», ООО «Агрострой», ООО «КСК», ООО «ЖКО» и др. организации).

Общий объем по производству и распределению электроэнергии, газа и воды за 2006 год составил 159,9 млн. рублей, это меньше чем в 2005 году на 3,9 млн. рублей. Снижение обусловлено уменьшение объемов потребления за счет установки приборов учета тепла и воды предприятиями и населением.

На производство промышленной продукции в районе в 2006 году приходилось 21,6% от общего объема отгруженной продукции собственного производства, выполненных работ и услуг собственными силами.

1.3.2. Сельское хозяйство

Сельскохозяйственной деятельностью в районе занимаются 3 предприятия, в том числе Нарымский отдел Сибирского Научно – исследовательского института сельского хозяйства и торфа Сибирского отделения Россельхозакадемии, занимающийся вопросами селекции и семеноводства сельскохозяйственных культур. На территории района зарегистрировано 25 крестьянских (фермерских) хозяйств, из них осуществляют производственную деятельность и отчитываются в государственные органы статистики 14 хозяйств.

Основная специализация сельскохозяйственных предприятий и крестьянских (фермерских) хозяйств: производство растениеводческой продукции овощей и зерновых культур, мясомолочное животноводство.

В 2006 году площадь сельскохозяйственных угодий по району составила 63 229 га, а доля пашни в структуре сельскохозяйственных угодий – 15 364 га (24,3 %).

Таблица 16. Посевные площади сельскохозяйственных культур (все категории хозяйств)

Посевные площади	**Ед. изм.**	**2005 год**	**2006 год**	**2006 г. в % к 2005 г.**
Зерновые культуры	га	559	420	75,1
Картофель	га	1 315	1 217	92,5
Овощи	га	200	179	89,5

Таблица 17. Основные показатели развития животноводства, производства с/х культур

Показатели	**Ед. изм.**	**2005 год**	**2006 год**	**2006 г. в % к 2005 г.**
Поголовье скота и птицы:				
Крупный рогатый скот - всего	голов	3 461	3 238	93,5
в т.ч. в сельхозпредприятиях	голов	302	274	90,7
Коровы – всего	голов	1 480	1 306	88,2
в т.ч. в сельхозпредприятиях	голов	154	125	81,2
Свиньи – всего	голов	754	771	102,2
в т.ч. в сельхозпредприятиях	голов	78	104	133,3
Производство продукции:				
Скот и птица (в живом весе) – всего	тонн	823	906	110,1
в т.ч. в сельхозпредприятиях	тонн	203	30	14,8
Молоко - всего	тонн	6 689	5 263	78,7
в т.ч. в сельхозпредприятиях	тонн	615	461	75,0
Надой на одну корову	кг	3 467	3 520	101,5
Зерно (после доработки)	тонн	448	302	67,4
Картофель	тонн	17 234	19 230	111,6
Овощи	тонн	4 439	4 497	101,3

В сельхозпредприятиях и в хозяйствах населения сокращение поголовья по крупному рогатому скоту в 2006 году в сравнении с 2005 годом составило 6,5 %. В крестьянских фермерских хозяйствах наблюдается рост поголовья крупного рогатого скота, в том числе коров на 5 %. Темп роста поголовья свиней на сельхозпредприятиях в 2006 году составил 33,3 %.

В результате снижения поголовья коров объемы производства молока снизились в 2006 году в сравнении с предыдущим годом во всех категориях хозяйств на 21,3 %.

Негативно влияет на перспективное развитие сельскохозяйственной отрасли диспаритет цен между сельскохозяйственным производством и другими отраслями экономики, что лишает основную массу сельскохозяйственных товаропроизводителей возможности развиваться, наращивать объёмы производства. Для сельскохозяйственных товаропроизводителей района характерно нестабильное финансовое состояние ввиду нехватки собственных оборотных средств.

Сегодня основная масса производимой в районе сельскохозяйственной продукции производится в личных подсобных хозяйствах, в так называемых малых формах хозяйствования. На хозяйства населения приходится основная часть всей производимой сельскохозяйственной продукции в районе, что обусловлено не столько увеличением в них производства, сколько его снижением в других формах хозяйствования.

В целях повышения эффективности сельскохозяйственного производства, на территории Колпашевского района реализуется национальный проект «Развитие АПК» по направлению «Стимулирование развития малых форм хозяйствования в АПК», который предусматривает развитие животноводства, растениеводства в малых формах хозяйствования. В 2006 году кредитными организациями выдано 97 кредитов в сумме 8,8 млн. рублей. Кроме этого, в 2006 году на поддержку реализации с/х продукции (молоко и молочная продукция) освоены денежные средства в размере 251,2 тыс. рублей, на сохранение и повышение плодородия земель с/х назначения в части внесения органических удобрений - 456,4 тыс. рублей.

Сельскохозяйственные товаропроизводители принимают участие в областном ежегодном конкурсе по эффективности работы в новых экономических условиях.

1.3.3. Лесная отрасль

Колпашевский район обладает достаточным потенциалом для устойчивого развития лесозаготовительного комплекса. Расчётная лесосека составляет 1432,5 млн. куб. м., в том числе по хвойному хозяйству 378,4 тыс. куб. м. В 2006 году освоение по расчётной лесосеки составило 36 тыс. куб. м. (2,5%), в том числе по хвойному хозяйству – 13 тыс. куб. м. – (3,4%). Неосвоенность расчётной лесосеки складывается из нескольких факторов:

1. Отсутствие крупных лесозаготовителей (с заготовкой свыше 20 тыс. куб. м. в год и выше);
2. Сложная транспортная схема.

Массивы леса с крупным корневым запасом находятся на большом расстоянии (верховья р. Ёлтырево). Расстояние вывозки составляет свыше 120 км. Освоение данного массива затрудняет также не судоходность р. Ёлтырево большую часть года.

На территории района официально зарегистрировано 59 предприятий всех форм собственности с видом деятельности - лесозаготовка и лесопереработка. Из них численность стабильно работающих предприятий составляет порядка 25 (5 – юридические лица, 20 – индивидуальные предприниматели).

Характерная тенденция последних лет для лесопромышленного комплекса района, а именно: старение материально – технической базы, отсутствие значительных инвестиций в производство, отсутствие стабильных рынков сбыта, приводит к снижению общего объема лесозаготовок в районе. По итогам работы 2006 года в районе заготовлено:

- круглого лесоматериала – 11,63 тыс. м^3 (41,1 % к 2005 г.);
- дров – 13,53 тыс. м^3 (88,4 % к 2005 г.).

Также было произведено пиломатериала - 9,94 тыс. м^3 (89,7 % к 2005 г.);

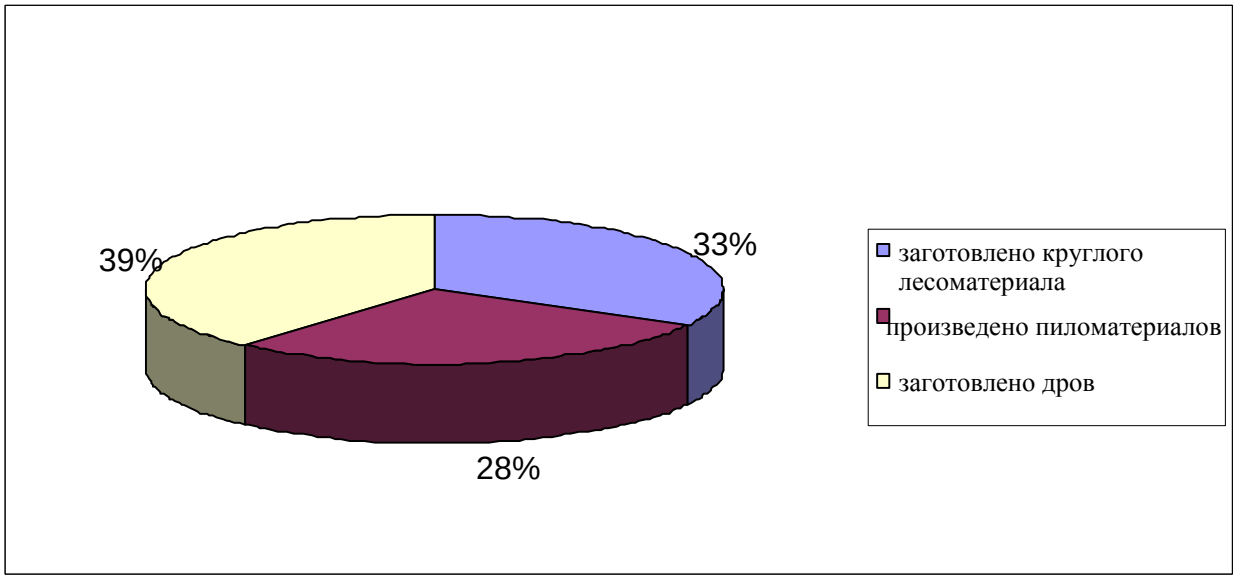

Рисунок. 1. Производство древесины в 2006 году

Наиболее перспективными лесоперерабатывающими предприятиями района являются ООО «Токмаклес», ООО «Саровское» и ООО «Риск». Следует отметить, что указанные предприятия активно предлагают себя на лесопромышленном рынке, внедряют в производство новые ресурсосберегающие технологии, работают на перспективу. Из индивидуальных предпринимателей наиболее активно себя проявляют ИП Стефурак и ИП Тюлюпин. ИП Тюлюпин наряду с ООО «Риск» является основным предпринимателем в части заготовки дров для нужд населения, в том числе и для льготной категории граждан.

Необходимо отметить, что если в прошлые годы основная часть заготовленного леса реализовывалась в необработанном виде, в настоящее время крупные лесозаготовители стараются продавать заготовленную древесину в переработанном виде, что позволяет увеличить отпускные цены на продукцию и улучшить финансовое состояние предприятий.

1.3.4. Потребительский рынок

Торговля, бытовые услуги

В последние годы потребительский рынок Колпашевского района развивается быстрыми темпами. Происходит это благодаря предприятиям торговли и общественного питания, которые занимают первые места в списке наиболее прибыльных отраслей экономики.

Устойчивые темпы роста реальных денежных доходов создают благоприятные условия для развития оптовой и розничной торговли, услуг общественного питания, бытового обслуживания населения.

На сегодняшний день в Колпашевском районе насчитывается 327 стационарных предприятий розничной торговли, 54 киосков и павильонов. В 2006 году за счет ввода в эксплуатацию новых и реконструкции действующих предприятий торговли открыто 12 магазинов с просторными торговыми залами, оснащенными новым торгово-технологическим оборудованием, а закрыто по различным причинам (изменился профиль деятельности, неудобное и отдаленное месторасположение, износ и разрушение здания) 15 магазинов.

Торговля является одним из наиболее динамично развивающихся секторов экономики и занимает ведущие позиции в малом бизнесе.

Таблица 18. Основные показатели розничной торговли

Показатели	2005 год	2006 год	2006 г. в % к 2005г.
Количество магазинов, ед.	330	327	99,1
В том числе			
-специализированных, ед.	61	70	114,7
Количество магазинов, использующие прогрессивные методы продажи товаров («самообслуживание», «по образцам» и т.п.),ед.	14	17	121,4
Количество магазинов, имеющих терминалы безналичного расчёта, ед.	15	17	113,3
Количество магазинных сетей (сеть магазинов под единой торговой маркой), Всего, ед.	21	24	114,3
-от 2 до 4 магазинов в сети	18	22	122,2
-от 5 и более магазинов в сети	3	2	66,7
Оборот общественного питания, млн.руб.	20,6	45,4	220,4
Розничный товарооборот, млн.руб.	789,6	1251,5	158,5

Оборот розничной торговли за 2006 год составил 1251,5 млн. рублей, что на 58,5% больше 2005 года.

Сложившаяся тенденция развития потребительского рынка свидетельствует о том, что товарная насыщенность рынка носит довольно устойчивый характер. Спрос

населения удовлетворяется в полной мере на основные важнейшие продукты питания и товары народного потребления.

Оборот розничной торговли на душу населения составил около 26 тысяч рублей, прирост к 2005 году – 62,5 %.

Основной чертой, характеризующей состояние розничной торговой сети за последние годы, является дальнейшее улучшение ее структуры за счет ввода новых крупных предприятий, использующих современные методы продажи товаров (порядка 17 объектов торговли). Колпашевские магазины стали шире практиковать оказание покупателям широкого спектра дополнительных услуг, продажу товаров в кредит, применение дисконтных карт, практику предоставления скидок и сезонных распродаж, что непосредственно повлияло на увеличение удельного веса непродовольственных товаров в общем объеме оборота розничной торговли по малым предприятиям на 6,2 % по сравнению с прошлым годом.

Положительную динамику отрасли наряду с ростом показателями товарооборота характеризует также развитие сети общепита. В целом по району открыто 26 предприятий питания, только в 2006 году введены в эксплуатацию 3 объекта общепита на 198 посадочных мест.

Развитие сферы общественного питания в 2006 году характеризуется ускорением темпов роста основных объемных показателей. Оборот услуг общественного питания за прошедший год возрос в 2,2 раза и составил 45,4 млн. рублей.

В среднем каждому жителю Колпашевского района было предоставлено услуг общественного питания на сумму 1030 рублей против 460 рублей в 2005 году (темп роста составил 223,9%).

Уверенными темпами развивается сеть бытового обслуживания. В силу большой удаленности сел и деревень от районного центра и, как следствие низкой рентабельности, предприятия бытового обслуживания сосредоточены в основном в райцентре.

В настоящее время на территории района функционирует 103 объекта бытового обслуживания, в которых созданы 234 рабочих места.

Плотность распространения объектов бытового обслуживания на 1000 жителей района - 2,54 единиц. Структура бытовых услуг распределилась следующим образом: 20,9% - услуги парикмахерских, 13,4% - ремонт и техническое обслуживание автотранспорта, 13,4% - ремонт и пошив одежды, 8,2% - ремонт обуви, 6% - ремонт бытовой техники.

Все виды бытовых услуг оказываются предприятиями и предпринимателями, относящимися к малому бизнесу.

Заготовка и переработка дикоросов

Заготовкой и переработкой дикоросов на территории Колпашевского района занимаются 1 предприятие и 3 индивидуальных предпринимателя, выловом и переработкой рыбы – 1 предприятие и 1 индивидуальный предприниматель, зарегистрированных в установленном порядке, с общей численностью постоянных рабочих 36 человек, временных рабочих 137 человек.

Речную и озерную рыбу на территории района принимают 20 заготовительных пунктов, 16 из которых оснащены холодильным оборудованием. Для заготовки дикоросов функционирует 14 заготовительных пунктов, в 5 имеются холодильные емкости. Заготовительные пункты оснащены варочными установками и мобильными сушилками.

Таблица 19. Основные показатели заготовительной отрасли

Показатели	2005 год	2006 год	2006 год в % к 2005г.
Инвестиции в заготовительную отрасль, тыс. руб.	175,0	620,0	354,3
Занятость населения:			
-постоянных рабочих мест	34	36	105,9

-временных рабочих мест	42	137	326,2
Объем денежных средств направленных на закуп:			
-дикоросов, тыс.руб.	1 341,0	1 827,6	136,3
-рыбы, тыс.руб.	3 700,0	5 500,0	148,6
Объём заготовок:			
-грибы, тн	20,9	18,9	90,4
-ягода, тн	7,8	18,7	239,7
-кедровый орех, тн	7,5	-	
-рыба, тн	225,0	335,0	148,9

Цикличные особенности урожайности не позволили нарастить в 2006 году объемы заготовок по грибам и кедровому ореху. Вместе с тем богатый урожай ягоды способствовал увеличению заготовок в 2,4 раза. Объем заготовок рыбы составил 335,0 тн., прирост к 2005 году – 48,9%.

Объем инвестиций в заготовительную отрасль возрос более чем в 3,5 раза и составил в 2006 году 620 тыс. рублей. В целом, объемы средств, направленные на закуп продукции у населения в 2006 году составили 7,3 млн. рублей, что на 45,4% выше результатов 2005 года.

Заготовительная отрасль является одним из источников, обеспечивающих местных жителей отдаленных населенных пунктов средствами к существованию. Однако высокая стоимость электроэнергии препятствует обеспечению предварительной обработки продукции (заморозка рыбы, сушка грибов, ягод).

1.3.5. Транспорт и дороги

Транспорт Колпашевского района представлен следующими видами: воздушный, водный, автомобильный. В районе отсутствует железнодорожное сообщения, ближайшая железнодорожная станция находится в п. Белый Яр Верхнекетского района в 140 км от г.Колпашево.

Таблица 20. Объем транспортных услуг, оказанных предприятиями Колпашевского района

Показатели оказанных транспортных услуг предприятиями Колпашевского района (млн. руб.)	2005 г.	2006 г.	Удельный вес в % в общем объёме транспортных услуг за 2006г.	Темп роста 2006г к 2005г в %
Речной транспорт	29,6	55,8	3,7	188,5
Авиационный транспорт	171,7	229,6	15,3	133,7
Автомобильный транспорт	719,4	1213,1	81,0	168,6
ИТОГО:	920,7	1498,5	100,0	162,7

Водный транспорт.

Водный транспорт занимает важное место в экономике Колпашевского района. Основной водной магистралью является река Обь. Судоходным является также ее приток – река Кеть.

Основные виды грузов, перевозимые водным транспортом по рекам области - строительные материалы, продовольственные товары, техника, уголь и нефтепродукты.

На настоящий момент в Колпашевском районе водный транспорт представляют наиболее значимые предприятия - Колпашевский район водных путей и судоходства – филиал ФГУ Обского Государственного бассейнового управления водных путей и судоходства (г. Колпашево), ООО "Колпашевская судоходная компания" (г. Колпашево),

ОАО "Судоходная компания "Север" (п. Озерное), ООО «Переправы», ООО «Паромные переправы», ООО «СибтрансСевер».

Основное направление деятельности водных предприятий - перевозка сухих грузов и нефтепродуктов; дефектация, переоборудование, модернизация и ремонт судов, изготовление изделий судового машиностроения; проверка кабельных трасс, проверка и испытания индивидуальных спасательных средств; монтаж, ремонт, наладочные работы средств связи, проведение испытаний их на судах с оформлением соответствующих документов.

Особенностью работы речного транспорта является его сезонный характер, дороговизна его содержания и эксплуатации. Сохранившиеся основные фонды предприятий водного транспорта требуют значительных средств на модернизацию и капитальный ремонт речного транспорта.

Авиатранспорт.

В условиях сильной заболоченности, сурового климата, сравнительно короткого навигационного периода, при отсутствии железных дорог и неразвитости сети автомобильных дорог воздушный транспорт имеет большое значение для Колпашевского района, позволяя поддерживать авиационное сообщения с другими районами области.

В районном центре (г. Колпашево) расположены авиакомпания ОАО Авиакомпания «Югана», Колпашевский филиал ООО Авиакомпания «ТомскАвиа» и Колпашевский филиал ОАО «ТомскАвиа».

На сегодняшний день авиапредприятия осуществляют перевозки различного назначения: выполнение полетов санитарной авиации, оказание услуг по перевозке для различных предприятий. Воздушный транспорт осуществляет, в основном, грузовые перевозки, объем пассажирских перевозок незначителен. Основным перевозчиком грузов среди авиапредприятий Колпашевского района является ОАО Авиакомпания «Югана».

На рассматриваемый перспективный период значительного роста работы воздушного транспорта не произойдет из-за дороговизны его содержания и эксплуатации, а также требуются значительные денежные средства на модернизацию и капитальный ремонт транспортных средств.

Автотранспорт.

В Колпашевском районе осуществляются основные грузоперевозки на грузовых автомобилях.

В 2006 г. в районе зарегистрировано 1136 грузовых автомобилей, что составляет 4,2% от средне областных показателей.

Из отраженных данных в таблице 21 видно, что ежегодно идет увеличение перевезённого груза.

Таблица 21. Перевозки грузов автомобильным транспортом

Показатели	2005 г.	В % к предыдущему году	2006 г.	В % к предыдущему году
Перевозки грузов автомобильным транспортом, тыс. тонн	619,0	115.9	782,0	126,3

В Колпашевском районе по состоянию на 31.12.2006 г. находятся 66 крупных и средних предприятий имеющих собственный автотранспорт. В 2006 г. перевезено грузов автомобильным транспортом 782 тыс. тонн, что составляет 5,6% от перевозок по Томской области. Ежегодно наблюдается увеличение количества автомобилей: так в 2004 г. в Колпашевском районе зарегистрировано 8823 единицы техники (вместе с индивидуальными), в 2005 г. - 9079 единиц, в 2006 г – 9531 единица, что в среднем по области составляет 4,2%.

Обеспеченность населения Колпашевского района легковыми автомобилями в личной собственности на конец 2006 г. в расчёте на 1000 человек населения составляет 179 единиц, в среднем по области данный показатель составляет 180 единиц.

В периоды весеннего ледохода и осеннего ледостава прервано транспортное сообщение населенных пунктов правобережья с областным центром. Выполняются ежедневные автобусные рейсы по маршруту Колпашево-Томск-Колпашево автобусами ОАО "Автотранспортник", индивидуальных предпринимателей ИП Зыряновой Л.В. («Транзит-Сервис»), ИП Денисовой Е.Д (фирма «Век») и по направлению Колпашево - Новосибирск - Колпашево автобусами ИП Зыряновой Л. В. («Транзит-Сервис»). В районе постоянно действует 19 автобусных маршрутов, из них 7 - в Колпашевском городском поселении и 12 маршрутов осуществляют пассажироперевозки между поселениями района.

Затрудненно транспортное сообщение с населенными пунктами д. Иванкино, п. Копыловка, п. Куржино, п. Дальнее.

В связи с отсутствием круглогодичного транспортного сообщения, Администрацией Колпашевского района для обеспечение регулярного транспортного сообщения с населенными пунктами Колпашевского района в 2004 году было приобретено 4 автомобиля, в 2006г. - автомобиль для п. Дальнего, в 2007г. приобретён автомобиль для п. Куржино. Речное сообщение с п. Копыловка до определенного момента осуществлялось на «СТП – 2», затраты на содержание и перевозку велики и неоправданны, рассматривается вопрос о использование другого вида речного транспорта.

Дороги.

На 2007 год структура дорожной сети Колпашевского района составляет в целом 806,92 км автомобильных дорог общего пользования.

Строительством и содержанием данных дорог занимается ОГУП «Колпашевское ДРСУ», ОГУП «Чажемтовское ДРСУ», ООО «Дорожник», ООО «Риск».

До 2006 года дороги областного значения на территории Колпашевского района обслуживалась Областным Государственным учреждением «Управление автомобильных дорог Томской области». С 2006 года, в соответствии с законодательством, часть автодорог была передана в ведение муниципальных образований. (Таблица 22.).

Таблица 22. Автомобильные дороги и автозимники общего пользования в границах МО «Колпашевский район».

№ п/п	Наименование объекта	Протяженность, км
Автомобильные дороги областного значения находящиеся в границах МО «Колпашевский район»		
1.	Томск – Каргала - Колпашево	78,000
2.	Колпашево – Белый Яр	78,000
3.	Могильный Мыс – Парабель - Каргасок	70,000
4.	Могильный Мыс – Новогорное – Усть Чая	23,000
5.	Колпашево – Б.Саровка	37,000
6.	НГСС – Паромные переправы	4,300
7.	Колпашево - Тогур	3,200
8.	Тогур – Новоселово – Маракса1-я	16,000
	Итого:	**309,500**
Автомобильные дороги МО «Колпашевский район»		
1.	Автодорога «Подъезд к д. Типсино»	0,425
2.	Автодорога «Подъезд к д. Родионовка»	1,109
3.	Автодорога «Подъезд к п. Павлов Мыс»	0,708
4.	Автодорога «Тогур-Волково»	1,931
5.	Автодорога «Подъезд к с. Старокороткино»	3,781
6.	Автодорога «Подъезд к д. Новокороткино»	3,600
7.	Автодорога «Подъезд к с. Инкино»	0,860

8.	Автодорога «Подъезд к д. Пасека»	0,284
9.	Автодорога «Инкино-Юрты»	2,719
10.	Автодорога «Чажемто-Подгорное»	8,000
	Итого:	**23,417**
Автомобильные дороги городских и сельских поселений		
1.	Колпашевское	162,600
2.	Чажемтовское	42, 800
3.	Дальненское	11, 000
4.	Иванкинское национальное	1, 500
5.	Инкинское	15, 100
6.	Копыловское	12, 700
7	Новогоренское	11, 200
8.	Новоселовское	21, 600
9.	Саровское	18, 500
	Итого:	**297, 000**
Автозимники МО «Колпашевский район»		
1.	Автозимник «Тогур - Иванкино»	35,000
2.	Автозимник «Север – Лебяжье – Дальнее - Куржино»	142,000
	Итого:	**177,000**
	Всего:	**806,917**

Протяженность автодорог общего пользования с твёрдым покрытием в районе составляет 325 км, что составляет 7,8% от общей протяженности всех автомобильных дорог находящихся в границах Томской области. Удельный вес автомобильных дорог с усовершенствованным покрытием в общей протяженности автомобильных дорог с твёрдым покрытием в Колпашевском районе составляет 28,3%, в среднем по области данный показатель составляет 56,2%.

Основные проблемы по содержанию автодорог Колпашевского района возникают из–за паводковой ситуации в весеннее, осеннее время года, а также из - за большой заболоченности территории района. По причине насыщения грунтов земляного полотна влагой и большой интенсивностью движения транспортных средств происходит активное разрушение конструкции дорожной одежды, что приводит к ежегодному ремонту, на который требуются значительные бюджетные средства. Расход денежных средств, Администрацией Колпашевского района, на ремонт и содержание автомобильных дорог общего пользования, автозимников и дорожных сооружений, в 2006 году составил 2,748 млн. руб.

Администрации Колпашевского района ежегодно требуются значительные денежные средства на строительство и содержание ледовой переправы на автозимнике «Тогур-Север-Дальнее-Куржино-Копыловка» через р.Кеть и протоку Северскую. Администрации Колпашевского городского поселения необходимо предусматривать денежные средства на строительство и содержание ледовой переправы через протоку Тогурская Кеть на автозимнике «Тогур - Рейд». В настоящее время содержание автозимников в труднодоступные населенные пункты п. Копыловка, п. Куржино, п.Дальнее, а также строительство и содержание ледовой переправы через р. Обь в районе г. Колпашево осуществляется за счет средств областного бюджета. Решается вопрос о летнем содержание и строительстве дорог в п. Копыловка, п.Куржино, п. Дальнее .

В 2006 году начаты работы по проектированию и строительству мостового перехода через р. Обь в районе г. Колпашево, который будет способствовать развитию межобластных и региональных связей. Мостовой переход обеспечит непрерывное круглогодичное сообщение населенных пунктов в районе, а также с Областным центром.

Наиболее приемлемым вариантом выбран мостовой переход по которому трасса будет проходить по левобережной пойме реки Обь в северо – восточном направление вдоль левого берега протоки Ягодной и на 14 – ом км пересекает реку Обь в 1 км ниже Баранаково (нежилое). При строительстве автодороги по второму варианту будет построен мост через р. Обь и один малый мост через действующий водоток на правобережной пойме. Протяженность нового участка автодороги от примыкания к существующей автодороги «Томск - Колпашево» и до Колпашевской селекционной станции по второму варианту составит 49,7 км. Ориентировочная цена строительства мостового перехода через р. Обь с подъездными путями к нему составит 15 500 млрд. руб.

1.3.6. Связь

На территории Колпашевского района осуществляют свою деятельность организации ФГУП «Почта России» по месту нахождения филиала «Колпашевский почтамт» и ОАО «Сибирьтелеком» по месту нахождения структурного подразделения «Нарымский центр телекоммуникаций» Томского филиала ОАО «Сибирьтелеком».

Численность работающих в организациях связи за 2006 год составила 372 человека.

Связь в Колпашевском районе развита достаточно хорошо. В районе функционирует 24 отделения почтовой связи. Почтовая деятельность в районе востребована. В 2006 году по основным показателям наблюдается рост по отношению к 2005 году.

Таблица 23. Основные виды почтовых услуг

Показатели	Ед. изм.	2005 год	2006 год	Темп роста, %
Посылки (исходящие, транзитные, входящие)	Ед.	15 502	25 952	167,4
Почтовые переводы	Ед.	51 853	71 467	137,8
Телеграммы (исходящие, транзитные, входящие)	Ед.	2 167	2 328	107,4
Письменная корреспонденция (исходящие, транзитные, входящие)	Ед.	1 284 999	1 217 515	94,7

Объем платных услуг населению за 2006 год составил 76,5 млн. рублей и к уровню 2005 года вырос на 34%.

Таблица 24. Обеспеченность населения домашними телефонными аппаратами сети общего пользования в расчете на 1000 человек

Показатель	Единица измерения	2004 год	2005 год	2006 год
Наличие квартирных телефонных аппаратов сети общего пользования	штук на 1000 человек	280	319	324,5

Показатель «обеспеченность населения домашними телефонными аппаратами сети общего пользования в расчете на 1000 человек» в Колпашевском районе превысил среднеобластной уровень в 2004 году в 1,22 раза, а в 2005 году - в 1,17 раза.

В Колпашевском районе развита сеть «Интернет», многие владельцы телефонов пользуются этой услугой, в 2006 году жители района получили доступ к скоростному широкополосному Интернету по технологии ADSL. Среди активных пользователей – предприятия, учреждения бюджетной сферы, индивидуальные предприниматели.

Прочно вошла в жизнь района сотовая связь, услуги которой предоставляют различные компании под торговыми марками «Билайн», «GSM», IMT – MC – 450 под торговой маркой Wellkom.

Со строительством волоконно – оптической линии связи, д. Могильный Мыс, д. Новогорное, с. Инкино получили надежную и качественную цифровую связь. Цифровая

связь имеется в 14 населенных пунктах нашего района, в том числе в с. Тогур и НГСС. В 2008 году ее получат с. Копыловка и д. Мохово.

В рамках реализации федеральной программы «Универсальная услуга» на территории района идет установка таксофонов во всех населенных пунктах, установлено 33 таксофона. Это дает возможность жителям района, не имеющим телефонов, звонить в аварийную, справочную, экстренную службы, воспользоваться междугородней и международной связью и принять с таксофона вызов.

На территории района реализуется проект «Подключение образовательных учреждений к сети Интернет». С 1 сентября 2007 года все школы района получили доступ в Интернет на высоких скоростях не ниже 128 кбит/с.

Наряду с высокими технологиями не теряют актуальности и обычные стационарные телефоны, что подтверждается данными - на 01.01.2007 года количество телефонов сети общего пользования составило 14,5 тыс. штук, в 2005 году – 14,3 тыс. штук. Строительство линейно-кабельных сооружений позволит установить телефоны сети общего пользования более чем 500 жителям города.

1.3.7. Строительство

Строительную отрасль района представляют строительные организации: ООО «Кеть-лес», ООО «Агрострой», ООО «Глеб», ООО «Строймастер» и индивидуальные предприниматели Корнеев В.В., Винокуров Ю.П.

В связи с тем, что промышленное и гражданское строительство на территории района в настоящее время не ведется, деятельность данных организаций в анализируемый период времени направлена на осуществление капитальных и текущих ремонтов зданий и сооружений, преимущественно, за счет средств местного бюджета, а также ремонта индивидуальных жилых домов.

На протяжении последних лет строительство многоэтажных зданий строительными организациями не осуществлялось, что сказывается на общей площади непригодного жилья на территории района, где общая площадь жилищного фонда составляет 1 030,6 тыс. м^2. Жилищное строительство проводилось исключительно индивидуальными застройщиками без привлечения строительных организаций.

Таблица 25. Ввод индивидуального жилья на территории Колпашевского района

год ввода	поселения	Всего жилья м^2	В том числе индивидуального, м^2	В том числе на селе, м^2	% ввода на селе от общего объема
2005г.	Колпашевское городское поселение	2 003,0	2 003,0		
	Чажемтовское сельское поселение	1 166,0	1 166,0		
	Всего:	3 169,0	3 169,0	1 166,0	36,8
2006г.	Колпашевское городское поселение	2 442,0	2 442,0		
	Чажемтовское сельское поселение	1 238,5	1238,5,0		
	Саровское сельское поселение	137,5	137,3		
	Инкинское сельское поселение	172,0	172,0		
	Всего:	3 990,0	3 990,0	1 548,0	38,8
Январь -май 2007г.	Колпашевское городское поселение	943,8	943,8		
	Чажемтовское сельское поселение	276,5	276,5		
	Всего:	1220,3	1220,3	276,5	22,7

Основная доля по индивидуальному строительству приходится на одноквартирные (98% от общего объема строительства) и двухквартирные дома.

Таблица 26. Показатели ввода в эксплуатацию жилых домов на 1000 человек населения МО «Колпашевский район» и средней обеспеченности населения жильём.

Год ввода в эксплуатацию	На 01.01.2005 года	На 01.01.2006 года	На 01.01.2007 года
Ввод в эксплуатацию жилых домов на 1 000 человек, м^2	104,2	70,6	90,5
Средняя обеспеченность кв. м. жилья на 1 человека в Колпашевском районе	22,4	23,0	23,5

Строительство индивидуальных жилых домов в последние годы в основном ведется в г. Колпашево и с. Чажемто.

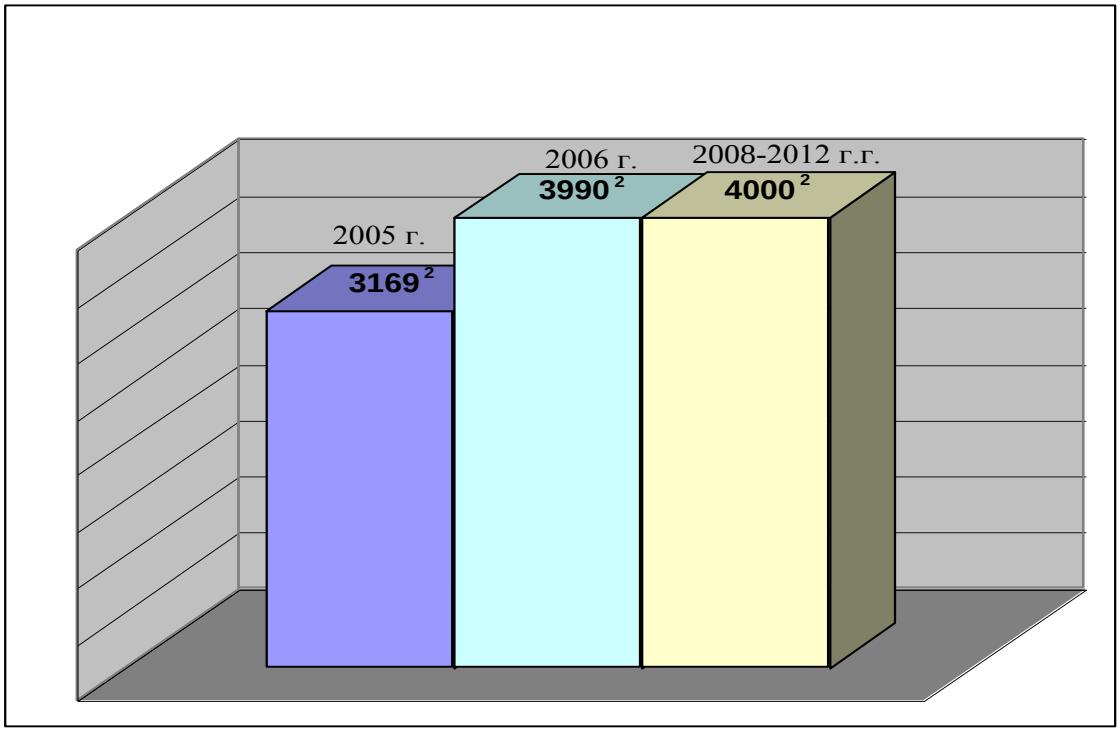

Рисунок. 2. Показатели ввода жилья за 2005-2006 годы и прогноз на 2008-2012 годы на территории МО «Колпашевский район»

Согласно статистике, видна тенденция к увеличению ввода индивидуального жилья на территории Колпашевского городского и Чажемтовского сельского поселений (рис. 1.3.7.1.) и в целом по району в связи с началом строительства газопровода в г. Колпашево, строительства газораспределительных сетей с. Чажемто и развития инфраструктуры микрорайона индивидуальной жилой застройки Восточный (строительство водопровода и реконструкция насосной станции, начало строительства автодорог с грунтовым покрытием), увеличилась средняя обеспеченность кв.м. жилья на человека на 23% по сравнению с 2005г.

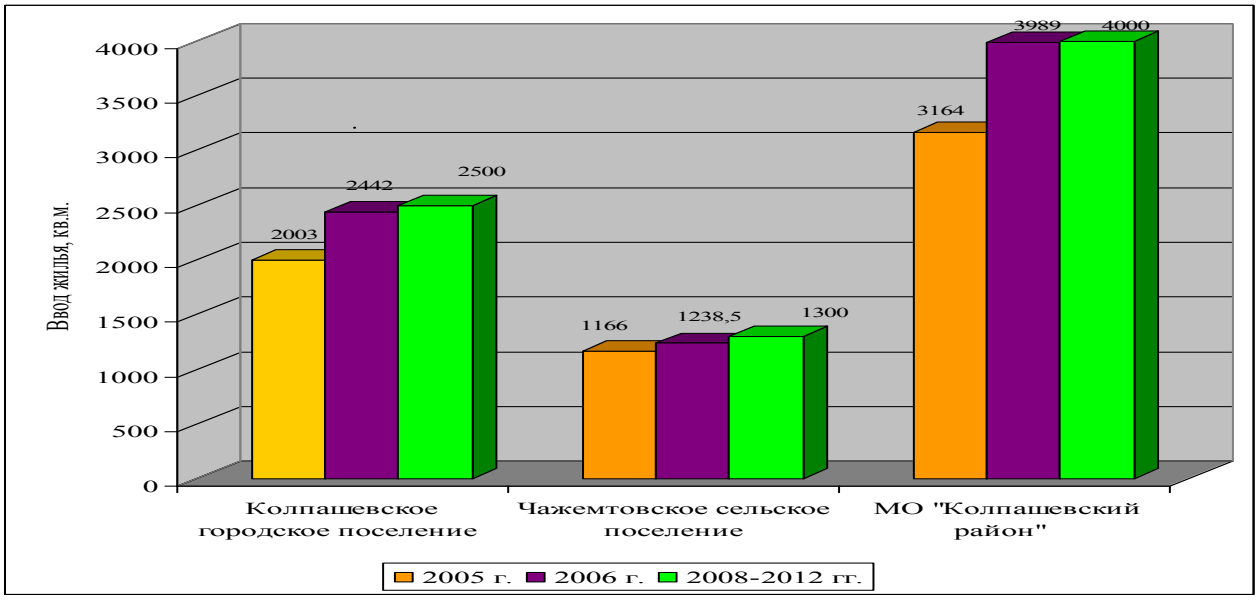

Рисунок 3. Показатели ввода жилья за 2005-2006 годы и прогноз на 2008-2012 годы

Средняя обеспеченность жильём населения Колпашевского района представлена на рисунке 4.

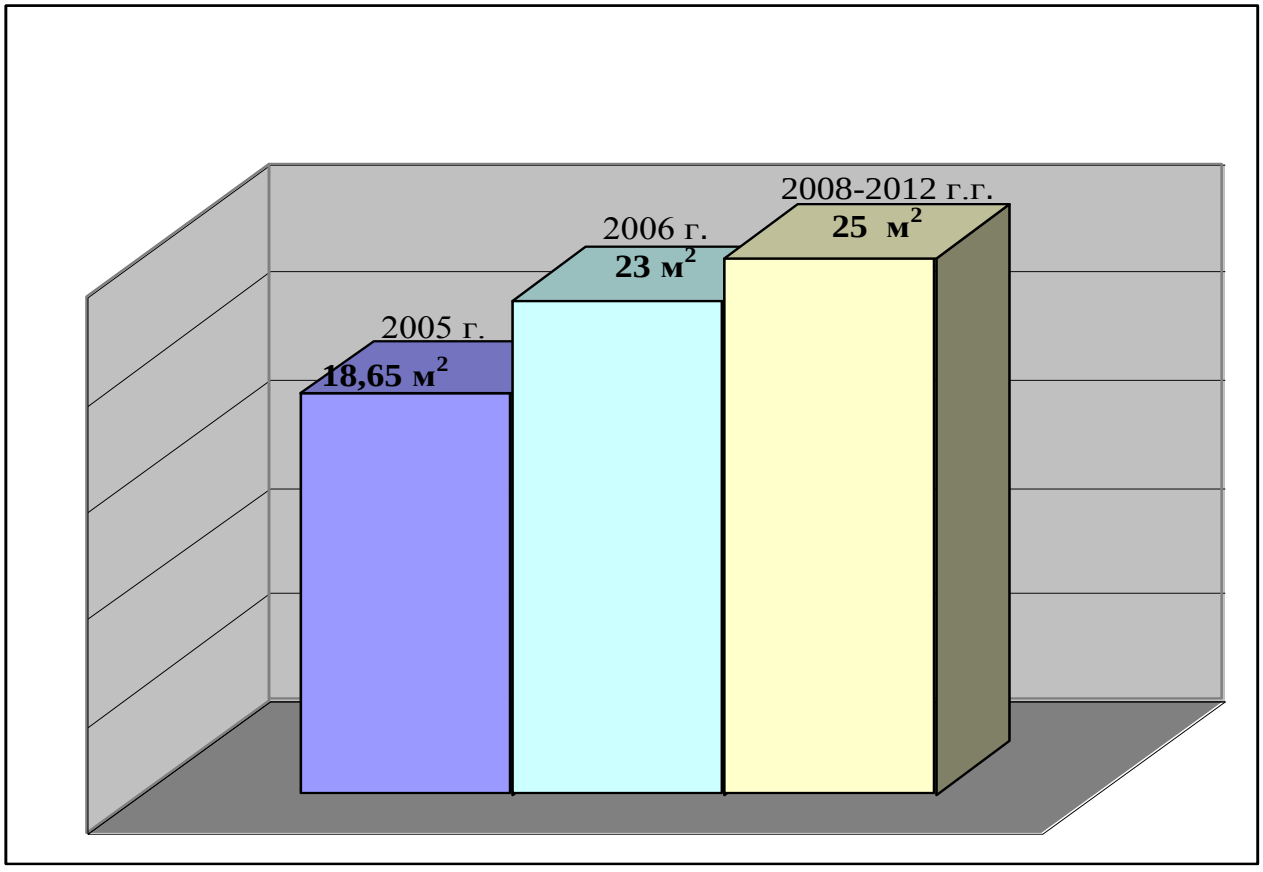

Рисунок 4. Средняя обеспеченность населения общей площадью жилых домов, м^2 на 1 человека

В районе за последние 2 года налаживается производство строительных материалов для строительства домов, что очень актуально, так как значительные затраты на транспортировку материалов являются сдерживающим фактором для развертывания жилищного строительства.

Основными поставщиками являются ИП Винокуров Ю.П. (тротуарная плитка, изделия из металла, производство деловой древесины) и ООО «Агрострой» (изготовление блоков из пенобетона).

Исходя из необходимости дальнейшего удовлетворения спроса жителей района на новое жилье (который реально присутствует в г. Колпашево и с. Чажемто), а также перспективы газификации района, перспективно выглядит развертывание жилищного строительства по типовым проектам индивидуальных жилых домов.

В рамках мероприятий приоритетного национального проекта «Доступное и комфортное жилье - гражданам России» в районе планируется строительство 5-ти этажного жилого дома социального назначения на 80 квартир, а также выделение земельных участков под комплексную многоэтажную застройку центральной части г. Колпашево, общей площадью 67 тыс. кв. м.

По программе «Обеспечение земельных участков коммунальной инфраструктурой в целях жилищного строительства» в 2006г. выполнены работы по строительству автодорог мкр. Восточный и подъездных путей в с. Тогур на общую сумму 615 тыс. руб.

Для улучшения условий проживания на период 2008-2012гг. намечено развитие инфраструктуры и освоение микрорайонов индивидуальной жилой застройки МО «Колпашевский район» (ремонт и строительство автодорог, развитие инженерных сетей).

В целях обеспечения устойчивого развития территории, развития инженерной, транспортной и социальной инфраструктур планируется разработка схемы территориального планирования Колпашевского района, разработка генеральных планов муниципальных образований, а также г. Колпашево и с. Тогур.

На завершение начатых работ по строительству автодорог мкр. Восточный по областной целевой программе «Строительство инфраструктуры микрорайонов индивидуальной жилой застройки» согласно проектно-сметной документации, планируются затраты в размере 4500 тыс. руб.

Следует отметить, что объемы капитальных вложений на ремонт зданий и сооружений, используемых учреждениями, финансируемыми из бюджета Колпашевского района, возросли с 12 823 тыс. руб. в 2006г. до 18 065 тыс. руб. в 2007г.

Здания и сооружения признанные аварийными, но подлежащие восстановлению несущих конструкций обследованы специалистами лицензированной организацией и даны рекомендации по усилению и ремонту несущих строительных конструкций. На основании рекомендаций проведены капитальные ремонты таких зданий как МОУ «Мараксинская ООШ», МУДОД «Колпашевская ДШИ» (6 858 тыс. руб.).

Установлены современные модульные ФАПы для МУЗ «Колпашевская ЦРБ» в отдаленных населенных пунктах с. Мохово, с. Могильный Мыс, п. Дальнее, с. Новогорное (общая сумма затрат составила 3571 тыс. руб.).

При осмотре зданий и сооружений в 2007г. видна тенденция к снижению аварийности за счет увеличения финансирования расходов на текущие ремонты и содержание зданий и сооружений по сравнению с 2006г. вследствие проведения надлежащих качественных ремонтов, улучшения качества текущего содержания зданий и сооружений.

При условии выполнения капитальных ремонтов и реконструкции на основании проектно-сметной документации зданий МОУ «Новогоренская СОШ», скорой медицинской помощи, МДОУ «Детский сад №17», помещений детского сада МОУ «Мараксинская ООШ», зданий МУЗ «Колпашевская ЦРБ», Д/К «Лесопильщик» аварийность зданий с массовым пребыванием людей на территории Колпашевского района будет сведена практически к нулю.

Для обеспечения полной объективной информации, формирование в целях совершенствования планирования развития территорий и поселений обобщенной информационной базы об объектах и их территориальным распределением необходимо провести обследование состояния всех объектов недвижимости, находящихся в собственности МО «Колпашевский район».

1.4. Малое предпринимательство

Малое предпринимательство – это один из эффективных способов создания новых рабочих мест, способных обеспечить не только производство необходимых населению товаров и услуг, но и приемлемый доход работающим.

Малым предпринимательством обусловлено формирование «среднего класса», являясь важнейшим фактором социальной и политической стабильности общества, стержнем и основным условием развития малой экономики.

Колпашевский район относится к муниципальным образованиям Томской области с достаточно развитой сферой малого предпринимательства, при этом работа предприятий малого бизнеса охватывает практически все действующие на территории района сферы экономики.

На 1 марта 2007 года в районе фактически осуществляют хозяйственную деятельность 124 малых предприятия без учета филиалов и обособленных подразделений зарегистрированных в Едином государственном реестре юридических лиц МИ ФНС № 4 по Томской области, что на 7 единиц больше, чем в 2006 году. Доля предприятий торговли и общественного питания составляет 71,8%, промышленности - 8,9%, в сфере передачи и распределения пара и горячей воды занято 4,8%, бытового обслуживания населения - 4% малых предприятий.

Плотность распространения малых предприятий - 2,6 единицы на 1 000 жителей Колпашевского района.

Число индивидуальных предпринимателей на 1 марта 2007 года составляет 829 человек, что на 18 единиц больше, чем в 2006 году. Наиболее привлекательной для индивидуальных предпринимателей является сфера торговли и общественного питания, где задействовано 52,7% предпринимателей, в сфере бытового обслуживания - 15,4%, пассажироперевозками и грузоперевозками занимаются 10,7%, переработкой и заготовкой леса – 5,3%, другими видами деятельности – 15,9%.

Плотность распространения индивидуальных предпринимателей на 1000 жителей района - 17,3 единицы.

Малый бизнес (юридические лица и индивидуальные предприниматели) обеспечил работой порядка 4 тыс. человек, что составляет 18,7% от количества экономически активного населения района.

Общий объем производимой малыми предприятиями продукции из года в год увеличивается, достигнув в 2006 году 274,76 млн. рублей, что на 23,3% больше чем в 2005 году. Объем инвестиций в основной капитал составил порядка 20 миллионов рублей.

Положительной тенденцией последних лет является значительное увеличение количества малых предприятий и индивидуальных предпринимателей в лесной отрасли, лесопереработке, производстве продуктов питания.

Сектор малого предпринимательства осваивает новые виды продукции и экономические ниши, развиваясь в отраслях, непривлекательных для крупного бизнеса. Его характерные черты - динамизм и быстрое реагирование на изменение экономической ситуации. Для населения района занятие малым бизнесом становится не только источником средств к существованию, но и способом раскрытия потенциала личности, происходит изменение общественной психологии и жизненных ориентиров основной массы населения.

К основным факторам, сдерживающим развитие предпринимательства в районе можно отнести:

-недостаток собственных финансовых ресурсов для инвестиций в производство, при этом доступность банковских кредитов для субъектов малого бизнеса ограничена из-за отсутствия залогового обеспечения;

-настороженное отношение к предпринимательству значительной части населения;

-недостаточно развита инфраструктура поддержки малого бизнеса.

Учитывая специфику сложившейся экономической ситуации в районе можно также определить отраслевые приоритеты развития и поддержки малого предпринимательства на территории муниципального образования:

-пищевая промышленность;

-рыбная ловля и переработка рыбы;

-ведение лесозаготовок и переработка древесины;

-производство строительных материалов;

-организация заготовок и переработка дикоросов.

Создание благоприятных условий для эффективного развития малого предпринимательства, совершенствование форм поддержки субъектов малого бизнеса, особенно «стартующего», развитие инфраструктуры поддержки предпринимательства являются основной задачей органов государственной власти, органов местного самоуправления.

Малым бизнесом района используются механизмы финансовой поддержки предпринимательства, разработанные Администрацией Томской области:

- субсидирование части процентной ставки по банковским кредитам, затрат по договорам лизинга и франчайзинга;

- предоставление государственных гарантий Томской области в обеспечение банковских кредитов;

- субсидирование части затрат по выплате вознаграждения по банковской гарантии или поручительству третьих лиц;

- предоставление бюджетных кредитов из средств целевого бюджетного Фонда развития и поддержки малого предпринимательства Томской области на цели микрокредитования субъектов малого предпринимательства (кредитный потребительский кооператив «Гарант» за 2005 – 2006 г.г. предоставил микрозаймов предпринимателям района на сумму 1,9 млн. рублей);

- предоставление субсидий победителям конкурса предпринимательских проектов «Бизнес-старт» (по итогам проведенных конкурсов с октября 2006г. по июнь 2007 г. 4 предприятия из средств областного бюджета получили субсидии общей суммой 1,1 млн. рублей на финансирование разработанных проектов);

- предоставление субсидий на поддержку субъектов малого предпринимательства, производящих и реализующих товары (работы, услуги), предназначенные для экспорта.

1.5. Жилищно-коммунальное хозяйство

Жилищно-коммунальное хозяйство района, содержавшееся в прежние годы в основном за счет государственных дотаций, в связи с их сокращением и либерализацией цен оказалось в критическом положении.

В результате нерешенности ряда задач стали накапливаться проблемы, сводящиеся к неэффективности системы управления, дотационности отрасли, неудовлетворительному финансовому положению, высоким затратам, отсутствию экономических стимулов снижения издержек на предоставление жилищно-коммунальных услуг, неразвитости конкурентной среды, высокой степени износа основных фондов ЖКХ и как следствие неэффективной работе предприятий ЖКХ, большим потерям энергоресурсов.

В результате недофинансирования деятельности предприятий ЖКХ снизились объемы выполняемых работ по обслуживанию жилищного фонда. Результатом этого стало увеличение интенсивности и объемов повреждений в жилищно-коммунальном хозяйстве. Этот факт повлек за собой рост объемов потерь и утечек в системах инженерного обеспечения, что вызвало соответствующий рост расходов в ЖКХ.

Таблица 27. Перечень основных объектов ЖКХ на 01.01.2007 года по Колпашевскому району

Объекты ЖКХ	Един. измер.	Всего по району	В муниципальной собственности
1.Котельные всего:	ед.	74	61
установленная мощность	Гкал/час	178,49	137,9
в том числе на:			
угле / уст. мощн.	ед./ Гкал/час	48/119,15	38/90,61
жидком топливе / уст. мощн.	ед./ Гкал/час	5/23,26	4/15,36
газе / уст. мощн.	ед./ Гкал/час	3/6,56	2/2,26
смешанные/уст.мощн	ед./ Гкал/час	4/25,11	4/25,11
электроэнергии / уст. мощн.	ед./ Гкал/час	3/0,5	3/0,5
дровах / уст. мощн.	ед./ Гкал/час	11/4,21	10/4,06
2.Тепловые сети в 2-х трубном исполнении	км.	66,142	63,564
3.Электросети:	км.	403,6	29,8
4..Скважины	ед.	67	65
суточная производ.	$м^3$	5 952,2	5 932,2
5.Водонапорные башни.	ед.	32	31
6.Водопроводные сети:	км.	109,968	105,668
7.Канализационные сети	км.	40,68	39,68
8.КНС	ед.	14	13
9.Жилой фонд	ед.	2 328	526
общая площадь	тыс.$м^2$	1 030,6	150,2
10.Спецавтотранспорт	ед.	42	26

Общий износ основных фондов ЖКХ в целом по району достиг 40 %. Износ некоторых сетей коммунальной инфраструктуры превысил 70 % и достиг аварийного уровня. Планово-предупредительный ремонт уступил место аварийно-восстановительным работам, затраты на который в 2-3 раза выше. Причина этого заключается в том, что жилищно-коммунальные предприятия отрасли не имеют серьезных экономических стимулов к оптимизации структуры тарифов и снижению нерациональных затрат материально-технических ресурсов.

Невыполнение требуемого капитального ремонта привело к росту объемов жилищного фонда непригодного для проживания. В настоящее время в капитальном ремонте нуждается около 60 % жилых зданий.

Таблица 28. Характеристика жилищного фонда МО "Колпашевский район", находящегося в муниципальной собственности, признанного непригодным для проживания, по состоянию на 01.01.2007 года

Жилищный фонд всего тыс. кв.м.	Жилищный фонд муниципальной собственности тыс. кв.м.	Государственный и муниципальный жилищный фонд, признанный непригодным для проживания			
		Общая площадь тыс. кв.м.	Степень износа %	Количество проживающих человек	Количество проживающих семей
1 030,6	150,2	27,0	72,0	1 274	588

Несмотря на рост благоустроенности жилищного фонда, значительная часть жилищного фонда не удовлетворяет потребностям населения, как по своим размерам, так и по качественным характеристикам. Непригодным для проживания признанно 2,6% жилого фонда района.

Основным видом деятельности предприятий жилищно – коммунального хозяйства района является оказание услуг по снабжению населения и предприятий теплом и водой.

Анализ системы теплоснабжения района

На начало 2007 года оказание услуг по теплоснабжению от муниципальных котельных района осуществляют 5 частных предприятий.

Технологический процесс производства и передачи тепла на всех стадиях характеризуется низкой эффективностью: котлы морально и физически устарели, большие потери в теплосетях, следствием чего является высокая себестоимость тепловой энергии, которая в настоящее время составляет в среднем в 2007 году 1 350 руб./Гкал. Большинство котельных работают как отопительные. Сети теплоснабжения в основном тупиковые, 2-х трубные. Практически отсутствуют сети горячего водоснабжения. Способ прокладки тепловых сетей смешанный – присутствует как надземная, так и подземная прокладка. Тепловые сети характеризуются значительной протяженностью и завышенными диаметрами вследствие небольшой плотности застройки и отключения ряда промышленных предприятий.

Котельные характеризуются завышенной производительностью электрооборудования, отсутствием установок химической подготовки воды и отсутствием средств контроля и автоматизации процесса горения, что негативно сказывается на эффективности процесса сжигания топлива.

В качестве основных видов топлива котельными используется уголь Кузнецкого угольного бассейна и сырая нефть.

Завоз угля осуществляется единовременно в полном объеме в летний период речным транспортом.

Хранение угля осуществляется в открытых резервных и расходных складах, что увеличивает его влажность, снижает теплоту его сгорания за счет медленного окисления и ухудшает процесс горения.

Нефть завозится речным или автомобильным транспортом в летний период и автомобильным транспортом в зимний период.

Анализ системы водоснабжения района

Водопроводная сеть имеет общую протяженность 110 км и выполнена из чугунных (38 км) и стальных (72 км) трубопроводов Водопроводная сеть является весьма ветхой. Основные сети были уложены 25-30 лет назад, с тех пор реконструкция уложенных участков сети не выполнялась. Главная причина аварийности – коррозионные процессы стальных труб водопровода.

Специальная водоподготовка перед подачей питьевой воды потребителям проводится только на двух водозаборах района.

Используемые системы водоподготовки не обеспечивают эффективную очистку воды.

На одиночных эксплуатационных скважинах система водоподготовки вообще отсутствует. В этих случаях население вынуждено использовать для удовлетворения своих нужд неочищенную воду. Большая часть водозаборных скважин располагается в непосредственной близости от административных и жилых строений, чем не соблюдаются существующие санитарные нормативы.

За последние два года на территории Колпашевского городского поселения происходит массовое подключение потребителей к централизованной сети водоснабжения за счет средств потребителей, в связи с чем необходимо произвести оценку эксплуатационных запасов подземных вод для хозяйственно – питьевого водоснабжения г.Колпашево и с.Тогур.

Таблица 29. Показатели отпуска воды

Период	Отпущено воды (куб. м.)		
	Всего	в том числе:	
		населению	прочим потребителям
2005 год	1 652 479	1 214 094	436 928
2006 год	1 486 990	1 034 692	452 298

Снижение отпуска воды населению обусловлено массовой установкой узлов учета потребления воды.

Анализ системы электроснабжения района

Электроснабжение поселений Дальненское, Копыловское, Иванкинское, находящихся в зонах децентрализованного электроснабжения, осуществляется от стационарных дизельных электростанций. Эксплуатацию, техническое обслуживание дизельных электростанций, сетей электроснабжения осуществляет предприятие МУП "Энергоснаб".

Район обслуживания абонентов МУП "Энергоснаб" весьма неудобен в коммуникационном отношении, что выражается в разбросанности населенных пунктов, отсутствии круглогодичного транспортного сообщения, необходимости сезонного завоза горюче – смазочных материалов. Такая территориальная отдаленность изначально формирует высокую себестоимость производимой электроэнергии.

Таблица 30. Выработка электрической энергии в разрезе дизельных генераторов.

№ п/п	Наименование поселка	Марка дизель - генератора	Марка дизеля	Мощность ДЭУ, кВт	Год установки	Выработано за 2006г, Тыс. кВт/ч
1	Копыловка	ДГР1А224/750	6Ч 23/30	224	2005	263,40
		АД 100С-Т400	ЯМЗ-238	100	2005	322,28
		1А315 – УХЛ-Л4	6Ч25/34	250	1990	75,48
		ИТОГО				661,16
2	Иванкино	ДЭУ – 30 1М	Д246.1-902	30	2005	77,84
		ДЭУ – 30 2М	Д243 - 202	30	2005	23,16
		ИТОГО				101,00
3	Дальнее	ДГР 1А 224/750	6Ч 23/30	224	2003	32,04
		АД 100С-Т400	ЯМЗ-238	100	2004	164,04
		ДГС92	К-161	50	1977	114,48
		1А 315-УХЛ-Л4	6Ч 25/34	250	1985	
		ИТОГО				310,56
4	Куржино	АД 100С-Т400	ЯМЗ-238	100	2004	259,44
		ДЭУ – 60.1	ЯМЗ – 236М2	60	2005	39,60
		АД 224С – Т400	6Ч 23/30	224	2003	
		1А315- УХЛ-Л4	6Ч 25/34 Н	340	1996	
		ИТОГО				299,04
		ВСЕГО				1 371,76

Общая протяженность электрических сетей и опор, отходящих от дизельных электростанций и подающих электроэнергию абонентам, составляет 24 500 метров, в том числе по поселкам:

- п.Дальнее – 5500 м, количество опор 110 шт.;
- п.Куржино – 4300 м, количество опор 86 шт.;
- с.Иванкино – 2700 м, количество опор 54 шт.;
- с.Копыловка – 12000 м, количество опор 257 шт.

Таблица 31. Объем выработанной электроэнергии по МУП "Энергоснаб" за 2006 год

наименование показателей	итого	с.Копыловка	с.Иванкино	п.Дальнее	п.Куржино
Выработано электроэнергии (кВт/ч)	1 371 761	661 160	101 000	310 560	299 041
Потреблено эл/эн на собственные нужды (кВт/ч)	54 890	26 466	4 040	12 422	11 962
Плановые потери (кВт/ч) 10%	130 289	63 470	8 967	29 145	28 707
Коммерческие потери (кВт/ч)	414 345	208 271	10 661	94 403	101 010
Полезный отпуск (кВт/ч)	772 257	362 973	77 332	174 590	157 362

Количество плановых (нормативных) потерь и потребление на собственные нужды не превышает нормативы, утвержденные РЭК Томской области. Коммерческие потери в данных нормативах не предусмотрены. В действительности, удельный вес коммерческих потерь достаточно высок.

В 2006 году Томским политехническим университетом разработаны программы комплексного развития коммунальной инфраструктуры поселений на период 2007 – 2010 годов. Эти программы направлены на достижение следующей **цели: перевод жилищно-коммунального хозяйства поселений на рыночные, социально-ориентированные принципы функционирования для обеспечения населения необходимым качеством и количеством жилищно-коммунальных услуг.**

Для реализации поставленной цели планируется решить четыре группы задач:

- снижение стоимости и повышение качества жилищно-коммунальных услуг;
- совершенствование механизмов финансирования отрасли;
- усиление социальной политики в сфере ЖКХ;

Программы комплексного развития коммунальной инфраструктуры поселений содержат комплекс мероприятий, обеспечивающих:

- улучшение качества жилищно-коммунального обслуживания населения;
- ликвидацию дотационности отрасли и ее вывод в режим устойчивого достаточного финансирования;
- адресную социальную защиту населения в оплате жилищно-коммунальных услуг;
- повышение надежности функционирования жилищно-коммунальных систем жизнеобеспечения населения;
- привлечение инвестиций в жилищно-коммунальный комплекс, в т.ч. в проекты по повышению эффективности использования энергии.

Для решения существующих задач необходимо использовать комплекс мер, направленных на принципиальное изменение как функций ее участников, так и механизмов их взаимодействия и организации финансовых потоков.

Целью программ является повышение надежности и качества предоставления жилищно-коммунальных услуг путем стимулирования формирования в жилищно-коммунальном хозяйстве района рыночной системы хозяйствования, которая включает в себя как развитие конкурентных отношений, так и эффективное регулирование естественных локальных монополий, а также максимальное развитие частной инициативы собственников жилищного фонда.

Газификация

Для обеспечения народно-хозяйственного комплекса и социальной сферы Колпашевского района в настоящее время ставится задача формирования оптимального

топливно-энергетического баланса для обеспечения максимальной независимости района от привозных топливно-энергетических ресурсов. Для решения этой проблемы осуществляется газификация Колпашевского городского поселения путем строительства газопровода-отвода «Чажемто-Колпашево» и строительства внутрипоселковых газовых сетей. Развитие газификации Колпашевского городского поселения является одним из решающих факторов социально-экономического развития поселения. Газификация позволит значительно улучшить социально-бытовые условия жизни населения, повысить уровень комфортности жилищ, сократить существующее в настоящее время социальное неравенство территорий.

Основными потенциальными потребителями газа в Колпашевском городском поселении являются энергоёмкие объекты жилищно-коммунальной сферы - муниципальные котельные, на долю которых приходится до 80 % потребляемых энергетических ресурсов, в свою очередь приоритетными потребителями тепловой энергии от этих котельных являются бюджетная сфера и население. Прочие потребители газа (промышленность) составляют незначительную долю и оцениваются как 20 % от общего прогнозируемого объема потребления природного газа.

Газификация позволит решить следующие вопросы:

- стабилизировать тарифы на предоставление услуг теплоснабжающими организациями.

Высокий уровень тарифов на тепловую энергию в значительной степени связан с высокой долей топливной составляющей в структуре себестоимости выработки тепловой энергии на муниципальных котельных, использующих в качестве топлива уголь и нефть, которая достигает 35-50%. Этому в немалой степени способствует как цена топлива, так и низкая эффективность его использования. Себестоимость теплоэнергии на газе в 1,5-2 раза ниже, чем на других видах топлива.

- стабилизировать затраты населения на теплоснабжение

Переход к использованию природного газа позволяет снизить затраты на услуги ЖКХ. Затраты на пищеприготовление снизятся в 1,9 раза по сравнению с использованием дровяного топлива и в 6,3 раза по сравнению с использованием электричества.

- снизить затраты предприятий на производство продукции, повысить её конкурентоспособность за счёт снижения энергетической составляющей в себестоимости продукции.
- улучшить экологическое состояние воздушного бассейна.

В настоящее время на муниципальных котельных Колпашевского городского поселения сжигается порядка 54 тыс. тонн каменного угля и 8 тыс. тонн сырой нефти. При этом в атмосферу выбрасывается до 4тыс. тонн вредных веществ, содержащихся в продуктах сгорания, негативно сказывающихся на здоровье населения. Перевод на газ потребителей, использующих в качестве топлива каменный уголь и сырую нефть, позволит, не только сократить объем вредных выбросов в атмосферу, но и решить проблему утилизации угольного шлака и нефтяного парафина.

Администрацией Колпашевского городского поселения проведен в мае 2007 года конкурс по отбору инвестора для реализации инвестиционного проекта по проектированию, строительству и эксплуатации объектов ЖКХ (газовых котельных) на территории городского поселения. Победителем конкурса признана производственная фирма ООО "Октан" г. Омск.

Согласно программе, предложенной на конкурс победителем, в феврале 2008 года окончено строительство 14 газовых котельных вместо 25 существующих. Параллельно со строительством котельных производится реконструкция теплотрасс от газовых котельных.

Оценка доступности коммунальных услуг для населения

Механизм сокращения дотирования расходов населения на жилье и коммунальные услуги за счет средств Федерального и местных бюджетов обеспечит

доведение фактических платежей от населения до уровня 90 %. Полное покрытие затрат на сегодня невозможно из-за медленного роста доходов населения.
Платить значительные суммы за коммунальные услуги население не привыкло еще и потому, что около половины населения недовольны качеством этих услуг.

Создание благоприятных условий жизнедеятельности общества является важной функцией власти, так как без надежного электро-, тепло- и топливоснабжения резко возрастают экономически социальные и политические риски и затраты, связанные с их преодолением. В связи с этим оценки расходов семей на энергию и топливо в сравнении с доходами могут служить индикаторами состояния социально-экономического положения на территории.

Расходы населения на централизованно предоставляемые коммунальные услуги выросли за период с 2000 по 2007 г.г. в неизменных ценах в 6.3 раза. В текущих ценах они растут еще быстрее и оказывают все большее давление на семейные бюджеты.

Таблица 32. Уровень предоставления субсидий по годам

Показатель	2001 год	2002 год	2003 год	2004 год	2005 год	2006 год
Удельный вес семей, пользующихся субсидиями, в общем числе семей, процентов	3,7	10,5	27,7	31,7	16,6	18,1
Среднемесячный размер субсидий на семью, руб.	85,5	107,4	246,6	399,7	376,7	413,0

Таблица 33. Предоставление гражданам льгот на оплату жилья и коммунальных услуг

Показатели	2001 год	2002 год	2003 год	2004 год	2005 год	2006 год
Среднемесячный размер льгот на одного пользователя, руб.	27,1	51,1	91,8	139,8	143,2	203,6
Удельный вес граждан, пользующихся льготами, в общей численности населения, процентов	30,3	30,8	30,8	28,8	27,8	22,7

В порядке приоритетов жилищно-коммунальные услуги в поселениях Колпашевского района целесообразно развивать:

- газификацию,
- теплоснабжение,
- водоснабжение;
- электроэнергию централизованных источников,
- водоотведение.

1.6. Социальная сфера

1.6.1. Образование

Дошкольное образование

В период значительного демографического спада важными направлениями в муниципальной системе образования можно считать сохранение значительной сети муниципальных детских садов, улучшение качества образования за счет внедрения развивающих технологий и вариативных образовательных программ.

В условиях реформирования системы образования дошкольные учреждения ориентированы на качественные изменения: обновление содержания образования, внедрение современных образовательных технологий, новых форм организации образовательного процесса. На протяжении последних 10 лет педагоги дошкольных

учреждений используют в работе наряду с традиционной программой «Воспитание и обучение в детском саду», направленной на приобретение знаний умений и навыков, нетрадиционные программы, ориентированные на развитие творческих способностей детей в разных видах деятельности, формирование общечеловеческих, нравственных ценностей, общей готовности к школьному обучению.

Таблица 34. Показатели уровня усвоения нетрадиционных программ в 2005/2006 учебном году

Реализуемые программы (нетрадиционные)	Распределение по уровням развития выпускников дошкольных образовательных учреждений				
	Высокий	Средний	Выше среднего	Ниже среднего	Низкий
«Детство», «Радуга», «Старт», «Юный эколог», «Наш дом – природа», «Приобщение детей к истокам русской культуры», «Ступени»	52%	38%	5%	2%	3%

Данный показатель остаётся стабильным на протяжении ряда последних лет, что подтверждает правильность выбора программ, которые обеспечивают создание основного фундамента развития ребёнка, способствуют успешному переходу из детского сада в начальную школу.

Таблица 35. Сетевые показатели системы дошкольного образования по состоянию на 01.01.2007 года

Учреждения, реализующие программы дошкольного образования	Количество учреждений	Количество детей
муниципальные дошкольные образовательные учреждения	10	1 240
ведомственное дошкольное образовательное учреждение	1	124
общеобразовательные учреждения, имеющие дошкольные группы с 10,5 часовым пребыванием детей	2	48
общеобразовательные учреждения, имеющие группы предшкольной подготовки кратковременного пребывания детей	13	204
Итого	26	1 616

В целях обеспечения доступности дошкольного образования с 01.09.2006 года было открыто 16 групп предшкольной подготовки в 13 общеобразовательных учреждениях для детей старшего дошкольного возраста (5-6 лет). Средняя наполняемость групп в городских общеобразовательных учреждениях составляет 13 человек.

Дошкольные образовательные учреждения посещают дети в возрасте от 1,6 до 7 лет.

Таблица 36. Показатели охвата детей в возрасте от 1,6 до 7 лет системой дошкольного образования по состоянию на 01.01.2008г.

Всего детей от 0-7 лет	Количество детей в районе от 0-7 лет	Количество детей, охваченных дошкольным образованием (1,6-7 лет)	Доля охваченных детей дошкольным образованием (1,6-	Количество детей, не охваченных дошкольным образованием (1,6-7 лет)	Доля детей, не охваченных дошкольным образованием, %	Количество детей, стоящих на очереди в ДОУ	Доля от количества детей, не охваченных дошкольным образованием
3 508	2 715	1 616	59,5	1 099	40,5	452*	41

* из числа очередников 386 – дети ясельного возраста (до 3-х лет)

Доля охвата детей всеми формами дошкольного образования в районе составляет 59,5%, что ниже средне областного показателя – 64%.

Стабильная выплата родителям компенсации за содержание ребенка в детском саду, инициативы, исходящие от Правительства РФ по улучшению демографической ситуации, значительно повлияли на увеличение спроса родителей на услуги учреждений, реализуемых программы дошкольного образования, чему свидетельствует наличие очередности.

Динамика рождаемости в районе, приведенная в таблице 6.1.4, за последние 5 лет подтверждает тот факт, что спрос на места для детей ясельного возраста будет сохраняться.

Таблица 37. Динамика рождаемости 2002 – 2006 гг.

Год	2002 год	2003 год	2004 год	2005 год	2006 год
Количество детей	531	498	509	574	524

Таким образом, в муниципальной системе образования сохраняется проблема доступности мест в дошкольных образовательных учреждениях и низкого уровня охвата детей в возрасте от полутора до семи лет программами дошкольного образования.

Общее образование

Начальное общее, основное общее, среднее (полное) общее образование.

В течение последнего десятилетия система общего образования является динамично меняющимся сектором образовательного комплекса Колпашевского района. Существенным признаком этого развития является неуклонное возрастание степени вариативности образовательных программ и образовательных услуг. Сложившаяся структура общеобразовательных учреждений в целом достаточна для удовлетворения культурно-образовательных запросов и потребностей детского населения района в образовательных программах базового и повышенного уровней, в специальных (коррекционных) программах, в программах дополнительного образования.

В связи со сложившейся демографической ситуацией наблюдается тенденция снижения количества обучающихся и педагогических работников, как следствие - числа общеобразовательных учреждений

В таблице 38 представлена сеть общеобразовательных учреждений в динамике за три последних года, а также прогноз сети и ее наполняемости до 2012 года.

Таблица 38. Сеть общеобразовательных учреждений района.

Учебный год	Количество общеобразовательных учреждений	Количество обучающихся в общеобразовательных учреждениях	% снижения, увеличения (+) количества обучающихся к уровню предыдущего года	Общеобразовательные учреждения							
				Начальные		Основные		Средние		ОСОШ	
				Количество	В них обучающихся	Количество	В них обучающихся	Количество	В них обучающихся	Количество	В них обучающихся
2004/ 2005	30	6203	6,9	4	398	11	473	14	5171	1	161
2005/ 2006	30	5889	5,3	4	410	11	479	14	4844	1	156
2006/ 2007	29	5570	5,7	5	417	10	414	13	4598	1	141

2007/ 2008	26	5648	+1,4	5	469	8	295	12	4749	1	135
2008/ 2009	25	5472	3,2	4	562	8	294	12	4466	1	150
2009/ 2010	24	5311	3	3	463	8	292	12	4406	1	150
2010/ 2011	24	5204	2	3	398	9	373	11	4283	1	150
2011/ 2012	24	5128	1,5	3	339	9	374	11	4265	1	150

К началу 2007 года в Колпашевском районе сохраняется значительное количество малокомплектных школ (далее МКШ), в 7 из 10 основных общеобразовательных школ количество обучающихся не превышает 50 человек, из 5 начальных школ в 4-х количество обучаемых не превышает 20, из 13 средних школ в 4-х количество обучающихся не превышает 100 человек. В МКШ отсутствуют областные, муниципальные экспериментальные площадки, призёры конкурсов профессионального мастерства. Малочисленны и слабы методические объединения педагогов. Слабо развита материально-техническая база. Ежегодно проводимый мониторинг качества общеобразовательной подготовки обучающихся показывает, что ряд школ не обеспечивает должного качества образования.

Реструктуризация сети общеобразовательных учреждений в течение последнего десятилетия осуществляется на плановой основе и позволяет обеспечить доступ к качественному образованию большему количеству детей. В условиях ограниченности бюджетов всех уровней именно реструктуризация обеспечивает рационализацию бюджетных затрат и дополнительные ресурсы на повышение качества образовательных услуг. В тоже время не все автобусы для организации подвоза обучающихся соответствуют ГОСТ «Автобус для перевозки детей» (Р 51160-98), требует развития материально-техническая база пришкольного интерната МОУ «Мараксинская ООШ».

Для обеспечения равных стартовых возможностей детям в получении доступного качественного общего образования средние школы района с 2002 года участвуют в эксперименте по введению единого государственного экзамена, идет формирование нового содержания образования путем введения нормативов регионального базисного учебного плана 2004 года, реализации Программы эксперимента по введению профильного обучения, внедрение информационных технологий в ходе программ и проектов компьютеризации и информатизации общеобразовательных учреждений. В этих условиях обостряется проблема переподготовки кадров.

Таким образом, в системе общего образования района наблюдаются существенные различия по объему и качеству предоставляемых образовательных услуг в следствии несоответствия большинства общеобразовательных учреждений всем необходимым современным требованиям.

Дополнительное образование

Согласно Концепции модернизации дополнительного образования детей РФ до 2010 года дополнительное образование рассматривается как важнейшая составляющая образовательного пространства, которая сочетает в себе воспитание, обучение и развитие личности ребёнка.

В муниципальной системе образования функционирует 6 учреждений дополнительного образования детей, в которых реализуются образовательные программы по следующим направленностям: художественно-эстетическое, физкультурно-спортивное, эколого-биологическое, техническое, социально-педагогическое, военно-патриотическое, культурологическое.

Дополнительное образование как форма удовлетворения индивидуальных образовательных потребностей в последние 3 года демонстрирует стабильность, о чём свидетельствуют показатели, представленные в таблице 39.

Таблица 39. Показатели охвата обучающихся в муниципальной системе дополнительного образования

	2004/ 2005 уч. г.	2005/ 2006 уч. г.	2006/ 2007 уч. г.	Прогноз охвата				
				2007/ 2008 уч. г.	2008/ 2009 уч. г.	2009/ 2010 уч. г.	2010/ 2011 уч. г.	2011/ 2012 уч. г.
Общее кол-во детей, обучающихся в общеобразовательных учреждениях	6 203	5 889	5 570	5 618	5 472	5 311	5204	50128
Процент охвата обучающихся, занятых в учреждениях дополнительного образования	47,9%	52,2%	48,9%	54,3%	56%	57,8%	59%	59,8
Процент охвата обучающихся, занятых в системе дополнительного образования общеобразовательного учреждения (кружки, секции)	45,2%	47%	47%	47,8%	48%	47,9%	45,7%	48,4

Платные услуги оказывают 4 учреждения дополнительного образования детей из 6. Из них только в 3-х предоставляются платные образовательные услуги.

Муниципальная система дополнительного образования создаёт условия для получения воспитанниками опыта гражданского поведения, основ демократической культуры, осознанного выбора профессии и квалифицированной помощи по различным аспектам социальной жизни.

В муниципальной системе образования накапливается практический инновационный опыт организации воспитания и дополнительного образования детей, который апробируют 15 % педагогов дополнительного образования от общего числа педагогических работников в системе дополнительного образования в 2006\2007 учебном году.

Важной составляющей инновационного опыта в дополнительном образовании в настоящее время является разработка программ нового поколения. Согласно Концепции модернизации дополнительного образования детей РФ до 2010 года программы нового поколения – это долгосрочные (срок реализации от 5 лет) программы:

- Гуманитарные, позволяющие сочетать национальные и общечеловеческие ценности,
- Развивающие познавательную, социальную, творческую активность ребёнка, его нравственные качества,
- Содержащие историко-культурологический компонент основного образования,
- Направленные на развитие информационных технологий.

В период формирования эффективных экономических отношений в дополнительном образовании детей распространение инновационного практического опыта целесообразнее осуществлять в режиме функционирования ресурсных центров, приоритетные направления деятельности которых обозначены в таблице 40.

Таблица 40. Направления деятельности ресурсных центров по воспитанию и дополнительному образованию

Учреждение	Направление	Форма реализации
Ресурсный центр по воспитанию (МОУ ДОД «Детско-юношеский центр»	1. Разработка и реализация программы дополнительного профессионального образования классных руководителей в рамках ПНП «Образование». 2. Разработка и реализация программы педагогического сопровождения патроната, семьи, попавшей в трудную жизненную ситуацию.	- Курсы повышения квалификации классных руководителей. - Школа начинающих классных руководителей. - Педагогическая мастерская классного руководителя. - Родительские лектории. - Консультации педагогов-психологов для родителей и детей. - «Школа приёмных родителей». - Клуб «Радость семейного общения».
Ресурсный центр по дополнительному образованию (МОУ ДОД «Детский эколого-биологический центр»	1.Активизация внедрения долгосрочных дополнительных образовательных программ, разработка программ нового поколения. 2.Организация мониторинга качества обучения по дополнительным образовательным программам. 3.Развитие методических служб учреждений дополнительного образования.	- Семинары (обучающие, практико-ориентированные). - Курсы повышения квалификации педагогов дополнительного образования. - Разработка методических пособий для педагогов дополнительного образования.

Реформирование структуры и содержания дополнительного образования, в том числе через функционирование и развитие Ресурсных Центров позволит к 2012 году не только актуализировать опыт многоканального финансирования учреждений дополнительного образования детей, но и перейти на методику расчёта нормативного финансирования.

Положительные результаты развития системы дополнительного образования подтверждаются итогами конкурсов, фестивалей, спортивных соревнований и других форм предъявления результатов реализации образовательных программ дополнительного образования детей разной направленности.

Воспитанники учреждений дополнительного образования детей конкурентно способны на региональном уровне, однако из-за отсутствия финансирования колпашевские школьники не принимают участие в мероприятиях Федерального уровня, что значительно снижает мотивацию детей и педагогов к совершенствованию образовательной деятельности, негативно отражается на возможности увеличения количества участников конкурсных мероприятий.

Кадровое обеспечение

На протяжении последних лет наблюдается тенденция к снижению общей численности работников муниципальной системы образования Колпашевского района, что в свою очередь связано с сокращением количества обучающихся в муниципальных образовательных учреждениях.

Таблица 41. Численность работников муниципальной системы образования

Показатели	2005 г.	2006 г.	2007 г.
Количество работников, чел.	1 888	1 838	1 675

В 2006-2007 учебном году число педагогических и руководящих работников в районе составило 872 человека, из них 13 имеют звание «Заслуженный…». Наибольшее количество педагогов работает в общеобразовательных учреждениях.

Таблица 42. Распределение педагогических и руководящих работников по типам образовательных учреждений в 2006/07 учебном году

Показатели	Образовательные учреждения		
	Общеобразовательные	дошкольные	дополнительного образования детей
Количество педагогических и руководящих работников, чел.	604	147	121
Доля от общего количества педагогических и руководящих работников, %	69,2	16,9	13,9

Общий образовательный уровень педагогических и руководящих работников муниципальной системы образования неоднороден:

с высшим образованием – 539 (61%);

с незаконченным высшим – 39 (5%);

со средним специальным – 294 (34%).

При преобладающем количестве в отрасли специалистов с высшим образованием имеется тенденция к снижению образовательного уровня педагогических работников.

Таблица 43. Образовательный уровень молодых специалистов, человек

Учебный год	Всего	Образование	
		Высшее	Среднее специальное
2004 – 2005	8	2	6
2005 – 2006	5	1	4
2006 – 2007	12	3	9

Общий аттестационный уровень педагогических и руководящих работников муниципальной системы образования достаточно высок и составляет на конец 2006-2007 учебного года 86,2 % от общего числа педагогических и руководящих работников.

Таблица 44. Аттестационный уровень педагогических и руководящих работников в конце 2006/2007 учебного года.

Показатели	Квалификационная категория		
	высшая	первая	вторая
Количество работников, чел.	167	351	234
Доля от общего количества работников, имеющих квалификационную категорию, %	22,2	46,6	86,2

О большом опыте работы значительного количества педагогических и руководящих работников свидетельствуют данные по состоянию на конец 2006-2007 учебного года о стаже работы:

- до 5 лет – 87 человек (10 %);
- от 5-10 лет – 180 человек (21 %);
- от 10-20 лет – 203 человека (23 %);
- свыше 20 лет – 402 человека (46 %).

Средний возраст педагогических и руководящих работников муниципальной системы образования - 41 год. По состоянию на конец 2006-2007 учебного года среди педагогических и руководящих работников - 231 человек пенсионного возраста, что составляет 26,5 % от общего числа указанной категории работающих. Наибольшее количество пенсионеров - 180 человек (29,8% от общего числа педагогических и руководящих работников пенсионного возраста) работает в общеобразовательных учреждениях. Изменение возрастной структуры учителей (снижение доли лиц пенсионного возраста и повышение доли молодых учителей) в перспективе маловероятна в силу ряда объективных обстоятельств: общий кризис профессии учителя, недостаточный размер заработной платы в отрасли, географическая

удаленность района от областного центра, а также ряда сельских населенных пунктов от районного центра.

Таким образом, при общем сокращении количества педагогических работников и непривлекательности сферы образования для молодых специалистов, возникает проблема старения кадров.

1.6.2. Здравоохранение

Медицинское обслуживание населения Колпашевского района осуществляется Муниципальным учреждением здравоохранения «Колпашевской центральной районной больницей», в состав которой входят сама центральная районная больница, 3 филиала (Тогурский, Чажемтовский, Озеренский), имеющих в составе врачебные участки, и 19 филиалов - фельдшерско-акушерских пунктов (ФАП). МУЗ «Колпашевская ЦРБ» оказывает первичную медико-санитарную (амбулаторно-поликлиническую, стационарную и в дневном стационаре) и скорую медицинскую помощь населению.

Таблица 45. Основные демографические показатели Колпашевского района (человек).

Показатели	2004 год	2005 год	2006 год	Область 2006г.
Рождаемость (на 1000 населения)	10,2	11,6	10,9	11,1
Общая смертность (на 1000 населения)	16,8	17,5	17,6	13,4
Прирост населения (на 1000 населения)	-6,6	-5,9	-6,7	-2,3
Младенческая смертность (на 1000 населения)	23,4	14,3	14,7	13,4
Перинатальная смертность* (на 1000 населения)	34,6	11,2	22,4	12,7
В т.ч. мертворождение	16,36	1,8	6,1	5,7
Ранняя неонатальная смертность** (на 1000 населения)	18,6	9,3	16,4	7,3
Материнская смертность (количество случаев)	-	2	-	5

Нестабильность показателей младенческой смертности отмечается за счет ранней неонатальной** смертности. Отмечается высокая материнская смертность в 2005 году и за 4 месяца 2007 года по условно-предотвратимым причинам.

Среди заболеваний, являющихся причиной смертности взрослого населения, основное место занимают заболевания сердечно-сосудистой системы, травмы, онкологические заболевания.

Таблица 46. Структура основных причин смертности (%)

Группы заболеваний	2004 год	2005 год	2006 год	Область 2006 год
Заболевания сердечно-сосудистой системы (ССС)	54,5	54,6	48,2	46,3
Травмы	16,8	15,7	16,9	15,7
Онкологические заболевания	14,3	14,3	13,6	14,0
Прочие заболевания	14,4	15,4	21,3	24,0

В 2006 году наметилась тенденция к снижению смертности от заболеваний ССС и онкологических заболеваний, но они по-прежнему занимают ведущие места и требуют улучшения качественных показателей по более раннему выявлению заболеваний и проведения профилактических мероприятий.

*перинатальная смертность - случаи мертворождений и ранней неонатальной смертности при сроке беременности более 28 недель или в случае рождения ребенка с массой тела 1000 г и более;
**ранняя неонатальная смертность – смертность детей в течение первых 7 суток после их рождения

Таблица 47. Структура заболеваемости детей от 0 до 15 лет (на 1 000 возрастного состава)

Группы заболеваний	2004г.	2005г.	2006г.	Область 2006г.
Общая заболеваемость детей	2 103,3	2 489,0	2 109,0	2 511,0
в т.ч. по группам заболеваний:				
1. Заболевания органов дыхания	1 186,6	1 276,5	872	1 270,4
2. Заболевания центральной нервной системы	52,3	90,0	124,6	109,8
3. Заболевания костно-мышечной системы	165,5	167,6	124,5	88,4
4. Заболевания органов зрения	79,4	79,4	120,9	148,2
5. Заболевания желудочно-кишечного тракта	89	103,7	87,9	153,9

Наибольшее число заболеваний среди детей зарегистрировано в группе болезней органов дыхания. Основной причиной этого являются неблагоприятные климатические условия, наличие сезонных заболеваний острой респираторной вирусной инфекции (далее ОРВИ) и, в том числе, эпидемий гриппа. Снижение числа заболеваний органов дыхания в 2006г. обусловлено проведением вакцинопрофилактики гриппа у детей, в рамках Национального проекта «Здоровье».

Есть тенденция к снижению общей заболеваемости детей, и показатели её лучше областных, но уровень заболеваемости болезнями костно-мышечной системы и болезнями центральной нервной системы (далее – ЦНС) превышает областные показатели.

Заболевания костно-мышечной системы у детей связаны с нерациональным их питанием, неправильным распределением физической нагрузки (в т.ч. недостаточной организованностью физического воспитания в образовательных учреждениях), малоподвижностью детей. Заболевания ЦНС и ежегодный рост числа данных заболеваний у детей напрямую связаны с перенесенными заболеваниями ребенка в период новорожденности.

Отмечается значительный рост числа заболеваний у новорожденных, что обусловлено, в значительной степени, экстрагенитальной* заболеваемостью беременных женщин.

Таблица 48. Заболеваемость новорожденных детей и беременных женщин

Показатели	2004 год	2005 год	2006 год	Область 2006г.
Заболеваемость новорожденных детей (заболеваний на 1 000 новорожденных)	771,8	708,6	959	500,9
Заболеваемость беременных женщин (на 1 000 беременных)	1 463,3	1 366,4	1 752,6	Нет данных
Процент нормальных родов		51,4%	47,9%	36,9%

Заболеваемость новорожденных почти в 2 раза выше областных показателей. В последнее время наблюдается рост числа заболеваний, передаваемых половым путем (хламидиоз, цитомегаловирусная инфекция, герпес, токсоплазмоз), у беременных женщин. Наличие у беременных данных заболеваний обуславливает заболеваемость среди новорожденных, чаще всего это - поражения центральной нервной системы, что связано с рождением детей в состоянии асфиксии и гипоксии*. Обследование беременных женщин на хламидиоз, цитомегаловирусную инфекцию, герпес, токсоплазмоз не входят в перечень обследований по программе обязательного

медицинского страхования. На платной основе стоимость данных обследований составляет 500 рублей, в связи с чем обследование проходят единицы беременных женщин. Включение расходов по обследованию беременных женщин в бюджет района позволит уменьшить число заболеваний у новорожденных.

*экстрагенитальная заболеваемость – болезни органов, не относящихся к половой сфере, у беременных женщин

Основными причинами инвалидности детей в районе являются:

1) психические расстройства – 25,5% (по области – 17,8%);
2) болезни нервной системы – 23,7% (по области – 20,7%);
3) врожденные аномалии – 21% (по области – 19,2%).

Все это требует повышения квалификации врачей, в т.ч. оказывающих помощь при родах женщине и новорожденному, организации реанимационной помощи новорожденным детям, оснащения акушерского и педиатрического отделений, детской поликлиники необходимым современным оборудованием для оказания своевременной и качественной помощи детям, женщинам в период родов, новорожденным детям.

Таблица 49. Заболеваемость подростков от 15 до 18 лет (на 1 000 возрастного состава).

Показатели	2004г.	2005г.	2006г.	Область 2006г.
Общая заболеваемость подростков от 15-18 лет	1 349,0	2 866,1	2 426,0	1 999,4
В т.ч. по группам заболеваний:				
1. Заболевания органов дыхания	1 015,7	1424,7	1175,0	691,4
2. Заболевания ЖКТ	127,7	162,7	131,2	158,2
3. Инфекционные и паразитарные заболевания	89,5	166,0	128,9	90,4
4. Заболевания костно-мышечной системы	176,2	170,1	108	173,6
5. Заболевания ЦНС	61,5	103,2	103,8	101

Наибольшее число заболеваний среди подростков также зарегистрировано в группе болезней органов дыхания. Причины данной заболеваемости и причины снижения её в 2006 году аналогичны таковым у детей. Заболеваемость болезнями органов дыхания, инфекционными и паразитарными заболеваниями превышает областные показатели.

В районе отсутствует детская стоматологическая помощь. Оказывается только стоматологическая помощь по обращаемости. Поражённость детей кариесом составляет до 67,5%. Санация ротовой полости среди выявленных больных кариесом составляет 43%, по области за 2006г. санировано от числа нуждающихся – 73%.

В районе также отсутствует детская гинекологическая помощь. В Колпашевском районе 4 580 девочек-подростков, выявляемость гинекологических заболеваний среди осмотренных девочек-подростков – 21,5%, при областном показателе – 18%.

Путем проведения вакцинации против гриппа детей и подростков диспансерной группы можно добиться снижения общей заболеваемости и заболеваемости органов дыхания среди детей и подростков.

Краевой патологией является вирусный клещевой энцефалит и клещевой иксодовый бореллиоз (болезнь Лайма). Сельские жители района лишены возможности быть застрахованными от заболеваний клещевым энцефалитом и добраться до пункта серопрофилактики в случае укуса клещом. Решение вопроса по приобретению противоклещевого иммуноглобулина и бицилина-5 на ФАПы для проведения профилактических мероприятий после укуса клеща детям и подросткам до 18 лет позволит снизить заболеваемость клещевым энцефалитом и болезнью Лайма в данной группе.

Таблица 50. Заболеваемость взрослого населения (на 1 000 возрастного состава).

Показатели	2004г.	2005г.	2006г.	Область 2006г.
Общая заболеваемость взрослого населения	1 403,7	1 433,6	1 338,7	1 457,0
В т.ч. по группам заболеваний:				
Заболевания сердечно-сосудистой системы (ССС)	162,8	177,8	195,4	247,7
Заболевания костно-мышечной системы	125,8	143,4	141,9	155,8
Болезни системы пищеварения	92,0	130,4	131,2	118,0
Заболевания органов дыхания	157,5	165,9	127,0	186,4

*асфиксия – нарушение дыхания, гипоксия – кислородное голодание

Отмечается ежегодный рост числа заболеваний сердечно-сосудистой системы и системы пищеварения. Рост числа заболеваний ССС отмечается в целом по России. Основными причинами этого являются хронические стрессовые состояния, нездоровый образ жизни, атеросклеротические изменения сосудов. Следует уточнить, что по мере роста средней продолжительности жизни населения вероятен рост числа заболеваний ССС и смертности от них, как составляющих основу геронтологических* патологических состояний.

Рост числа заболеваний костно-мышечной системы связан с физическими перегрузками, несоблюдением на предприятиях режима труда и отдыха, стрессами, гиподинамией. Нарушение осанки в детском возрасте ведет к патологии опорно-двигательного аппарата и, как следствие, к заболеваниям костно-мышечной системы.

Рост числа заболеваний системы пищеварения обусловлен неправильным питанием (режим и качественный состав) в семьях - за счёт низкого уровня доходов и традиции, и на производстве – в связи с отсутствием столовых на предприятиях, а также наличием краевой патологии - описторхоза.

В районе ежегодно увеличивается число гинекологических, эндокринных заболеваний в связи с неблагоприятной климатической и экологической обстановкой, недостаточным содержанием йода в почве и продуктах, нарушением обменных процессов в организме.

В районе наблюдается стабильно высокое число заболеваний, относящихся к так называемым «пограничным состояниям», это - нарушения психики человека, как правило, не ведущие к глубоким деструктивным изменениям. Данные состояния возникают вследствие агрессивно воздействующих на психику человека (стресс, переутомление, последствия черепно-мозговых травм) внешних факторов. Состояния эти довольно хорошо поддаются лекарственной, социо- и психотерапии. Чтобы человек с «пограничным состоянием» не перешел в группу социально-опасных больных, необходимо проводить эффективное лечение. При лечении данных пациентов не всегда нужна госпитализация в стационар для круглосуточного наблюдения. Как показывает практика, эффект от лечения в условиях дневного стационара положителен. В дневных стационарах, оплачиваемых за счет средств ОМС, нет мощностей для лечения таких больных, и данная группа заболеваний не подлежит оплате за счет ОМС. По статистическим данным, приведенным ниже, видно, что ежегодно на прием к психиатру обращаются новые пациенты с «пограничными состояниями». Процент вновь обратившихся составляет от 38% до 45%.

*геронтологические болезни – болезни старческого возраста

Таблица 51. Количество больных с «пограничными состояниями», человек

Показатели	2004 год	2005 год	2006 год
Зарегистрировано больных с «пограничным состоянием» всего за год	1 503	1 162	1 094
в т.ч. вновь выявленных	487	118	231

Существенно снижен уровень заболеваемости туберкулезом: 2005 г. – 55 человек, 2006 г. – 43 человек. С целью раннего выявления данного заболевания осмотрено с сентября 2006 г. по апрель 2007 г. на передвижной флюорографической установке, полученной в рамках Национального проекта «Здоровье», 1 408 человек сельского населения, организовано микроскопическое обследование мокроты.

При гинекологических и хирургических заболеваниях, требующих оперативного лечения, ЦРБ может предложить только полостные операции, требующие длительного стационарного лечения. Поэтому ежегодно ЦРБ отправляет на оперативное лечение в ОКБ и Парабельскую ЦРБ около 90 человек. При наличии эндоскопической стойки в ЦРБ и соответствующем обучении врачей возможно будет проведение операций не только больным Колпашевского района, но и обслуживание жителей близлежащих районов области. Проведение операций на эндоскопической стойке сократит время пребывания больного в стационаре, время выздоровления, повысит конкурентоспособность колпашевской медицины.

В районе очень высокая обращаемость населения за скорой и неотложной помощью в связи с недостаточной укомплектованностью врачебными кадрами первичного звена, недостаточно эффективной программой ДЛО, низким уровнем доходов населения и его менталитетом.

Таблица 52. Деятельность скорой медицинской помощи.

Показатели	**2004 год**	**2005 год**	**2006 год**
Количество выездов, единиц	**27 495**	**28 154**	**28 086**
Показатель на 1000 населения	**586,9**	**614,5**	**626,7**

Осуществляется постоянное диспансерное наблюдение за больными сахарным диабетом, бронхиальной астмой, онкологическими больными.

План профилактических прививок выполнен на 95 %, улучшились показатели привитости взрослого населения. В результате проводимых мероприятий снижается заболеваемость управляемыми инфекциями.

Снижения роста числа заболеваний можно добиться путем раннего выявления патологий (обследования), проведения диспансеризации, но без укомплектования учреждения врачебными кадрами данная задача не может быть успешно реализована.

Таблица 53. Основные показатели лечебно-профилактической помощи населению.

Наименование показателей	**норматив**	**2005г.**	**2006г.**
Обеспеченность населения врачами, человек на 10 000 населения	41,0	27,5	27,9
Обеспеченность населения средним медицинским персоналом, человек на 10 000 населения района	114,3	108,9	113,7
Обеспеченность населения больничными койками, единиц на 10000 населения района	134,7	97,8	104,4
Мощность амбулаторно-поликлинических подразделений, посещений в смену на 10000 населения	181,5	165,2	160,4
Общая заболеваемость на 1000 жителей	-	1 677,6	1 529,4

Обеспеченность населения врачами составляет 68% к нормативу в соответствии с таблицей 53. Средний возраст врачей составляет 48 лет. Из 128 врачей на сегодняшний день - 55 врачей пенсионного возраста (43%), что, с одной стороны, повышает уровень знаний и опытности врачебного сообщества, с другой стороны – снижает его инновационную и конкурентоспособность, обучаемость и стабильность. Не полностью укомплектованы врачебными кадрами терапевтическое отделение, отделение скорой медицинской помощи, нет гастроэнтеролога, детского стоматолога, детского акушера-гинеколога, недостаточное количество неврологов, офтальмологов,

отоларингологов, онкологов, эндокринологов, психиатров-наркологов, врачей ультразвуковой диагностики, стоматологов, участковых терапевтов, врачей общих практик делает эти виды услуг труднодоступными для потребителей. Все вышеперечисленное влияет на качество оказания медицинской помощи, эта проблема требует незамедлительных действий, так как без ее решения невозможно рассчитывать на улучшение показателей здоровья населения района.

Учреждение в 2006 году профинансировано за счет всех источников в размере 233 099 тыс. рублей. Доля бюджетных средств составляет 30,7%, средства территориальной программы обязательного медицинского страхования – 58,7%, средства дополнительного финансирования в рамках реализации приоритетного национального проекта в сфере здравоохранения – 6,7%, средства от оказания платных медицинских услуг – 3,7%.

Таблица 54. Бюджет здравоохранения по источникам финансирования (млн. руб.)

Показатели	2005 год	2006 год
Население (тыс. человек)	45 790	44 816
Местный бюджет	62,0	68,4
На 1 жителя (руб.)	1 354	1 526
Средства ОМС	95,9	131,3
На 1 жителя (руб.)	2 094	2 930
Платные медицинские услуги	30,1	8,3
На 1 жителя (руб.)	657	185
Национальный проект «Здоровье»	-	15,1
На 1 жителя (руб.)	-	337
Консолидированный бюджет	188,0	223,1
На 1 жителя (руб.)	4106	4978

Материально-техническое состояние учреждения улучшается: в течение 2005-2006 годов частично заменено устаревшее оборудование, мебель в амбулаторно-поликлинических подразделениях и стационарах, проведены ремонты в зданиях ЦРБ (кровля главного корпуса, инфекционное, гинекологическое, акушерское, педиатрическое, неврологическое, терапевтическое, хирургическое отделения, патолого-анатомическое отделение, Тогурский, Озёренский и Чажемтовский филиалы, ФАПы). Проведена первая очередь ремонтных работ в главном корпусе и поликлинике по ликвидации чрезвычайной ситуации на территории больницы, в связи с аварийным состоянием здания главного корпуса.

Остается на низком уровне материально-техническое состояние ФАПов в части обеспечения медицинской мебелью, оборудованием, часть зданий имеют износ более 60%. Износ санитарного транспорта отделения скорой медицинской помощи составляет 65%, в т.ч. 4 автомобиля имеют износ 100%. Учреждение недостаточно укомплектовано современным медицинским оборудованием, позволяющим проводить своевременное выявление, качественную диагностику, лечение заболеваний.

1.6.3. Культура, спорт и молодёжная политика, социальная защита населения

Культура

За последние годы в сфере культуры и искусства Колпашевского района удалось сохранить сеть учреждений, поддержать на определённом уровне развитие художественного процесса. В конце 2005 года на базе учреждений культуры образованы 9 муниципальных учреждений в которые входят 18 домов культуры из них (3 дома культуры городского поселения и 15 домов культуры сельских поселений), что составляет 6,28 % от общеобластного количества и 26 библиотек из них (8 библиотек городского поселения, 18 библиотек сельских поселений), что составляет 8,23%.

В районе функционируют: 2 детские школы искусств, имеющие несколько направлений (музыкальное, хореографическое, изобразительное, художественное, театральное), количество выпускников в 2004 – 2005 учебном году составило 589 человек, 2005-2006 учебном году – 610 человек, 2006-2007 год – 617 человек. Детская художественная школа, организует работу по направлениям (рисунок, композиция, скульптура, компьютерная графика, живопись) количество учащихся за 2004-2005 год – 84 человека, 2005-2006 год – 86 человек, 2006-2007 год – 87 человек. За последние три года контингент учащихся увеличивается, что свидетельствует о сохранении потребности детей в получении художественно-эстетического образования.

На территории Колпашевского района зарегистрированы и состоят на государственном учёте 5 уникальных памятников истории такие как: дом, в котором жил герой Советского Союза Феоктист Андреевич Трифонов (1921-1943г.г) в с. Новоильинка, братская могила борцов за власть Советов в с. Тискино, скважина, давшая первую нефть в Западной Сибири в д. Малиновка, могила, где похоронен один из первооткрывателей нефтяных месторождений Западной Сибири Иван Петрович Лугинец (1911-1966 г.г.) в г. Колпашево, могила Ефима Афанасьевича Жданова – героя Советского Союза (1913-1078 г.г.) в г. Колпашево, Тогурская Воскресенская церковь - памятник архитектуры, 38 памятников археологии. На протяжении 71 года работает Колпашевский краеведческий музей, основной фонд которого составляет 16 548 предметов, научно-вспомогательный фонд – 15 603 предметов.

За последние годы в Колпашевском районе созданы и работают клубные формирования по направлениям: культурно-просветительское, художественно-творческое, творческо-прикладное, в которых занимаются:

Таблица 55. Показатели по клубным формированиям

Наименование показателей	2004 год	2005 год	2006 год
Число клубных формирований, единиц	149	149	153
Участники клубных формирований, человек	2 291	1 985	2 087
Штатная численность в клубных учреждениях, единиц	133	133	145,1
Число культурно - досуговых мероприятий, единиц	2 671	2 833	2 838
Число посещений культурно-досуговых мероприятиях, человек	130 773	133 629	134 701

Сравнение статистических данных по клубным формированиям показывают явный спрос населения на услуги культурно-досуговых учреждений. По среднестатистическим показателям в целом на 1 специалиста приходится 1 клубное формирование (клуб самодеятельности) с участием 14 – 17человек.

Муниципальные учреждения культуры в Колпашевском районе создают комплексные услуги по обеспечению культурного досуга в массовых, интерактивных и индивидуальных формах. Концерты, фестивали, праздники, конкурсы, спектакли, выставки художников и мастеров декоративно-прикладного творчества обеспечиваются силами участников самодеятельных творческих коллективов, и в силу этих особенностей имеют достаточно высокую экономическую эффективность. Кроме того, муниципальные учреждения культуры исполняют функции центров инициатив местного сообщества, патриотического воспитания граждан, сохранения и развития национальных культур (татарской, селькупской, немецкой и.т.д.).

Количество культурно-досуговых мероприятий в 2006 году составило 2 838 единиц, что на 6 % выше по сравнению с 2004 годом, количество зрителей посещающих культурно-досуговые мероприятия составило 134 701 человек, что на 3% выше в сравнении с 2004 годом**.**

За отчётный период наблюдается увеличение объёма финансирования за счёт платных услуг, предоставляемых учреждениями культуры района (2005 год – 1030,7 тыс. рублей, 2006 год – 1381,8 тыс. рублей, 2007 год – 1535,1 тыс. рублей).

Сфера культурно-досуговой деятельности охватывает различные половозрастные группы населения (от детей до людей преклонного возраста), в том числе людей с

проблемами здоровья, для этой категории проводятся фестивали, конкурсы, организуются выставки народно-прикладного творчества.

Участие населения в культурно-досуговых мероприятиях способствует самовыражению и развитию личности независимо от места и характера работы, а также служит важным средством социально-психологической адаптации человека в обществе.

Многие участники самодеятельных коллективов Колпашевского района участвуют и завоёвывают призовые места на областных, межрегиональных и всероссийских конкурсах и фестивалях.

По итогам областного фестиваля «Томская мозаика» учреждениям культуры Колпашевского района присуждено в 2005 году Гран-при, а по итогам 2006 года – первое место учреждениям культуры поселений Колпашевского района;

В сфере культуры имеют звание «Заслуженный работник культуры» - 1 специалист, присуждено звание «Народный» - 5 коллективам. За отчётный период поставлено и показано 37 спектаклей (в том числе 3 премьерных).

За счёт средств субвенции из областного бюджета и средств местного бюджета поселений Колпашевского района в 2006 году пополнился библиотечный фонд на сумму 1022,5 тысяч рублей (805 тысяч рублей из средств областного бюджета, и на сумму 217,5 тысяч рублей из средств бюджета поселений), дополнительно на организацию централизованного обслуживания выделено из средств районного бюджета 92,3 тысячи рублей, что позволило частично решить проблему по обеспечению населения книгоиздательской продукции.

Таблица 56. Показатели работы библиотек

№ п/п	Наименование показателей	2004 год	2005 год	2006 год
1.	Число читателей в том числе:	20056 чел. (100%)	20241 чел.(100%)	20114 чел. (100%)
	взрослых	7810 чел. (38,9%)	8657 чел. (42,8%)	8791 чел. (43,7%)
	юношества	5324 чел. (26,6%)	4436 чел. (21,9%)	4127 чел. (20,5%)
	детей	6922 чел. (34,5%)	7148 чел. (35,3%)	7196 чел. (35,8%)
2.	Число посещений	241042 чел.	256313 чел.	240261 чел.
3.	Книговыдача	693244 экз.	733739 экз.	719497 экз.
4.	Штатная численность библиотек	76 ед.	76 ед.	76,25 ед.

Библиотеки Колпашевского района занимают важное место в социально-экономической инфраструктуре района, обеспечивают реализацию конституционных прав всех жителей на свободный и равный доступ к информации, знаниям, культурным ценностям, повышают качество жизни, содействуют развитию экономического, информационного, интеллектуального и духовного потенциала нашего района.

С этой целью библиотеки создают собственные базы данных – электронные каталоги и картотеки (их объем – более 41 тыс. записей), а также организуют доступ к удаленным информационным ресурсам.

С 1976 по 2004 годы массовые библиотеки района были объединены в централизованную библиотечную систему, с 2005 года произошла децентрализация образовано муниципальное учреждение «Библиотека» Колпашевского городского поселения (Центральная библиотека и 7 филиалов). В 2006 году - 18 сельских библиотек вошли состав сельских культурно-досуговых центров.

На сегодняшний день муниципальное учреждение «Библиотека» является членом некоммерческого сообщества «Ассоциация региональных библиотечных консорциумов» (АРБИКОН).

В 2004 г. Центральная библиотека вступила в Содружество Павленковских библиотек. На базе Центральной библиотеки Колпашевского городского поселения действует муниципальный центр правовой информации. При выполнении запросов используются электронные полнотекстовые правовые системы «Консультант плюс»,

«Законодательство России», ежемесячная пакетная доставка по спутниковой сети «Культура Комсат».

Сегодня Центральная библиотека располагает локальной сетью из 15 компьютеров, 5 принтерами, ксероксом, ризографом; имеет высокоскоростной доступ в Интернет. Идет активный процесс автоматизации библиотек района. Действует и постоянно обновляется Интернет – сайт, ежегодно его посещают около 10 тысяч пользователей.

В последние годы библиотеки Колпашевского района работают по целевым программам:

— «Здесь Родины моей начало»: краеведческая работа библиотек
—«Милосердие»: библиотечное обслуживание социально-незащищенных групп
—«Каникулы с книгой: организация досуга детей в свободное от учебы время.
—«Информационная культура пользователей»

Более 10 лет на базе Центральной библиотеки работает клуб колпашевских поэтов, стихи которых были изданы в двух выпусках альманаха «Отдушина».

При центральной детской библиотеке действует подростковая литературная студия «Первая капель». Коллектив ЦДБ организует участие детей Колпашевского района в областных конкурсах: "Цветик - семицветик", "Пресса на рубеже столетий", "Дела и подвиги отцов глазами юных". Студийцы неоднократно занимали призовые места, отмечались дипломами.

В библиотеках Колпашевского района на протяжении 2004-2006 годов работают 54 клуба по интересам, в которых состоялись 429 заседаний.

Одним из самых уязвимых мест в деятельности учреждений культуры и искусства является состояние материально-технической базы. В связи с финансированием из средств областного бюджета на приобретение музыкальных инструментов, звукового и светового оборудования в 2006 году на сумму 879 тысяч рублей (647 тысяч рублей из средств областного бюджета, 232 тысячи рублей из средств бюджета поселений), только частично решило проблему оснащения материально-технической базы учреждений культуры поселений.

Оснащение и оборудование культурно-досуговых особенно сельских учреждений безнадежно устарело, что не позволяет обеспечить качественный уровень культурно-досуговых мероприятий.

В 2005-2006 г.г. проведены ремонтные работы в учреждениях культуры (таблица 56), требуют капитального и текущего ремонта Городской Дом культуры, ДК «Лесопильщик», ДК «Рыбник», Инкинский ДК, филиал № 1 библиотеки по ул. Гоголя, 75«а».

Таблица 57. Финансирование текущего ремонта учреждений культуры, млн. руб.

Наименование объектов	2005 год	2006 год	2007 год
ГДК	1,819	0,563	-
ДК «Лесопильщик»	0,238	-	0,950
Озёренский СДК, библиотека	1,117	-	-
Инкинский СКДЦ	-	-	1,500
ИТОГО:	3,174	0,563	2,450

Остро стоит проблема подготовки и переподготовки кадров для учреждений культуры. На сегодняшний день требуются хореографы, специалисты по эстрадному вокалу, баянисты, режиссеры театров, руководители хора.

Сохранившаяся система повышения квалификации работников культуры на базе институтов повышения квалификации и дома народного творчества «Авангард» носит нестабильный и несистематический характер и не охватывает специалистов всех звеньев отрасли.

Также существует проблема в обеспечении молодыми специалистами учреждений культуры поселений Колпашевского района. На сегодняшний день 50 % от общей

численности работников культуры составляют люди предпенсионного и пенсионного возраста (в возрасте от 50 до 60 лет - 39 человек, от 60 и выше – 10 человек, средний возраст от 30 до 40 лет – 92 человека, молодых специалистов – 3 человека).

Социальное положение и уровень жизни работников культуры и искусства находится на крайне низком уровне. Даже с надбавками к окладам за стаж работы в культуре работники культуры имеют самую низкую заработную плату в бюджетной сфере, в среднем заработная плата за 2005 год составила – 3 765 рублей, в 2006 году – 4666 рублей.

Социальная защита

Социальная защита на территории района представлена следующими учреждениями социального обслуживания населения:

- МУ «Специальный дом для ветеранов войны и труда, семей пожилого возраста, инвалидов»;
- ОГУ «Центр социальной помощи семье и детям Колпашевского района» (на 65 мест);
- ОГУ «Центр социального обслуживания населения» (2 корпуса общей вместимостью на 80 человек, отделение социальной помощи на дому – 161 человек);
- ОГУ «Центр социальной поддержки населения Колпашевского района» (материальная помощь малообеспеченным гражданам, детское пособие, льготы).

На территории Колпашевского района организуют свою работу ряд общественных организаций: районное общество инвалидов, районное общество глухих, районное общество слепых, районный совет ветеранов, территориально-соседская община селькупов «Колта-Куп», союз ветеранов Афганистана. Целью их создания является защита прав и интересов ветеранов, людей с ограниченными возможностями, коренных малочисленных народов.

Ежегодно увеличивается финансирование из средств районного бюджета на частичное содержание общественных организаций.

Таблица 58. Финансирование общественных организаций из местного бюджета

Наименование	Финансирование из местного бюджета, тыс. руб.		
	2004г.	2005г.	2006г.
Общественные организации	137,0	173,8	231,0

С 1999 года функционирует муниципальное учреждение «Специальный дом для ветеранов войны и труда, семей пожилого возраста и инвалидов», который является специализированным жилищным фондом, для предоставления жилых помещений отдельным категориям граждан из числа ветеранов войны и труда, семей пожилого возраста и инвалидов, в целях социальной защиты.

В доме имеется 62 благоустроенные квартиры, в которых проживают 72 ветерана. На содержание дома выделяются средства местного бюджета.

Таблица 59. Объемы финансирования МУ «Специальный дом для ветеранов войны и труда, семей пожилого возраста и инвалидов»

Наименование учреждения	Финансирование, тыс. руб.		
	2004г.	2005г.	2006г.
	Местный бюджет	Местный бюджет	Местный бюджет
МУ «Специальный дом для ветеранов войны и труда, семей пожилого возраста и инвалидов»	1 052,6	1 258,8	1 500,0

Молодежная политика

В настоящее время в Колпашевском районе проживает более 12 тысяч человек молодых людей в возрасте от 14 до 30 лет, это составляет 27,3 % от общего числа населения Колпашевского района.

Основные приоритеты в реализации молодежной политики в Колпашевском районе:

- создание условий для гражданского становления, патриотического воспитания молодежи,

-создания условий и возможностей для успешной социализации и эффективной самореализации молодежи;
- содействие в занятости молодых людей;
- информационное обеспечение молодёжи и молодёжной политики;
- поддержка молодёжных общественных объединений и клубов;
- профилактика негативных социальных явлений в молодежной среде.

За отчётный период в реализации молодежной политики Колпашевского района произошёл ряд позитивных изменений:

Увеличилось количество молодежных общественных объединений и их численность.

Деятельность объединений стала соответствовать приоритетным направлениям молодежной политики в районе. Кроме того, проявляются тенденции самостоятельного поиска внебюджетных средств этими организациями для реализации своих проектов и программ (участие в социальных грантовых программах, таких как: «Экологическая служба спасения – 2004 года – 30000 тысяч рублей, проект «Наш двор» - 2006 год – 20000 тысяч рублей, «Ёлтырево – 2006» - 2006 год – 30000 тысяч рублей и т.д.).

С 2004 года осуществляет свою деятельность «Молодежный центр» - объединение молодёжных клубов по месту жительства разных направлений. Цель которого - повышение социальной активности молодёжи, возрождение патриотического воспитания, формирование здорового образа жизни среди подростков и молодежи Колпашевского района. Штатная численность центра составляет 20 человек.

Работа центра осуществляется по 3-м направлениям:
1. Медико-социальное;
2. Спортивно-оздоровительное;
3. Патриотическое.

Ежегодно увеличивается число посещений центра (в 2004 году – 140 человек, 2005 году – 175 человек, в 2006 году – 205 человек), также увеличивается число клубных формирований: клуб «Юный спасатель», молодёжный клуб «КАДР», клуб спортивного танца «SLS», «Школа актива» и др. Количество проведённых мероприятий в центре в 2006 году в сравнении с 2004 годом увеличилось на 53,1%.

Наблюдается ежегодный рост количества мероприятий, проведенных в психолого-педагогическом социальном центре «Семья» (см. таблицу 60), являющемся структурным подразделением муниципального образовательного учреждения дополнительного образования детей «Детско-юношеский центр» г. Колпашево.

Таблица 60. Мероприятия, проведенные в психолого-педагогическом социальном центре «Семья»

Наименование мероприятий	2004 год	2005 год	2006 год
Мероприятия, направленные на пропаганду здорового образа жизни (семинары, акции, тренинги, дископрограммы, интерактивные выставки)	50	111	120
Мероприятия патриотической направленности	10	11	14
Мероприятия направленные на развитие творческих способностей	9	10	13
ИТОГО:	69	132	147

Целесообразно вовлечение молодежи в различные виды физической, творческой, интеллектуальной, общественной деятельности.

В последние годы в районе наблюдается активизация деятельности молодежных и общественных объединений. На сегодняшний день зарегистрированы и ведут работу 18 молодежных общественных объединений различной направленности. Безусловно, это положительная тенденция, поэтому необходимо совершенствовать и реализовать порядок и механизмы привлечения общественных объединений к выполнению государственного заказа по приоритетным направлениям государственной молодежной политики.

Стали более востребованными в подростковой и молодежной среде клубы гражданско-патриотической направленности. Получило развитие молодежное археологическое движение, направленное на привлечение молодёжи к научно-

исследовательскому процессу (2004 год — 1 экспедиция (Ёлтырево), 2005 год — 1 экспедиция (Малобрагино), 2006 год -1 экспедиция (Ёлтырево). Большое внимание привлекают у молодых людей спортивно-патриотические движения «Зарница», «Рубеж», «Школа безопасности», «Полигон».

Творческая молодежь — победители районных, межрайонных, областных и всероссийских конкурсов и фестивалей, таких как: VII Всероссийский фестиваль по брейк-дансу «Гольфстрим России» в г.Туапсе, областной конкурс «Лидер XXI» века, III Всероссийский фестиваль-конкурс детского и юношеского творчества «Летняя магия («Роза ветров») г. Анапа, областной фестиваль для молодёжи с ограниченными возможностями «Преодолей себя» и т.д.

В течение отчётного периода проводится информационная политика среди молодёжи Колпашевского района, в районной газете «Советский Север» и газете «Колпашевская» публикуются молодёжные тематические рубрики, выпускаются информационно-методические сборники, методические разработки, брошюры, буклеты, проспекты и т.д.

Таблица 61. Показатели реализации молодёжной политики в районе

№ п/п	Наименование показателей	2004 год	2005 год	2006 год
1.	Число посещений городского молодёжного центра, человек	140	175	205
2.	Число клубов по месту жительства, ед.	3	7	8
3.	Трудоустройство подростков от 14 до 17 лет, человек	600	380	456
4.	ВДЦ «Океан» и «Орленок», путёвок	17	11	19
5.	Звонки на Телефон доверия, человек	2 500	943	2 087
6.	Анонимные консультации врачей (гинеколога, нарколога, венеролога), чел.	287	302	280
7.	Количество районных, областных, всероссийских мероприятий, единиц	16	18	17
8.	Количество мероприятий по социально-проектной деятельности, единиц	1	3	5
9.	Посещение интерактивной выставки «Выбор – за Вами!», человек	-	2 000	1 500
10.	Число массовых акций, единиц	10	9	10
11.	Число общественных объединений, единиц	16	18	18

На территории Колпашевского района остро стоит проблема по злоупотреблению алкоголем, употреблению наркотиков: на учёте состоит 5,2% населения (10% от всех состоящих на учёте по области), заболеваемость алкоголизмом в 1,6 раза превышает среднеобластной уровень (14,6 на 10 тысяч населения, по области 9,4 на 10 тысяч населения), число вновь зарегистрированных потребителей наркотиков превышает среднеобластной уровень в 1,3 раза. Число состоящих на учёте у нарколога женщин в 2,5 раза выше, чем в среднем по области, число зарегистрированных женщин, употребляющих наркотики, превышает среднеобластной показатель в 1,6 раза.

Для профилактики наркомании и социально-негативных явлений среди детей, подростков и молодежи в городе организуют свою работу анонимно-консультационный пункт и психолого-педагогический социальный Центр «Семья».

Несмотря на проводимые работы по профилактике наркомании, алкоголизма, СПИДа, число состоящих на учете на 2006 составляет 2407 чел. Посещение индивидуальных анонимных консультаций уменьшилось в 2006 году в связи с отсутствием врача-нарколога.

Динамика состояния здоровья населения дает основание прогнозировать ухудшение состояния здоровья взрослого населения Колпашевского района. Необходимо усиление и совершенствование мер, направленных на профилактику социально

обусловленных заболеваний; усиление и финансирование мероприятий, направленных на профилактику; пропаганду здорового образа жизни.

Одной из основных проблем остаётся трудоустройство молодёжи. Из-за отсутствия опыта работы, работодатели не хотят принимать на работу выпускников средне-специальных и высших учебных заведений, предъявляя к работнику жёсткие требования (опыт работы 3 года и т.д.). Немаловажной причиной также является отсутствие у молодёжи мотивации к труду, желание получать сразу большую заработную плату.

Физическая культура

Комплекс мероприятий по развитию физической культуры и спорта на территории Колпашевского района в 2004-2006 годах позволил в целом стабилизировать и по отдельным направлениям обеспечить определенный рост достижений в области физической культуры и спорта. Целью данного направления является создание условий для укрепления здоровья населения Колпашевского района путём развития инфраструктуры спорта, популяризации массового и профессионального спорта, приобщение населения разных возрастных категорий к регулярным занятиям физической культуры и спорта.

Для решения поставленной цели на территории района реализуются следующие задачи:

- обеспечение населения Колпашевского района возможностью заниматься физической культурой и массовым спортом;
- улучшение качества физического воспитания населения.
- укрепление материально-технической базы для занятий физической культурой и спортом.
- создание условий для развития спорта высших достижений и эффективной подготовки спортивного резерва, спортсменов высокого класса по различным видам спорта.
- развитие системы спортивных школ, центров и клубов всех видов и типов на территории муниципального образования «Колпашевский район»;
- пропаганда массовой физической культуры и спорта, здорового образа жизни, основ знаний о физической культуре и спорте.

Общая структура физической культуры и спорта на территории района представлена: детской юношеской спортивной школой, 15 общественными спортивными федерациями по видам спорта (волейбол, баскетбол, футбол, городки, лыжи, плавание, хоккей, карате, бокс, лёгкая атлетика, настольный теннис, шахматы, полиатлон, гиревой спорт, спортивное рыболовство), 23 ставками инструкторов по физической культуре по работе с населением по месту жительства (с 2007 года), 42 ставками учителей физической культуры в общеобразовательных школах района, 9 ставками инструкторов физической культуры в дошкольных образовательных учреждениях, 9 ставками преподавателей физической культуры в средне-специальных и высших учебных заведениях.

Таблица 62. Показатели сферы физической культуры и спорта в районе

№ п/п	*Наименование*	2004 год	2005 год	2006 год
1.	Количество занимающихся физической культурой и спортом в районе, человек	3 893	4 173	4 023
2.	Количество занимающихся учеников в детской юношеской спортивной школе, человек	832	816	654
3.	Тренерско-преподавательский состав детской юношеской спортивной школы, человек	17	17	18
4.	Штатных работников физкультурно-спортивных организаций, человек	100	93	96
5.	Всего спортивных сооружений в районе (плоскостных спортивных сооружений,	58	61	61

	стадионов с трибунами, спортивных залов, плавательный бассейн, лыжных баз и др. спортивных сооружений), единиц			
6.	Количество проведенных спортивных мероприятий, единиц	75	89	87

На основании вышеперечисленных показателей можно сделать вывод: количество занимающихся в 2005 году физической культурой и спортом в районе составило 4 173 человек, что на 6,7% выше в сравнении с 2004 годом, однако в 2006 году произошло уменьшение занимающихся на 3,6% в сравнении с 2005 годом, в связи со снижением численности детей и молодёжи.

Ежегодно в Колпашевском районе осуществляются реконструкции и ремонты спортивных сооружений (в 2005 году – строительство стандартной хоккейной коробки в с. Чажемто, строительство освещённой лыжной трассы в г. Колпашево, реконструкция стадиона с. Тогур, в 2006 году – реконструкция 2 волейбольных и 1 баскетбольной площадки на стадионе детско-юношеской спортивной школы, в 2007 году произведена реконструкция стадиона в с. Чажемто.

В районе укомплектованы все ставки по физической культуре и спорту в образовательных учреждениях, ежегодно учителя физической культуры проходят курсы повышения квалификации.

Уровень результативности участия в спортивных мероприятиях на областных и всероссийских соревнованиях выше среднего:

участие в областных играх «Стадион для всех», «Снежные узоры», 2004 год – 3 место 2005 год – 2 место/ 3 место, 2006 год – 2 место/ 4место.

1.7. Консолидированный бюджет Колпашевского района

Налоги и сборы, мобилизуемые на территории Колпашевского района

Поступления налогов и сборов, мобилизованных на территории Колпашевского района, во все уровни бюджетов бюджетной системы Российской Федерации, включая единый социальный налог, возросли в 2006 году к уровню 2004 года на 35%.

Представленная на рисунке 5 диаграмма отражает информацию о поступлении за период с 2004 по 2006 годы налоговых поступлений, мобилизованных на территории Колпашевского района, во все уровни бюджетов РФ и государственные внебюджетные фонды. Наблюдается стабильный ежегодный рост данных поступлений в среднем на 16% (в соотношении последующий год к предыдущему).

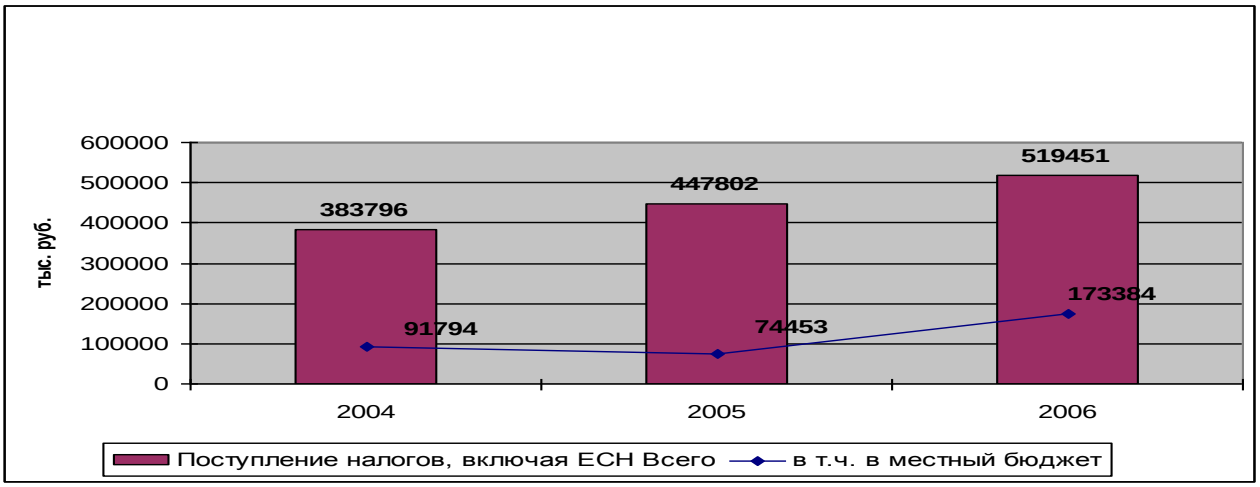

Рисунок 5. Динамика поступления налоговых платежей во все уровни бюджетной системы РФ, включая единый социальный налог, взимаемых на территории Колпашевского района за 2004 – 2006 годы

Структура поступлений налогов и сборов по видам экономической деятельности, мобилизованных на территории Колпашевского района во все уровни бюджетной системы Российской Федерации в 2006 году приведена на рисунке 6.

Наибольшие доли налоговых поступлений приходятся на организации и учреждения с видами экономической деятельности: «Государственное управление и обеспечение военной безопасности, обязательное социальное обеспечение» -17%, «Операции с недвижимым имуществом, аренда и предоставление услуг» -13%, «Транспорт и связь» -12%, «Образование – 11%, «Здравоохранение» - 9% и т.д. Наименьшая доля налоговых поступлений в районе сложилась по видам экономической деятельности «Сельское хозяйство, охота, рыболовство и рыбоводство» (менее 1%) и « Обрабатывающие производства» -2%, что свидетельствует, прежде всего, о недостаточности развития данных видов экономической деятельности.

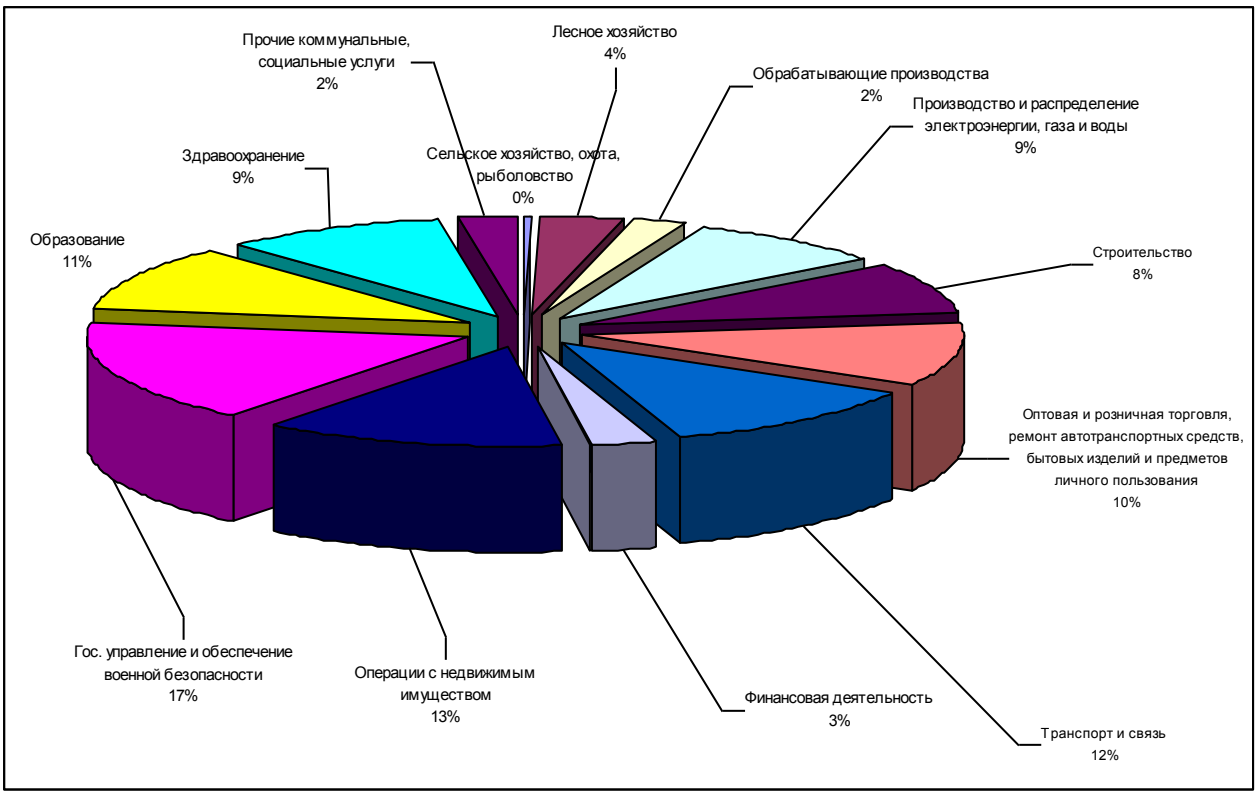

Рисунок 6.
Структура поступлений налогов и сборов, мобилизованных на территории Колпашевского района во все уровни бюджетной системы РФ в 2006 году по видам экономической деятельности

Консолидированный бюджет Колпашевского района

Консолидированный бюджет Колпашевского района является дотационным. Несмотря на увеличение налоговых и неналоговых поступлений в бюджет района (в 2006 году к уровню 2004 года увеличение составило 81,3%), собственных доходов в консолидированном бюджете района не хватает на обеспечение всех необходимых расходов. Обеспечение расходов собственными доходами без учета финансовой помощи от других бюджетов бюджетной системы РФ составляет всего лишь 49,16% (см. табл. 63).

Таблица 63. Структура поступления налоговых платежей, тыс. рублей

Показатели	2004 год	2005 год	2006 год
Налоги, собранные на территории района во все уровни бюджетов Российской Федерации и внебюджетные государственные фонды – Всего	383 796	447 802	519 451
в том числе:			
федеральный бюджет	42 096	45 358	47 290

областной бюджет	112 894	125 944	70 667
местный бюджет	91 794	74453	173384
внебюджетные государственные фонды (ЕСН)	137 012	202 047	228 110
Собственные доходы (без учета финансовой помощи от других бюджетов бюджетной системы РФ)	107 538	89 127	194 994
Расходы консолидированного бюджета	546 630	607 285	687 733
Из них расходы без учета субвенций и субсидий	211 824	405 335	396 664
Обеспечение расходов без учета субвенций и субсидий собственными доходами (в %)	50,77	22,00	49,16

Доходы консолидированного бюджета Колпашевского района в 2006 году к уровню 2004 года увеличились на 16,8%, при этом налоговые доходы возросли на 88,9%, неналоговые – на 37,3%. В расчете на одного жителя района собственные доходы консолидированного бюджета без учета финансовой помощи из других бюджетов бюджетной системы РФ увеличились с 2348 рублей в 2004 году до 4424 рубля в 2006 году или на 88,4%.

Структура доходной части консолидированного бюджета Колпашевского района за 2004 -2006 годы, несмотря на некоторые изменения по отдельным видам доходных источников, имеет положительные тенденции к увеличению собственных доходов бюджета, без учета финансовой помощи от других бюджетов бюджетной системы Российской Федерации.

Структура доходной части консолидированного бюджета Колпашевского района приведена ниже.

Таблица 64. Структура доходной части консолидированного бюджета Колпашевского района

Наименование доходов	**2004 год**		**2005 год**		**2006 год**		**2007 год (план)**	
	Сумма (т.руб)	Доля в общей сумме доходов(%)	Сумма (т.руб)	Доля в общей сумме доходов (%)	Сумма (т.руб)	Доля в общей сумме доходов (%)	Сумма (т.руб)	Доля в общей сумме доходов (%)
Налоговые доходы – Всего, в том числе	91 794	13,39	74 453	12,18	173 384	24,88	228 713	33,48
· Налог на прибыль организаций	2 278	0,38						
· Налог на доходы физических лиц	63 508	10,65	58 076	9,50	158 455	22,74	189 021	27,67
· Налоги на совокупный доход	4 290	0,72	7 157	1,17	8 537	1,23	21 731	3,18
· Налог на имущество организаций	8 329	1,40					8 254	1,21
· Налог на имущество физических лиц	1 053	0,18	1 224	0,20	1 399	0,20	1 454	0,21
· Земельный налог	4 679	0,78	5 414	0,89	2 319	0,33	5 593	0,82
· Иные налоговые доходы	7 657	1,28	2 582	0,42	2 674	0,38	2 660	0,39
Неналоговые доходы – Всего, в том числе:	15 744	2,65	16 138	2,64	21 613	3,10	35 261	5,16
Доходы от использования	7 133	1,20	7 028	1,15	6 300	0,90	14 778	2,16

имущества, находящегося в государственной и муниципальной собственности, из них:								
· Проценты, полученные от предоставления бюджетных кредитов внутри страны за счет средств местных бюджетов	1 418	0,24	809	0,13	203	0,03	610	0,09
· Арендная плата за земли	1 408	0,24	1 643	0,27	1 169	0,17	3 436	0,50
· Доходы от сдачи в аренду имущества	3 413	0,57	4 335	0,71	4 058	0,58	3 167	0,46
· Прочие поступления	894	0,15	241	0,04	870	0,12	7 565	1,11
Доходы от продажи материальных и нематериальных активов	5 500	0,93	5 394	0,88	10 777	1,55	16 190	2,37
Штрафы, санкции, возмещение ущерба	3 069	0,51	2 696	0,44	3 338	0,48	3 335	0,49
Иные неналоговые доходы	42	0,01	1 020	0,16	1 198	0,17	958	0,14
Возврат остатков субсидий и субвенций прошлых лет			-1 464	-0,24	-3			
Итого доходов:	107538	18,04	89 127	14,58	194 994	27,98	263 974	38,65
Безвозмездные поступления от других бюджетов бюджетной системы РФ – Всего, в том числе:	488741	81,96	521 977	85,42	501 777	72,02	419 083	61,35
Дотации	152470	25,57	320024	52,37	210 709	30,24	102 418	14,99
Субвенции, субсидии и иные безвозмездные поступления	336271	56,39	201953	33,05	291 068	41,78	316 665	46,36
Всего доходов:	596311	100,0	611104	100,0	696 771	100,0	683 057	100,0

Основную часть налоговых доходов составляет налог на доходы физических лиц – 22,74% от общей суммы доходов или 81,1% от собственных доходов без учета финансовой помощи из других бюджетов бюджетной системы РФ и 91,4% от суммы налоговых доходов.

Доля местных налогов в общих доходах продолжает оставаться крайне низкой: доля налога на имущество физических лиц составляет всего лишь 0,2%, а доля земельного налога в связи с изменениями с 1 января 2006 года в налоговом законодательстве снижена с 0,78% до 0,33%.

Неналоговые доходы консолидированного бюджета увеличились к уровню 2004 года на 37,3% и составляют в 2006 году 21613 тыс. рублей или 3,1% в общей сумме доходов.

Рост доли неналоговых доходов в структуре консолидированного бюджета Колпашевского района достигнут, в основном, за счет увеличения доходов от продажи имущества, находящегося в муниципальной собственности. Доходы от использования муниципального имущества снижены в 2006 году по сравнению с 2004 годом на 25,0% в связи с уменьшением количества объектов муниципальной собственности в основном в связи с реализацией муниципального имущества.

Существенное влияние на изменение структуры поступивших в консолидированный бюджет Колпашевского района доходов оказало изменение бюджетного и налогового законодательства, а именно:

· отмена ставки налога на прибыль, зачисляемого в местный бюджет;

· изменение нормативов отчислений по налогу на доходы физических лиц (с 50% от контингента в 2004 году до 87% в 2006 году), налогам на совокупный доход (с 45% в 2004 году до 90% в 2006 году), налогу на имущество организаций (с 50% в 2004 году до 0 в 2005 - 2006 г.г.), водному налогу (с 45% в 2004 году до 0 в 2005 - 2006 г.г.);

· отмена с 1 января 2005 года некоторых местных налогов и сборов (целевые сборы, сбор на уборку территорий, сбор на образовательные нужды);

· изменение порядка исчисления земельного налога с 1 января 2006 года.

Расходы консолидированного бюджета Колпашевского района в 2006 году к уровню 2004 года увеличились на 25,8%.

В структуре расходов с 2004г. по 2007г. (таблица 69) доля расходов на социально-культурную сферу составляла свыше 60,0%, на жилищно-коммунальное хозяйство в пределах 17,0%.

В общей сумме расходов финансирование расходных обязательств за счет средств областного бюджета в виде дотаций на выравнивание уровня бюджетной обеспеченности, субвенций и субсидий в 2004, 2005, 2006 годах составляли соответственно 61,2 %, 33,3%, 42,3%.

Таблица 65. Расходы бюджета Колпашевского района в 2004-2007гг.

Наименование расходов	2004 г.		2005г.		2006г.		2007г. (план)	
	Сумма (т.руб.)	Уд. вес %	Сумма (т.руб)	Уд. вес %	Сумма (т.руб)	Уд. вес %	Сумма (т.руб)	Уд. вес %
Общегосударственные вопросы	62403	11,42	99432	16,37	128371	18,67	139821	19,94
Национальная оборона	166	0,03	178	0,03	916	0,13	974	0,14
Национальная безопасность и правоохранительная деятельность	213	0,04	1000	0,16	539	0,08	144	0,02
Национальная экономика	4998	0,91	11648	1,92	4563	0,66	24399	3,48
Жилищно-коммунальное хозяйство	98774	18,07	103773	17,09	110585	16,08	72405	10,33
Образование	229474	41,98	251204	41,37	302756	44,02	320702	45,74
Культура, искусство и кинематография и СМИ	28530	5,22	38678	6,37	32955	4,80	35839	5,11
Здравоохранение и ФК	72940	13,34	66876	11,01	69834	10,15	67074	9,57
Социальная политика	38559	7,05	34387	5,66	37214	5,41	33215	4,74
Прочие	10573	1,94	109	0,02			6521	0,93

ВСЕГО	546630	100,0	607285	100,0	687733	100,0	701094	100,0
Профицит (+), дефицит (-)	49681		3819		9039		-18037	

Динамика расходов бюджета Колпашевского района за период с 2004 по 2006 годы показывает наибольший рост расходов по разделам «Образование» - 31,9%, «Жилищно – коммунальное хозяйство» - 11,9%, «Общегосударственные вопросы» - 205%. Увеличение расходов по разделу «Общегосударственные вопросы» обусловлено вступлением в силу Закона №131-ФЗ «Об общих принципах организации местного самоуправления в Российской Федерации» и образованием ОМСУ в 10 муниципальных образованиях. Также в 2006году по сравнению с предыдущими годами на территории Колпашевского района действовали целевые программы такие как «Развитие ФК и спорта, формирование здорового образа жизни 2006-2008 годов», как за счет средств местного бюджета так и за счет областного бюджета, «Пожарная безопасность муниципальных образовательных учреждений 2006-2008 годы». Произведены расходы по изготовлению проектно-сметной документации для МУЗ «Колпашевская ЦРБ» и на строительство социального жилья. Приобретены модули для ФАП и катер для перевозки пассажиров. В целом же на увеличение расходов консолидированного бюджета района влияет, в основном, индексация заработной платы, рост цен на товары, работы и услуги.

В структуре расходов по экономическим статьям наибольшую долю занимают расходы на оплату труда и начисление на оплату труда. На данные расходы приходится около 50% расходной части бюджета. Менее 10% (на каждый вид расхода) составляют расходы на коммунальные услуги, пособия по социальной помощи населению, увеличение стоимости материальных запасов и стоимости основных средств, безвозмездные и безвозвратные перечисления государственным и муниципальным организациям. Структура расходов по экономическим статьям представлена ниже в таблице 66.

Таблица 66. Структура расходов по экономическим статьям в 2004-2007гг., тыс. рублей

Наименование экономических статей	2004г.	2005г.	2006г.	2007г. (план)
Оплата труда	193 613	228 427	270 311	297 984
Прочие выплаты	1 219	3 522	4 367	5 533
Начисление на оплату труда	64 666	56 807	67 365	77 667
Услуги связи	2 246	2 667	3 301	3 878
Транспортные услуги	281	1 745	1 877	2 160
Коммунальные услуги	46 302	33 825	34 980	42 792
Арендная плата за пользование имуществом	57	14	240	96
Услуги по содержанию имущества		81 179	71 854	63 226
Прочие услуги	32 279	45 231	29 802	32 944
Безвозмездные и безвозвратные перечисления государственным и муниципальным организациям	86 807	43 943	47 707	12 019
Безвозмездные и безвозвратные перечисления организациям, за исключением государственных и муниципальных организаций				38 470
Пособия по социальной помощи населению	41 453	35 916	52 966	38 020
Прочие расходы	19 658	3 390	4 290	24 434
Увеличение стоимости материальных запасов	29 841	26 582	30 526	27 039
Увеличение стоимости основных	40 939	35 390	67 448	33 807

средств				
Предоставление бюджетных кредитов	17 292	57 472	24 136	18 911
Возврат бюджетных кредитов	-30 023	-48 825	-23 437	-17 886
Итого:	546 630	607 285	687 733	701 094

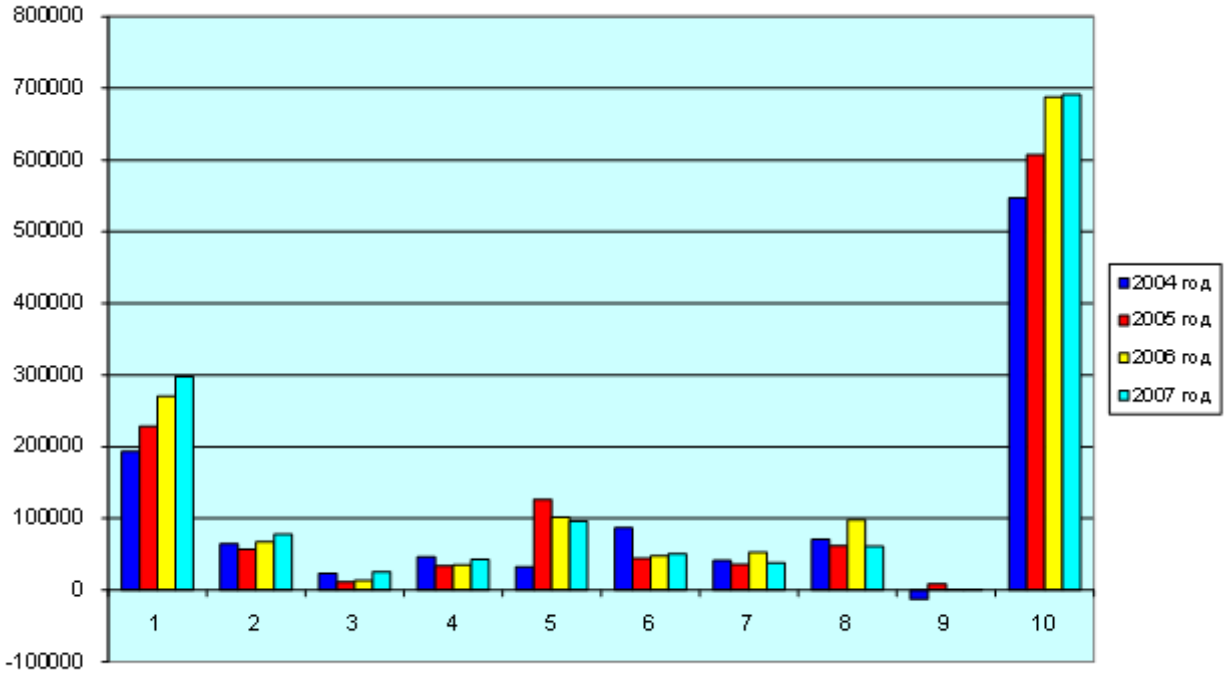

1 – оплата труда;
2 – начисление на оплату труда;
3 – прочие выплаты, услуги связи, транспортные услуги, прочие расходы;
4 – коммунальные услуги;
5 – арендная плата за пользование имуществом, услуги по содержанию имущества, прочие услуги;
6 – безвозмездные и безвозвратные перечисления государственным и негосударственным организациям;
7 – пособия по социальной помощи населению;
8 – увеличение стоимости основных средств и материальных запасов;
9 – увеличение и уменьшение задолженности по бюджетным кредитам;
10 – итого.

Рисунок 7.Структура экономических статей в 2004-2007 годах

Динамика экономических статей показывает, что в целом соотношение статей в расходной части бюджета кардинально не менялось на протяжении 2004-2006гг.

С 1 января 2006 года в связи со вступлением в силу на территории Томской области Федерального Закона «Об общих принципах организации местного самоуправления в Российской Федерации» от 06.10.2003 №131-ФЗ образовано 10 муниципальных образований, в том числе: 1 городское поселение, 8 сельских поселений и МО «Колпашевский район». Произошло разделение полномочий – с 2006 года каждое муниципальное образование составляет, утверждает и исполняет собственный бюджет в соответствии с принятыми расходными обязательствами с целью решения соответствующих вопросов местного значения.

Бюджеты сельских поселений полностью дотационные и имеют крайне низкий уровень налоговых и неналоговых доходов в общем объеме доходов. Наименьший индекс доходного потенциала (от 0,460 до 0,597) имеют такие сельские поселения, как: Инкинское, Национальное Иванкинское, Дальненское, Копыловское, Новоселовское, Новогоренское и Саровское. Наибольшее значение индекса доходного потенциала

сложилось по поселениям с более высоким уровнем социально-экономического развития – Колпашевское (1,16) и Чажемтовское (0,873).

Информация о бюджетах поселений Колпашевского района за 2006 год представлена в таблице 67.

Таблица 67. Структура бюджетов поселений Колпашевского района за 2006 год

Наименование поселений	Доходы					Расходы	Профицит (дефицит)	Обеспеченность расходов налоговыми и неналоговыми доходами, %
	Всего:	в том числе:						
		Налоговые и неналоговые доходы		Безвозмездные поступления				
		Сумма тыс. руб	Уд.вес в общей сумме доходов, %	Сумма тыс. руб.	Уд.вес в общей сумме доходов, %			
Дальненское	7 508	105	1,4	7 403	98,6	7 499	9	1,40
Иванкинское	2 828	29	1,1	2 799	98,9	2 797	31	1,04
Инкинское	4 975	167	3,4	4 808	96,6	4 956	19	3,37
Колпашевское	87 556	22 190	25,3	65 366	74,7	86 476	1 080	25,7
Копыловское	7 155	78	1,1	7 077	98,9	7 095	60	1,10
Новогоренское	4 571	197	4,3	4 374	95,7	4 473	98	4,40
Новоселовское	7 572	271	3,6	7 301	96,4	7 536	36	3,60
Саровское	6 052	225	3,8	5 827	96,2	6 030	22	3,73
Чажемтовское	12 376	1 989	16,1	10 387	83,9	12 289	87	16,18

Из-за недостаточности налогооблагаемой базы местных бюджетов, в целом в консолидированном бюджете Колпашевского района недостаточно средств на решение вопросов местного значения в необходимом объеме, а именно:

- ремонт изношенных теплосетей коммунальной системы поселений района;
- ремонт помещений, непригодных для проживания, расселение из указанных помещений;
- капитальный ремонт автомобильных дорог поселений и района;
- капитальный ремонт зданий и сооружений учреждений социально-культурной сферы;
- изготовление генерального плана застройки г. Колпашево и населенных пунктов района;
- создание, содержание аварийно-спасательных служб;
- и другое.

Органами местного самоуправления проводится работа по оптимизации налогообложения местными налогами. На уровне муниципального района и поселений своевременно приняты и опубликованы решения об установлении и введении на их территории земельного налога, налога на имущество физических лиц, единого налога на вмененный доход для отдельных видов деятельности.

Однако своевременное введение налога на имущество физических лиц и земельного налога не исключило проблем, связанных с обеспечением полноты и своевременности поступлений данных налогов. Актуальной проблемой остается отсутствие полноценного реестра объектов недвижимости, полной информации о собственниках имущества, механизма обязательной постановки граждан на учет в налоговые органы. Похожие проблемы имеют место и при исчислении земельного налога: оценка кадастровой стоимости земель выполнена на основании данных Земельной Кадастровой палаты без проведения соответствующей инвентаризации. Кроме того, сегодня не начисляется и не уплачивается земельный налог за пользование земельными участками, которые были выделены физическим лицам при распаде бывших сельскохозяйственных акционерных обществ на праве общей долевой собственности без выдела в натуре. Государственные акты собственности на землю в большинстве случаев остались в Комитете по земельным ресурсам не востребованными, а за этот период собственники данных земельных участков (долевики) либо выехали за пределы района, либо прекратили землепользование в связи со смертью или нежеланием его использовать.

Назрела необходимость внесения соответствующих изменений в Земельный Кодекс Российской Федерации с целью предоставления органам местного самоуправления возможности в упрощенном порядке изымать в муниципальную собственность неиспользованные собственником земельные участки.

В целях эффективного использования бюджетных средств активно проводились мероприятия по оптимизации расходов за счет объединения учреждений в одном здании, малокомплектные общеобразовательные школы преобразованы в начальные и т.д. Разработаны программы модернизации образования, здравоохранения на ближайшие 3 года.

Динамика сети учреждений за период с 2004 года по 2006 год представлена на рисунке 8.

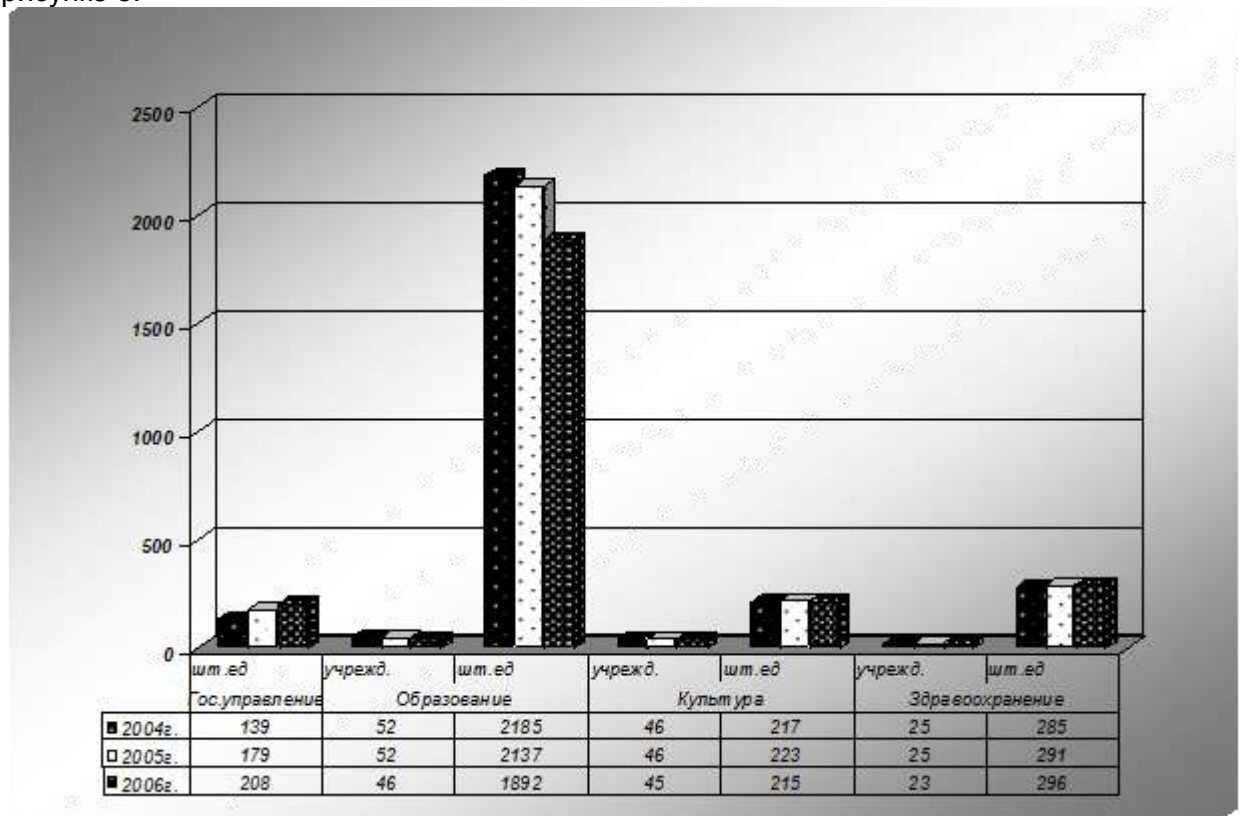

	шт.ед	учрежд.	шт.ед	учрежд.	шт.ед	учрежд.	шт.ед
	Гос.управление	Образование		Культура		Здравоохранение	
2004г.	139	52	2185	46	217	25	285
2005г.	179	52	2137	46	223	25	291
2006г.	208	46	1892	45	215	23	296

Рисунок 8. Динамика сетевых показателей

Сетевые показатели по учреждениям в 2006 году по сравнению к уровню 2004 года уменьшились по всем разделам расходов – количество детских дошкольных учреждений уменьшилось на 2, количество школ – на 1, количество прочих учреждений – на 3, количество учреждений здравоохранения – на 2 в связи с сокращением численности детей и населения в целом. В связи с сокращением образовательных и дошкольных учреждений и количества в них детей и учащихся происходит сокращение штатной численности педагогического и прочего персонала в период с 2004 по 2006 года.

В учреждениях культуры в 2006 году к уровню 2005 года также наблюдается снижение штатной численности, в связи с изменением количества учреждений.

В учреждениях здравоохранения увеличение штатной численности объясняется наличием вакантных ставок и замещением их в сравниваемом периоде.

По разделу «Управление» изменение штатной численности объясняется тем, что в 2005 году произошло объединение бухгалтерий МСТУ с органами управления, а в 2006 году созданием ОМСУ в 9 поселениях района в связи с вступлением в силу Федерального закона № 131-ФЗ.

1.8. Земельный фонд муниципального образования «Колпашевский район»

Земельный фонд муниципального образования «Колпашевский район» в своих административных границах на 1 января 2007 года составляет 1 711 238га. Характерной особенностью земель района является высокая залесённость и заболоченность.

Земельный фонд состоит из 7-и категорий земель. Категории земель представлены на диаграмме в % от общей площади МО «Колпашевский район».

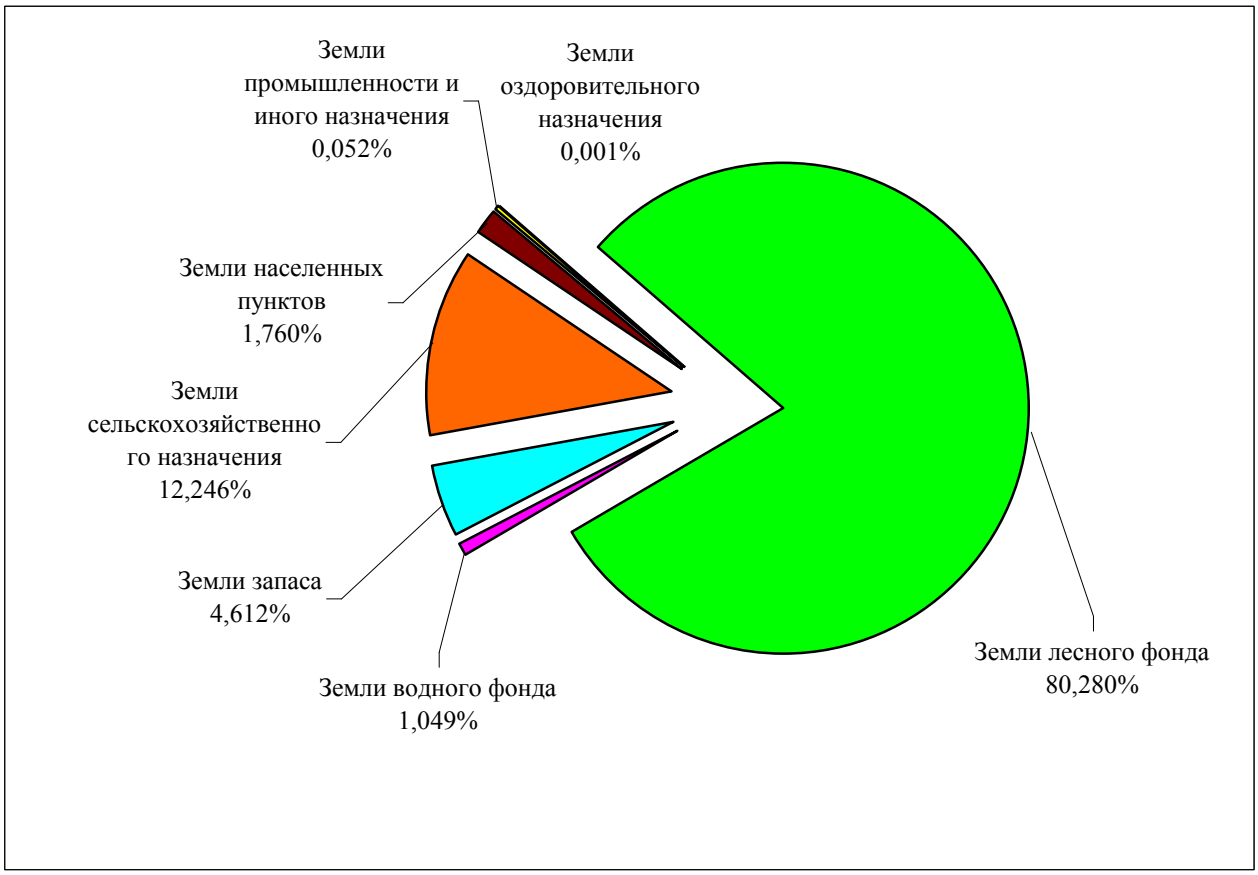

Рисунок 9. Распределения земель МО «Колпашевский район» по категориям

Распределение земель МО «Колпашевский район» по угодьям, представлены в таблице 68.

Сельскохозяйственные угодья расположены на суходольной и пойменной частях территории Колпашевского района. На суходольной части расположены основные пахотные массивы и незначительная часть кормовых угодий. Основные площади кормовых угодий расположены в поймах рек Обь, Кеть и Чая.

Таблица 68. Распределение земель МО «Колпашевский район» по угодьям.

Единица измерения: гектар

Категория земель	Общая площадь земель	В том числе									
		пашня	сенокос	пастбище	много-летние насаж-дения	под лесами и кустар-никами	под водными объектами	земли застройки	под дорогами и площадями	болото	нарушенные и прочие земли
Земли сельскохозяйственного назначения	209563	14 500	34 006	10 622	412	66 056	12 164	23	980	68 823	1 977
Земли населенных пунктов	3 0120	1 933	3 312	950	3	10 700	3 683	1 702	1 753	5169	915
Земли промышленности и иного назначения	888	-	-	-	-	-	-	99	761	-	28
Земли оздоровительного назначения	9	-	-	-	-	-	-	3	6	-	-
Земли лесного фонда	1 373 790	15	328	69	-	728 494	23 528	29	2 795	617 767	765
Земли водного фонда	17 944	-	-	-	-	-	17 944	-	-	-	-
Земли запаса	78 924	13	1805	104	-	30 736	5 623	37	504	38 131	1 971

В последнее время качественное состояние сельскохозяйственных угодий резко ухудшилось, основными причинами этого являются следующие факторы: не сохранение целостности производственного комплекса, не соблюдение научно-обоснованных систем севооборотов, прекращение мелиоративных и культуртехнических работ, направленных на коренное и поверхностное улучшение земель, значительное снижение объёмов внесения органических и минеральных удобрений, отсутствие ухода за кормовыми угодьями. Ухудшение качественного состояния происходит также из-за длительного не использования угодий, что ведёт к их зарастанию.

Общая площадь сельскохозяйственных угодий земель сельскохозяйственного назначения составляет 59 540 га, из них 32 342 га переданы в общую долевую собственность граждан (работникам сельскохозяйственных акционерных обществ).

Часть земельных долей, расположенных в непосредственной близости от сельских населенных пунктов, используется участниками долевой собственности, а основная часть земельных долей не используется (не востребована).

На основании вышеизложенного, необходимо проведение мероприятий по признанию права собственности муниципального района на невостребованные земельные доли в соответствии с Законом Томской области от 15.10.2003 № 135-ОЗ «Об обороте земель сельскохозяйственного назначения в Томской области» для последующей передачи хозяйствующим субъектам.

Таблица 69. Распределение земель МО «Колпашевский район» по формам собственности и правам на землю.

№№ п/п	Показатели	Площадь земель на 01.01.2007 в гектарах	в % от общей площади МО
1.	Общая площадь муниципального образования: в том числе находящаяся:	1 711 238	100,0000
1.1	в федеральной собственности	1 373 939	80,2900
1.2	в областной собственности	12	0,0007
1.3	в муниципальной собственности	58	0,0030
1.4	в частной собственности	34 119	1,9900
1.5	в ведении МО «Колпашевский район» (государственные земли, никому не предоставленные)	303 110	17,7163
2.	Земли, предоставленные физическим лицам:	14 863	0,8700
2.1	во владение, пользование	12 934	0,7600
2.2	в аренду	1 929	0,1100
3.	Земли, предоставленные юридическим лицам:	38 246	2,2300
3.1	в пользование	35 942	2,1000
3.2	в аренду	2 304	0,1300

На земли федеральной собственности приходится 80,2900% от общей площади МО «Колпашевский район». Самую малую долю составляют земли областной и муниципальной собственности, соответственно 0,0007% и 0,0030%. Земли частной собственности составляют 1,9900%. Земли в ведении МО «Колпашевский район» - земли, государственная собственность на которые не разграничена и никому не предоставленные, составляет 17,7163%. Земли, предоставленные физическим лицам, составляют 0,8700%, Земли, предоставленные юридическим лицам, составляют 2,2300%.

Сведения о предоставлении земельных участков на территории МО «Колпашевский район» в 2005-2006 годах физическим и юридическим лицам представлены в таблице 70.

Таблица 70. Предоставление земельных участков на территории МО «Колпашевский район» в 2005-2006 годах физическим и юридическим лицам.

№ п/п	Предоставленные земельные участки	2005 год		2006 год	
		Количество	Площадь, га	Количество	Площадь, га
1	Всего предоставлено земельных участков в том числе:	257	8,0	231	7,0
1.1.	физическим лицам	198	6,0	173	5,0
1.2.	юридическим лицам	59	2,0	58	2,0

В данной таблице отражены сведения об оформленных (предоставленных) правах на земельные участки, занятые объектами недвижимости, находящимися в собственности физических и юридических лиц.

В 2006 году по строке 1.1. произошло уменьшение количества и площади земельных участков в связи с вступлением в силу с 01.09.2006 Федерального закона от 30.06.2006 № 93-ФЗ «Дачная амнистия», что позволило гражданам регистрировать права на земельные участки в новых границах по ранее принятым нормативным актам органов местного самоуправления.

Кроме того, имеются неиспользуемые земельные участки и расположенные на них объекты недвижимости, которые не имеют собственников или собственники которых неизвестны (бесхозяйные недвижимые вещи).

Регистрация права муниципальной собственности на бесхозяйные недвижимые вещи осуществляется по заявлению органа местного самоуправления, на территории которого они находятся.

На основании вышеизложенного, необходимо оказать содействие органам местного самоуправления поселений по проведению мероприятий, связанных с регистрацией муниципальной собственности на бесхозяйные недвижимые вещи в соответствии с действующим законодательством для последующей передачи хозяйствующим субъектам.

На проведение работ и оказание услуг в сфере землеустройства в 2005-2006 годах израсходовано средств из бюджета МО «Колпашевский район» всего 1117,2 тыс. руб. в том числе:

- 2005 год - 987,2 тыс. руб. из них на межевание земельных участков под объектами, находящимися в муниципальной собственности - 487,2 тыс. руб. на создание опорной межевой сети по Колпашевскому району – 210,0 тыс. руб. на выполнение работ по преобразованию имеющихся информационных баз данных Территориального отдела №4 Роснедвижимости по Томской области к формату промежуточного хранения данных с целью последующей загрузки в автоматизированную информационную систему (АИС) «Учет объектов недвижимости» - 300,0 тыс. руб.;
- 2006 год - 130,0 тыс. руб. на межевание земельных участков под объектами, находящимися в собственности МО «Колпашевский район».

В 2006 году последующие работы по внедрению автоматизированной информационной системы «Учет объектов недвижимости» не проводились из-за отсутствия финансирования из средств федерального и областного бюджетов.

1.9. Экологическая ситуация и природоохранная деятельность на территории Колпашевского района

Состояние атмосферного воздуха

По количеству выбросов загрязняющих веществ в атмосферный воздух Колпашевский район попадает в группу районов с умеренной нагрузкой на атмосферу и занимает пятое место среди районов области, после Томского, Александровского, Каргасокского и Парабельского.

Так, в 2005 году количество выбросов вредных веществ в атмосферу на территории района составило 6,734 тыс. тонн, в 2006 г – 8,569 тыс. тонн. На территории района антропогенная нагрузка на атмосферный воздух распределена неравномерно, основная масса выбросов приходится на г. Колпашево и составляет 84 %.

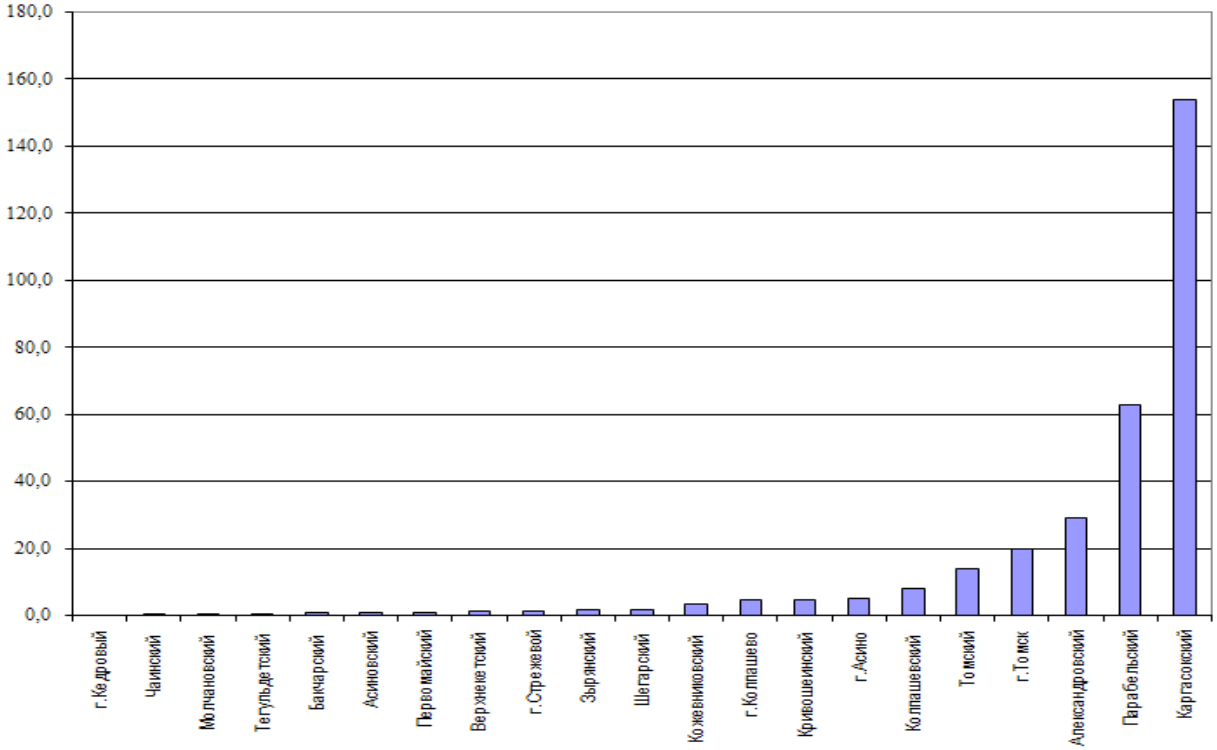

Рисунок 10. Выбросы загрязняющих веществ в атмосферу в 2006 г, тыс. тонн

Основным источником загрязнения атмосферного воздуха в г. Колпашево являются выбросы автотранспорта, которые составляют 63% от общегородских валовых выбросов. Загрязнение воздушной среды района обусловлено функционированием промышленных и жилищно-коммунальных предприятий, количество которых в 2006 году насчитывалось 71.

Анализ уровня загрязнения атмосферного воздуха показал, что на территории района, как и в целом по области наблюдается повышение суммарного объема зарегистрированных выбросов, за счет увеличения количества сжигаемого топлива. В 2007-2008 годы планируется перевод котельных с твердого и жидкого топлива на экологически чистое (природный газ), в результате чего количество выбросов снизится на 50% и в составе будут отсутствовать – сажа, мазутная зола, сернистый ангидрид, пыль неорганическая.

Состояние поверхностных водных объектов и уровень загрязнения водоемов

О качестве воды и характере загрязнения основных водных артерий района р. Обь и р. Кеть можно судить по данным мониторинга поверхностных вод.

Таблица 71. Средние показатели мониторинга рек за 2006 год, проанализированных Колпашевским отделом Томской СИГЭК и А

Показатель	Предельно допустимые концентрации в рыб.хоз. водоемах, мг/дм^3	Река Обь выше г. Колпашева		Река Обь ниже г. Колпашева		р. Кеть в районе д. Волково	
		Концентрация средняя мг/дм^3	Коэффициент превышения	Концентрация средняя мг/дм^3	Коэффициент превышения	Концентрация средняя мг/дм^3	Коэффициент превышения
1	2	3	4	5	6	7	8
Запах		Нет		Нет		Нет	
Окраска		Б/цв		Б/цв		Желтая	
Взвешенные вещества		5,33		8,07		11,65	
Сухой остаток	1000	140,7		131,7		128,95	
Сульфаты	100	< 10,0		< 10,0		< 10,0	
Растворенный кислород	6,5-8,5	7,93		8,1		7,77	
Ион аммония	0,5	0,32		0,33		0,61	1,21
Нитриты	0,08	<0,05		< 0,02		< 0,02	
Нитраты	40	0,33		0,43		< 0,10	
Хлориды	300	< 10,0		< 10,0		< 10,0	
Фосфаты	0,05	0,13		0,13		0,23	4,5
Химическое потребление кислорода		7,79		10,68		13,76	
Биологическое потребление кислорода за 5 дней ($БПК_5$)		3,1		3,52		4,3	
Биологическое потребление кислорода за 20 дней ($БПК_{полн}$)	4,0	4,12	1,11	4,68	1,32	5,72	1,43
Железо общее	0,1	0,86	8,63	0,9	8,97	2,63	26,3
Фенолы	0,001	< 0,002		< 0,002		< 0,002	
Нефтепродукты	0,05	< 0,3		< 0,3		< 0,3	
Анионактивные поверхностные активные вещества	0,5	0,022		0,014		0,035	
Общее количество проб		3		3		2	
Коэффициент индекса загрязняющих веществ		9,37		9,85		33,44	
Класс опасности		5 (очень грязная)		5 (очень грязная)		5 (очень грязная)	

Из таблицы 71 видно, что загрязнение поверхностных водных объектов очевидно по железу общему, БПК полному в р. Обь, по ионам аммония, фосфатам, БПК полному и железу в р. Кеть. Превышения по данным загрязняющим веществам говорят о низкой эффективности работы очистных сооружений.

Водоотведение сточных вод в Колпашевском районе производится практически без очистки в объеме 1,93 млн. куб. м в год (данные 2006 года). Так, эффективность

очистных сооружений ГСЛГУ (ОГУЗ) Санаторий «Чажемто» составляет 60-65%, с. Тогур – 25-30%, а очистные сооружения г. Колпашева не функционируют.

Специалистами НИИББ Томского государственного университета были выполнены работы по исследованию и опытным испытаниям способа почвенно-болотной очистки (обеззараживания) хозяйственно-бытовых сточных вод в условиях Севера Томской области.

Проект базируется на использовании имеющихся инженерных сооружений и может быть выполнен в рамках реконструкции на канализационном коллекторе и здании КНС. На основе проектных предложений и существующих канализационных коммуникаций, за счет средств областного бюджета, ОАО «Томскводпроект» была разработана проектно-сметная документация «Биоинженерная система очистки хозяйственно-бытовых сточных вод г. Колпашево и с. Тогур Колпашевского района», общей сметной стоимостью 11,12 млн. рублей (в ценах 2 кв. 2005 года), в то время как стоимость типовых канализационных сооружений составляет 160,00 млн. рублей. Данный проект получил положительное заключение Главгосэкспертизы по Томской области, Центра государственного санитарно-эпидемиологического надзора в Томской области и государственной экологической экспертизы.

Для доочистки стоков с. Тогур и полной биологической очистки стоков г. Колпашева проектом предлагается разработать систему очистки стоков в водно-болотной экосистеме поймы р. Тогурская протока. Данная схема очистки максимально приближает состав очищенного стока к качеству природных вод. В отличие от традиционных методов очистки со временем разрушающихся и снижающих качество очистки стоков, биоинженерные системы по мере естественно увеличивающейся плотности зарослей гелофилов повышают эффективность. В 2007 году в бюджетах МО «Колпашевский район» и МО «Колпашевское городское поселение» предусмотрена сумма в размере 0,555 млн. рублей на строительство первой очереди, стоимость которой составляет 2,308 млн. рублей в ценах 2007 года.

Реализация проекта позволит прекратить сброс неочищенных стоков в водные объекты и улучшить финансовое положение предприятий жилищно-коммунального хозяйства, в связи с сокращением в 5 раз платы за негативное воздействие на окружающую среду (1,4 млн. руб/год).

Отходы производства и потребления

Нестабильная динамика образования отходов на территории района в основном связана с деятельностью лесозаготовительного комплекса.

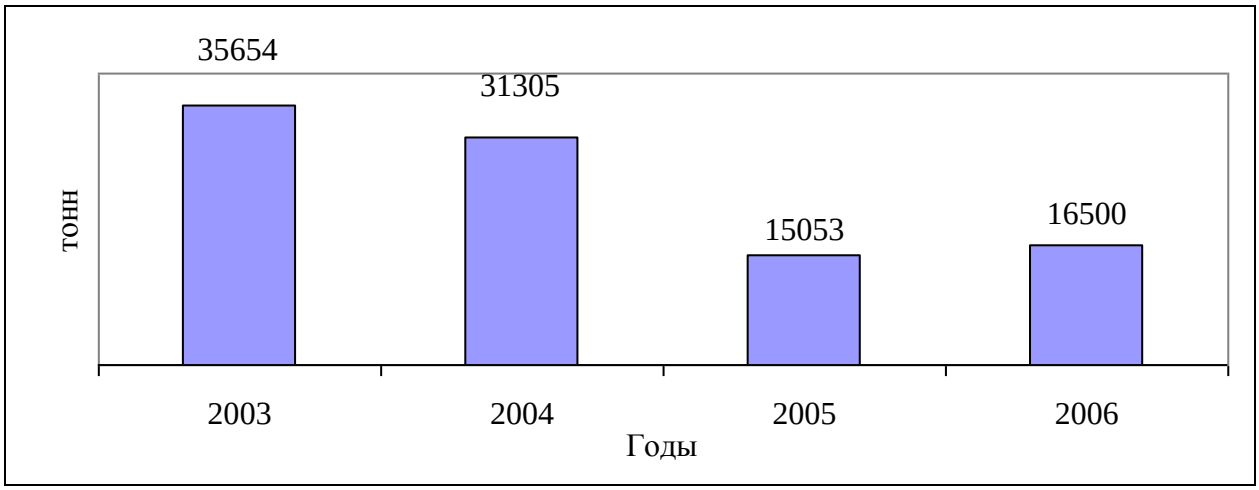

Рисунок 11. Динамика образования отходов в Колпашевском районе

В 2003-2004 годах за счет деятельности ООО «Тогурлеспром», количество образовавшихся отходов было максимальным за период с 2002 по 2006 годы. С 2005 года количество образовавшихся отходов уменьшилось и район с одной из лидирующей позиции переместился на 7 место в списке районов области по количеству образовавшихся отходов.

В 2006 году на территории МО «Колпашевский район» образовано 16,5 тонн твердых бытовых отходов, это уже 8 место по области, из них размещается на полигонах и санкционированных объектах 12,5 тыс. тонн, используется повторно на предприятиях, в основном отходы древесины – около 1 тыс. тонн и золошлаковые – 3 тыс. тонн. Вопрос утилизации твердых бытовых отходов в МО «Колпашевский район» осуществляется путем захоронения и хранения ТБО на полигонах и санкционированных объектах. На территории каждого поселения созданы места временного хранения твердых бытовых отходов, обустроенные в соответствии с постановлением Администрации (Губернатора) Томской области №227 от 16 июня 1999 года «О порядке обустройства санкционированных объектов размещения твердых бытовых отходов (ТБО) для населенных пунктов с численностью до трех тысяч человек». Характеристика мест размещения твердых бытовых отходов и стоимость работ по их обустройству и содержанию приведены в таблице 9.3.

Площадь, занятая под санкционированными объектами составляет 33,1 га (в том числе в городском поселении 12,07 га, сельские поселения – 21,03 га), площадь несанкционированных свалок 11,57 га.

На территории городского поселения сбор и вывоз твердых бытовых отходов осуществляется обществом с ограниченной ответственностью «Заря-сервис», захоронение и хранение производится на исторически сложившейся существующей площадке. Эта площадка находится в центре территории, отведенной под строительство полигона ТБО г. Колпашева, строительство первого этапа первой очереди которого завершено в 2007 году. Сбор и вывоз твердых бытовых отходов в сельских поселениях района либо неорганизован, либо отсутствует вообще, что влечет за собой образование несанкционированных свалок.

С 2005 по 2007 год на территории Томской области действует целевая программа «Обеспечение экологической безопасности окружающей среды и населения при обращении с отходами производства и потребления».

Таблица 72. Денежные средства на реализацию программы в 2007 году, тыс. рублей

Денежные средства	Фактическое исполнение			
	1 квартал	2 квартал	3 квартал	4 квартал
1. Строительство полигона ТБО в г. Колпашево (I этап I очереди)				
1750 тыс. руб, в том числе:				
250 тыс. руб –МБ				
1500 тыс. руб –ОБ		750	740,046	
2. Строительство полигона ТБО в с. Тогур				
1000 тыс. руб – ОБ			500	498,302
3. Приобретение специализированной техники				
1000 тыс. руб, в том числе:				
500 тыс. руб – МБ			420	
500 тыс. руб – ОБ			500	
Итого:		**750**	**2160,046**	**498,302**
4. Содержание мест временного хранения твердых бытовых отходов				
1984,0 тыс. руб - МБ				**1939,797**
Итого:				***5348,145***

Таблица 73. Характеристика мест размещения твердых бытовых отходов

№ п/п	Наименование объекта размещения ТБО	Кол-во обслуж. населения (чел)	Норма накопл. в год, куб.м	Норматив н. объем в год, куб.м	Сметная стоимость работ по обустройству в 2006 г., тыс. рублей	Сметная стоимость работ по содержанию в 2006 году, тыс. рублей	Сметная стоимость работ по содержанию в 2007 году, тыс. рублей
1	2	3	4	5	6	7	8
1.	68-ой км автомобильной дороги «Могильный Мыс – Парабель - Каргасок» (окрестности д. Пасека)	877	1,30	1 140,1	117,695	42,426	67,35
2.	в 0.8 км на юго-восток от п. Дальнее	316	1,30	410,8	65,600	21,381	86,55
3.	в 0.1 км на восток от п. Копыловка	645	1,30	838,5	99,614	33,721	67,66
4.	в 0.5 км на юго-запад от земельного участка, расположенного по адресу: д. Новогорное, ул.Береговая, 33	705	1,30	916,5	104,783	36,073	90,19
5.	в 0.1. км на юго-запад от пересечения автомобильных дорог «Томск-Колпашево» и «Чажемто-Подгорное» (окрестности с. Чажемто)	2 962	1,30	3 850,6	169,992	135,262	327,61
6.	300-ый км автомобильной дороги «Томск –Колпашево» (окрестности с. Озерное)	975	1,30	1 267,5	97,834	48,534	77,42
7.	26-ой км автомобильной дороги «Колпашево-Белый Яр» (окрестности д. Белояровка)	552	1,30	717,6	99,647	30,615	61,84
8.	в 0.5 км на северо-восток от п. Большая Саровка	1 532	1,30	1 991,6	162,172	74,837	133,20
	ИТОГО:	**8 564**		**11 133,2**	**917,337**	**422,849**	**911,82**

Ракетно-космическая деятельность на территории Колпашевского района

Между Администрацией Томской области и Росавиакосмосом в 2000 году заключен договор «О порядке и условиях эпизодического использования районов падения отделяющихся частей ракет-носителей на территории Томской области при пусках с космодрома «Байконур». Работу по сбору и утилизации обломков ступеней ракет курирует Главное управление ГО и ЧС по Томской области. Экологическое сопровождение запусков: оперативный мониторинг, обследование и составление экологических паспортов территорий осуществляет областное государственное учреждение «Облкомприрода».

На территории Колпашевского района существует 2 района падения фрагментов отделяющихся частей ракет-носителей (см. рисунок 12):

Таблица 74. Районы падения фрагментов отделяющихся частей ракет-носителей на территории Колпашевского района

Зона	Номер района падения	Территория	Общая площадь, тыс. га	Примечание
Ю-21	370	Колпашевский, Бакчарский, Чаинский районы (юго-западнее с. Инкино)	251,2	100% - в Томской области
Ю-22	372	Колпашевский, Парабельский, Верхнекетский районы (восточнее п. Куржино)	628,0	100% - в Томской области

На территории района падения № 370 (Ю-21) расположено Кенгинское лесничество, постоянно проживающее население отсутствует. На сопредельной территории расположены населенные пункты Колпашевского района - с. Инкино, с численностью проживающих 660 человек, с. Усть-Чая (123 чел.), д. Новогорное (515 чел.).

На территории Ю-22 расположен п. Дальнее, в котором проживает 266 человек, на сопредельной территории расположены п. Куржино (221чел.) и с. Копыловка (545 чел.).

Всего за 2000—2005 гг. с космодрома «Байконур» проведено 30 запусков космических аппаратов с использованием территории Томской области для падения фрагментов отделяющихся частей ракет-носителей. За период с ноября 2000 г. случаев нанесения физического вреда населению и имуществу в районах падения и на прилегающих к нему территориях не зафиксировано. Рассматривая вопрос воздействия ракетно-космической деятельности на окружающую среду на территории области, следует отметить, что одним из пунктов Договора «Об использовании участков территории Томской области под районы падения отделяющихся частей ракет-носителей при пусках с космодрома „Байконур”», Росавиакосмос гарантирует отсутствие источников ионизирующего излучения в отделяющихся частях ракет-носителей.

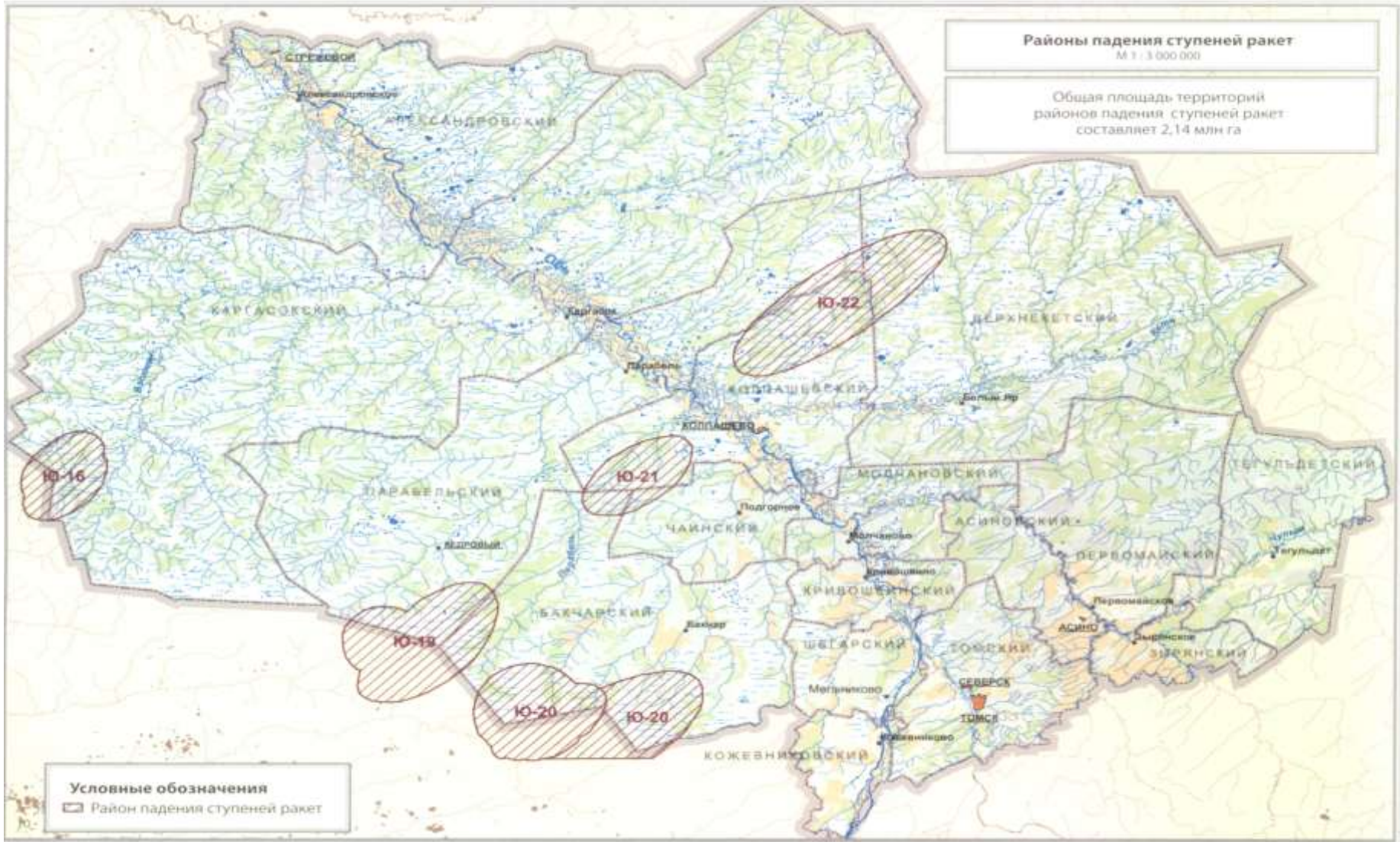
Районы падения ступеней ракет
М 1 : 3 000 000
Общая площадь территорий районов падения ступеней ракет составляет 2,14 млн га
Ю-16
Ю-18
Ю-19
Ю-20
Ю-20
Ю-21
Ю-22
Условные обозначения
Район падения ступеней ракет

Рисунок 12.

1.10. Инвестиции

Инвестиции крупных и средних организаций

Общий объем инвестиций в основной капитал по крупным и средним организациям Колпашевского района в 2006 году составил 300 196,0 тыс. руб. Это в 1,67 раз больше, чем в 2005 году.

Инвестиции в основной капитал по крупным и средним организациям по видам экономической деятельности представлены на рисунке 13.

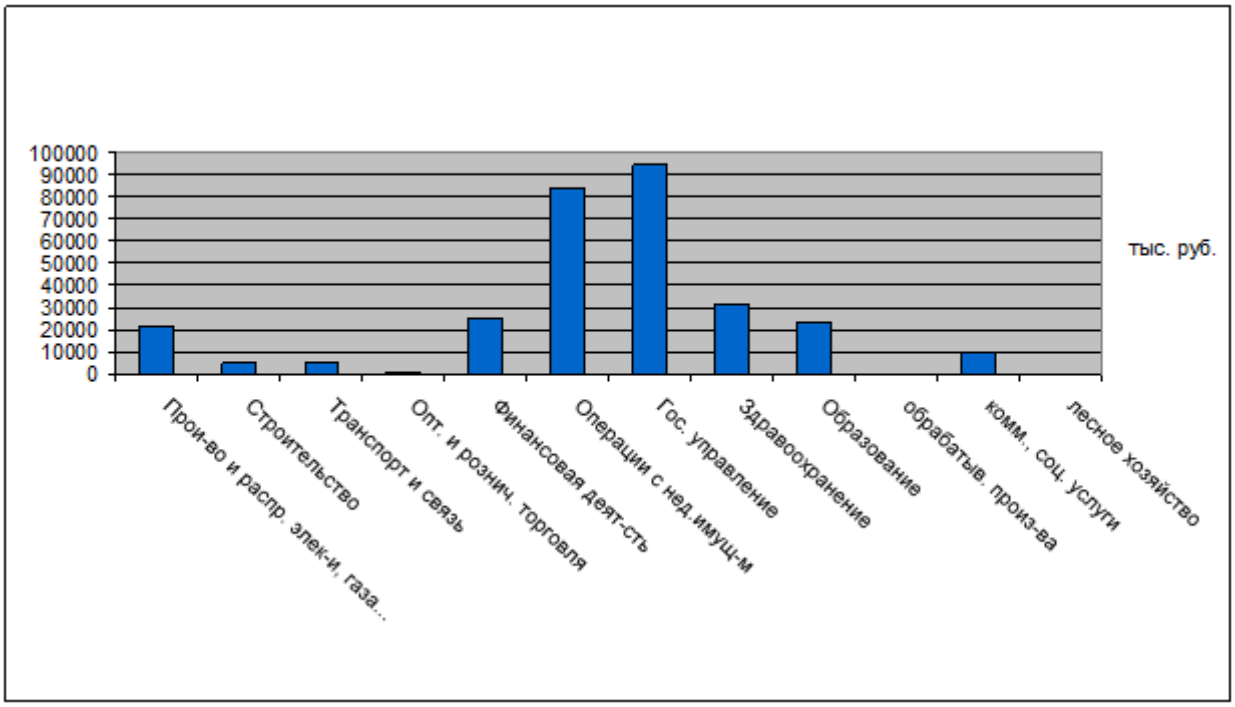

Рисунок 13. Инвестиции в основной капитал по крупным и средним организациям за 2006 год

Из графика видно, что в технологической структуре инвестиций в основной капитал, наибольшая доля приходится на вид экономической деятельности «государственное управление, обязательное социальное обеспечение» (31,4%) и на «операции с недвижимым имуществом» (27,9%).

В качестве основного источника финансирования инвестиций в основной капитал по крупным и средним организациям выступают привлеченные средства. За 2006 года собственные средства крупных и средних организаций составили 49 505,0 тыс. руб. (16,5%), привлеченные средства – 250 691,0 тыс. руб. (83,5%).

Доминирующей формой являлись вложения в здания (кроме жилых) и сооружения. За 2006 год вложено инвестиций в здания и сооружения 144 180,0 тыс. руб. или 48,0% от общего объема вложений. В машины, оборудование, инструмент, инвентарь – 136 518,0 тыс. руб. (45,5%), в жилища – 7 666,0 тыс. руб. (2,6%), на долю прочих вложений приходится – 11 832,0 тыс. руб. (3,9%).

Структура инвестиций по формам собственности представлена на рисунке 14.

В расчете на душу населения инвестиций крупных и средних организаций приходится 6 807,0 рублей, вместе с малыми предприятиями – 6 890,4 рублей на человека.

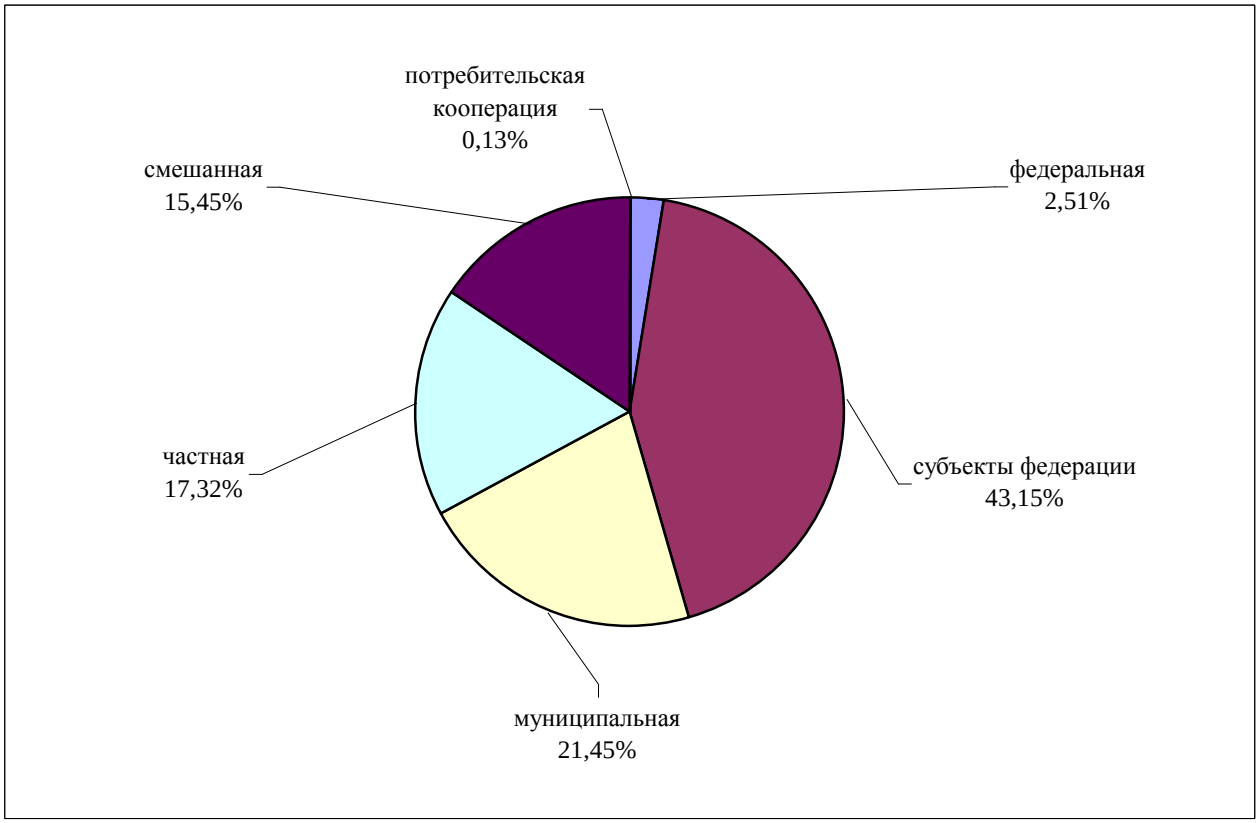

Рисунок 14. Структура инвестиций в основной капитал по формам собственности за 2006 год

Инвестиции малых предприятий

Общий объем инвестиций в основной капитал по малым предприятиям Колпашевского района в 2006 году составил 3 669,5 тыс. руб., что на 1 414,6 тыс. руб. больше, чем в 2005 году.

Инвестиции в анализируемом периоде представлены ООО «Автотранспортник», в сумме 368,0 тыс. руб., ООО «Теплотехник» - 2 720,6 тыс. руб., Спортивно – технический клуб – 580,9 тыс. рулей.

В период 2007-2008 годов инвестиционная деятельность организаций, осуществляющих свою деятельность на территории Колпашевского района, характеризуется значительным увеличением объемов инвестиций в основной капитал. Так объем инвестиционных вложений за 2007 год составил 1600,5 млн. рублей, а в 2008 году сумма инвестиций составляла 1 136,2 млн. рублей.

Это связано с подъемом и развитием экономики района, а также с реализацией проекта газификации на территории Колпашевского района и строительством жилых домов для расселения граждан из жилья, непригодного для проживания.

В связи с финансовым экономическим кризисом, начавшимся в конце 2008 года, в 2009 году наблюдается резкое снижение инвестиционной деятельности на территории Колпашевского района. По оценке объем инвестиций за 2009 год составит 337,8 млн. рублей или 29,7% к 2008 году.

В силу целого ряда причин (географического положения, отсутствием круглогодичного транспортного сообщения, состоянием производственных фондов и т.д.) Колпашевский район нельзя причислить к территории, привлекательной для хозяйственной деятельности и инвестирования. Инвестиционная деятельность в значительной степени зависит от реализации целевых программ в учреждениях бюджетной сферы. Бюджет района ограничен средствами, привлечение инвесторов в развитие отраслей экономики проблематично для Колпашевского района.

1.11. Органы местного самоуправления

Главная стратегическая цель административной реформы - реализация мероприятий, направленных на повышение эффективности и качества муниципального управления путем улучшения деятельности органов местного самоуправления и органов администрации Колпашевского района. Достижение цели осуществляется на основе гласности принимаемых решений, прозрачности процедур и широкого внедрения информационных технологий.

Целями проведения административной реформы в Колпашевском районе в 2008 - 2012 годах являются:

- повышение качества и доступности муниципальных услуг для граждан и организаций;
- повышение эффективности деятельности органов местного самоуправления и органов администрации района.

Влияние мероприятий административной реформы в Колпашевском районе на достижение её целей будут определяться по следующим показателям результативности.

1. Оценка гражданами деятельности органов местного самоуправления и органов администрации района по оказанию муниципальных услуг.

Данный показатель будет определяться путем проведения социологических опросов. Предполагается в результате проведения мероприятий административной реформы в Колпашевском районе довести степень удовлетворенности граждан качеством и доступностью муниципальных услуг к концу 2012 года до ___ процентов.

2. Для оценки уровня муниципального управления в Колпашевском районе предполагается использовать систему показателей:

- эффективность муниципального управления - показатель отражает качество муниципальных услуг, качественные характеристики муниципальных институтов, компетенцию муниципальных служащих, уровень доверия к политике, проводимой органами местного самоуправления, и другие;
- качество муниципального регулирования - значение данного показателя связано с оценкой политики, проводимой в сфере муниципального регулирования в экономике. С его помощью измеряются такие факторы, как муниципальное регулирование цен на товары и услуги, неадекватный контроль в финансовой сфере, избыточное регулирование бизнеса и другие.

Повышение эффективности муниципального управления и качества предоставляемых муниципальных услуг в Колпашевском районе является одним из базовых условий обеспечения стабильности и устойчивого социально-экономического развития района, повышения благосостояния населения.

Реформирование системы муниципального управления целью реализации поставленных задач по переходу от "управления ресурсами" к "управлению результатами" требует проведения комплекса взаимоувязанных научно-исследовательских, социально-экономических, организационно-хозяйственных и других мероприятий во всех органах местного самоуправления и органах администрации Колпашевского района и подведомственных им муниципальных учреждениях и унитарных предприятиях.

Для эффективного проведения комплекса системных мероприятий административной реформы, координации деятельности органов местного самоуправления и органов администрации Колпашевского района по их подготовке и реализации, формирования ресурсного обеспечения и рационального использования бюджетных средств необходимо применение программно-целевого метода планирования.

Это позволит выработать целевые индикаторы и показатели эффективности реализации мероприятий административной реформы с учетом их зависимости от источников и объемов финансирования, а также обеспечить формирование и внедрение системного мониторинга достижения результатов. Особенностью реформ муниципального управления является сложность определения объективных количественных показателей оценки их эффективности. Существенная часть показателей результативности (а также часть показателей непосредственных результатов) основана на результатах обследований (населения, муниципальных служащих, деловых кругов), регулярное проведение которых требует выделения бюджетных средств на эти цели. Еще одной особенностью систем мониторинга реформ муниципального управления является потребность в своевременном сборе и обработке большого объема данных, обычно не находящих отражение в национальной статистике. Для решения данной проблемы необходимо создать унифицированную систему сбора данных.

В связи с реформированием системы местного самоуправления с 01.01.2006. на территории района начали работать 9 поселений: одно городское и 8 сельских. Структура органов местного самоуправления района и поселений утверждена соответствующими представительными органами и входит отдельной статьей в Уставы всех муниципальных образований района.

Муниципальное образование «Колпашевский район»:

В соответствии со ст.23 Устава района структуру органов местного самоуправления Колпашевского района составляют Дума Колпашевского района, глава Колпашевского района, администрация Колпашевского района.

Дума Колпашевского района состоит из депутатов, избираемых на муниципальных выборах на основе всеобщего равного и прямого избирательного права при тайном голосовании на срок пять лет по мажоритарной системе. Для выборов на территории района образуется пять трехмандатных округов. Численность депутатов Думы Колпашевского района составляет 15 человек.

Глава Колпашевского района является высшим должностным лицом Колпашевского района и наделяется Уставом Колпашевского района в соответствии с федеральным законом собственными полномочиями по решению вопросов местного значения. Глава Колпашевского района избирается на срок 5 лет на муниципальных выборах на основе всеобщего равного и прямого избирательного права при тайном голосовании и возглавляет администрацию Колпашевского района.

Администрация Колпашевского района является исполнительно-распорядительным органом муниципального образования «Колпашевский район».

Муниципальное образование «Колпашевское городское поселение»:

В соответствии с Уставом Колпашевского городского поселения структуру органов местного самоуправления Колпашевского городского поселения составляют Совет Колпашевского городского поселения, глава Колпашевского городского поселения, администрация Колпашевского городского поселения . Совет Колпашевского городского поселения состоит из депутатов, избираемых на муниципальных выборах на основе всеобщего равного и прямого избирательного права при тайном голосовании на срок пять лет по мажоритарной системе. Для выборов на территории городского поселения образуется пять четырехмандатных округов. Численность депутатов Совета Колпашевского городского поселения составляет 20 человек. Возглавляет Совет председатель Совета, избранный из числа депутатов.

Глава Колпашевского городского поселения является высшим должностным лицом Колпашевского городского поселения и наделяется Уставом Колпашевского городского поселения в соответствии с федеральным законом собственными полномочиями по решению вопросов местного значения. Глава Колпашевского городского поселения избирается на срок 5 лет на муниципальных выборах на основе всеобщего равного и прямого избирательного права при тайном голосовании и возглавляет администрацию Колпашевского городского поселения .

Администрация Колпашевского городского поселения является исполнительно-распорядительным органом муниципального образования «Колпашевское городское поселение».

Муниципальное образование «Чажемтовское сельское поселение»:

В соответствии с Уставом Чажемтовского сельского поселения структуру органов местного самоуправления Чажемтовского сельского поселения составляют Совет Чажемтовского сельского поселения, глава Чажемтовского сельского поселения, администрация Чажемтовского сельского поселения. Совет Чажемтовского сельского поселения состоит из депутатов, избираемых на муниципальных выборах на основе всеобщего равного и прямого избирательного права при тайном голосовании на срок пять лет по мажоритарной системе. Для выборов на территории сельского поселения образуется пять четырехмандатных округов. Численность депутатов Совета Чажемтовского сельского поселения составляет 10 человек. Возглавляет Совет председатель Совета, избранный из числа депутатов.

Глава Чажемтовского сельского поселения является высшим должностным лицом Чажемтовского сельского поселения и наделяется Уставом Чажемтовского сельского поселения в соответствии с федеральным законом собственными полномочиями по решению вопросов местного значения. Глава Чажемтовского сельского поселения избирается на срок 5 лет на муниципальных выборах на основе всеобщего равного и прямого избирательного права при тайном голосовании и возглавляет администрацию Чажемтовского сельского поселения .

Администрация Чажемтовского сельского поселения является исполнительно-распорядительным органом муниципального образования «Чажемтовское сельское поселение».

Муниципальное образование «Дальненское сельское поселение»:

В соответствии с Уставом Дальненского сельского поселения структуру органов местного самоуправления Дальненского сельского поселения составляют Совет Дальненского сельского поселения, глава Дальненского сельского поселения, администрация Дальненского сельского поселения. Совет Дальненского сельского поселения состоит из депутатов, избираемых на муниципальных выборах на основе всеобщего равного и прямого избирательного права при тайном голосовании на срок пять лет по мажоритарной системе. Для выборов на территории городского поселения образуется два округа: трех и четырехмандатные. Численность депутатов Совета Дальненского сельского поселения составляет 7 человек.

Глава Дальненского сельского поселения является высшим должностным лицом Дальненского сельского поселения и наделяется Уставом Дальненского сельского поселения в соответствии с федеральным законом собственными полномочиями по решению вопросов местного значения. Глава Дальненского сельского поселения избирается на срок 5 лет на муниципальных выборах на основе всеобщего равного и прямого избирательного права при тайном голосовании и возглавляет администрацию Дальненского сельского поселения и является председателем Совета Дальненского сельского поселения.

Администрация Дальненского сельского поселения является исполнительно-распорядительным органом муниципального образования «Дальненское сельское поселение».

Муниципальное образование «Национальное Иванкинское сельское поселение».

В соответствии с Уставом Национального Иванкинского сельского поселения структуру органов местного самоуправления Национального Иванкинского сельского поселения составляют Сход Национального Иванкинского сельского поселения, глава Национального Иванкинского сельского поселения, администрация Национального Иванкинского сельского поселения.

Глава Национального Иванкинского сельского поселения является высшим должностным лицом Национального Иванкинского сельского поселения и наделяется Уставом Национального Иванкинского сельского поселения в соответствии с федеральным законом собственными полномочиями по решению вопросов местного значения. Глава Национального Иванкинского сельского поселения избирается на срок

5 лет на муниципальных выборах на основе всеобщего равного и прямого избирательного права при тайном голосовании и возглавляет администрацию Национального Иванкинского сельского поселения.

Администрация Национального Иванкинского сельского поселения является исполнительно-распорядительным органом муниципального образования «Национальное Иванкинское сельское поселение».

Муниципальное образование «Инкинское сельское поселение»:

В соответствии с Уставом Инкинского сельского поселения структуру органов местного самоуправления Инкинского сельского поселения составляют Совет Инкинского сельского поселения, глава Инкинского сельского поселения, администрация Инкинского сельского поселения. Совет Инкинского сельского поселения состоит из депутатов, избираемых на муниципальных выборах на основе всеобщего равного и прямого избирательного права при тайном голосовании на срок пять лет по мажоритарной системе. Для выборов на территории сельского поселения образуется один семимандатный округ. Численность депутатов Совета Инкинского сельского поселения составляет 7 человек.

Глава Инкинского сельского поселения является высшим должностным лицом Инкинского сельского поселения и наделяется Уставом Инкинского сельского поселения в соответствии с федеральным законом собственными полномочиями по решению вопросов местного значения. Глава Инкинского сельского поселения избирается на срок 5 лет на муниципальных выборах на основе всеобщего равного и прямого избирательного права при тайном голосовании и возглавляет администрацию Инкинского сельского поселения и является председателем Совета Инкинского сельского поселения.

Администрация Инкинского сельского поселения является исполнительно-распорядительным органом муниципального образования «Инкинское сельское поселение».

Муниципальное образование «Копыловское сельское поселение»:

В соответствии с Уставом Копыловского сельского поселения структуру органов местного самоуправления Копыловского сельского поселения составляют Совет Копыловского сельского поселения, глава Копыловского сельского поселения, администрация Копыловского сельского поселения. Совет Копыловского сельского поселения состоит из депутатов, избираемых на муниципальных выборах на основе всеобщего равного и прямого избирательного права при тайном голосовании на срок пять лет по мажоритарной системе. Численность депутатов Совета Копыловского сельского поселения составляет 7 человек.

Глава Копыловского сельского поселения является высшим должностным лицом Копыловского сельского поселения и наделяется Уставом Копыловского сельского поселения в соответствии с федеральным законом собственными полномочиями по решению вопросов местного значения. Глава Копыловского сельского поселения избирается на срок 5 лет на муниципальных выборах на основе всеобщего равного и прямого избирательного права при тайном голосовании и возглавляет администрацию Копыловского сельского поселения и является председателем Совета Копыловского сельского поселения.

Администрация Инкинского сельского поселения является исполнительно-распорядительным органом муниципального образования «Копыловское сельское поселение».

Муниципальное образование «Новогоренское сельское поселение»:

В соответствии с Уставом Новогоренского сельского поселения структуру органов местного самоуправления Новогоренского сельского поселения составляют Совет Новогоренского сельского поселения, глава Новогоренского сельского поселения, администрация Новогоренского сельского поселения. Совет Новогоренского сельского поселения состоит из депутатов, избираемых на муниципальных выборах на основе всеобщего равного и прямого избирательного права при тайном голосовании на срок пять лет по мажоритарной системе. Численность депутатов Совета Новогоренского сельского поселения составляет 7 человек.

Глава Новогоренского сельского поселения является высшим должностным лицом Новогоренского сельского поселения и наделяется Уставом Новогоренского сельского поселения в соответствии с федеральным законом собственными полномочиями по решению вопросов местного значения. Глава Новогоренского сельского поселения избирается на срок 5 лет на муниципальных выборах на основе всеобщего равного и прямого избирательного права при тайном голосовании и возглавляет администрацию Новогоренского сельского поселения.

Администрация Новогоренского сельского поселения является исполнительно-распорядительным органом муниципального образования «Новогоренское сельское поселение».

Муниципальное образование «Новоселовское сельское поселение»:

В соответствии с Уставом Новоселовского сельского поселения структуру органов местного самоуправления Новоселовского сельского поселения составляют Совет Новоселовского сельского поселения, глава Новоселовского сельского поселения, администрация Новоселовского сельского поселения. Совет Новоселовского сельского поселения состоит из депутатов, избираемых на муниципальных выборах на основе всеобщего равного и прямого избирательного права при тайном голосовании на срок пять лет по мажоритарной системе. Численность депутатов Совета Новоселовского сельского поселения составляет 10 человек. Возглавляет Совет председатель Совета, избранный из числа депутатов.

Глава Новоселовского сельского поселения является высшим должностным лицом Новоселовского сельского поселения и наделяется Уставом Новоселовского сельского поселения в соответствии с федеральным законом собственными полномочиями по решению вопросов местного значения. Глава Новоселовского сельского поселения избирается на срок 5 лет на муниципальных выборах на основе всеобщего равного и прямого избирательного права при тайном голосовании и возглавляет администрацию Новоселовского сельского поселения.

Администрация Новоселовского сельского поселения является исполнительно-распорядительным органом муниципального образования «Новоселовское сельское поселение».

Муниципальное образование «Саровское сельское поселение»:

В соответствии с Уставом Саровского сельского поселения структуру органов местного самоуправления Саровского сельского поселения составляют Совет Саровского сельского поселения, глава Саровского сельского поселения, администрация Саровского сельского поселения. Совет Саровского сельского поселения состоит из депутатов, избираемых на муниципальных выборах на основе всеобщего равного и прямого избирательного права при тайном голосовании на срок пять лет по мажоритарной системе. Численность депутатов Совета Саровского сельского поселения составляет 10 человек. Возглавляет Совет председатель Совета, избранный из числа депутатов.

Глава Саровского сельского поселения является высшим должностным лицом Саровского сельского поселения и наделяется Уставом Саровского сельского поселения в соответствии с федеральным законом собственными полномочиями по решению вопросов местного значения. Глава Саровского сельского поселения избирается на срок 5 лет на муниципальных выборах на основе всеобщего равного и прямого избирательного права при тайном голосовании и возглавляет администрацию Саровского сельского поселения.

Администрация Саровского сельского поселения является исполнительно-распорядительным органом муниципального образования «Саровское сельское поселение».

За 2006- 2007 годы в Колпашевском районе совместными усилиями районной и поселенческой власти подготовлена и принята база нормативно-правового характера, позволяющая реализовывать местное самоуправление в районе и поселениях, а именно:

1. Уставы муниципальных образований района и поселений Колпашевского района с изменениями и дополнениями в соответствии с действующим законодательством;
2. Структуры органов местного самоуправления муниципальных образований района, поселений Колпашевского района;
3. Муниципальные правовые акты по структуре органов местного самоуправления муниципальных образований поселений Колпашевского района; по организации вопросов местного значения на уровне района и поселений.

В русле реформы местного самоуправления были подготовлены документы по организации работы в новых условиях, а именно:

1. Географическая справка муниципальных образований района и поселений Колпашевского района;
2. Картографический материал муниципальных образований района и поселений Колпашевского района;
3. Подготовлен пакет муниципальных правовых актов по всем поселениям по расходным обязательствам бюджетов поселений в соответствии с действующим законодательством по расходным обязательствам муниципальных районных полномочий;
4. В соответствии со структурой подготовлены штатные расписания муниципальных образований района и поселений Колпашевского района;
5. Подготовлены и подписаны должностные инструкции муниципальных служащих, служащих и рабочих органов местного самоуправления и органов администрации района и поселений;
6. Утверждены Положения структурных отделов, управлений органов местного самоуправления и органов администрации района и поселений Колпашевского района;
7. В строгом соответствии с нормами Устава проходят собрания советов поселений и собрания Думы района, повестка которых публикуется заблаговременно в средствах массовой информации;
8. По графику проводятся совещания Главы района с главами поселений по эффективному исполнению полномочий.
9. По значимым вопросам, т.е. принятие изменений в Устав, утверждение программы социально-экономического развития, принятие бюджета проводятся публичные слушания;
10. Депутаты представительных органов района и поселений, должностные лица администрации района проводят приемы по обращениям граждан, осуществляя обратную связь с населением;
11. Для организации поддержки социальных инициатив населения в бюджете района ежегодно определены средства на проведения конкурса по социальным проектам;
12. Ведется постоянная подготовка кадров в соответствии с планом-графиком повышения квалификации муниципальных служащих в СибАГС.

Кадровая политика администрации Колпашевского района ведется в соответствии с федеральным и областным законодательством и задачами управления, руководствуясь ими и определяется стратегия кадровой политики администрации.

Структура органов местного самоуправления и органов администрации района была утверждена решением Думы района от 23.12.2005.№ 37 Необходимость этого обоснована принятием федерального закона ФЗ-131 «Об общих принципах организации местного самоуправления в РФ», где полномочия и функции местного самоуправления разделены на 2 уровня: районный и поселенческий. По структуре четко распределены обязанности, как между заместителями, так и определены полномочия и функции каждого структурного подразделения администрации района.

На сегодняшний день анализ кадров на уровне администрации района показывает, что около 95 % должностных лиц имеют высшее образование.

В разрезе кадровой политики были проанализированы должностные инструкции работников администрации района и внесены необходимые коррективы. Коллектив администрации стабильный. Более 30 процентов сотрудников имеют стаж муниципальной службы свыше 10 лет. Текучесть сохраняется в пределах 4,6 %, за счет чего происходит естественное увеличение среднего возраста сотрудников, 43 процента

составляют работники от 30 до 40 лет и 24 процента от 40 до 50 лет. От общего числа работников администрации района более 70 процента составляют женщины (по России этот показатель - 70 процентов).

Приоритетом в кадровой политике является профессиональная подготовка, переподготовка и другие формы повышения квалификации муниципальных служащих. В администрации района эта работа проводится по плану. Специализацию по циклу "Государственное и муниципальное управление" прошли 27 человек, еще 9 человек по циклу "Делопроизводство и трудовое право".

Специалисты прошли профессиональную переподготовку в объеме 500 часов - 4 человека, профессиональную подготовку в объеме 72 часов – 12 человек. Получили второе высшее образование 4 человека, обучаются в вузах -5 человек.

Существующее реформирование в русле административной реформы и реформы местного самоуправления ставит новые проблемы в области кадровой политики района: необходимо уже сегодня начинать подготовку специалистов, которые завтра придут в муниципальные поселения для решения вопросов местного значения. На уровне района приняты муниципальные правовые акты:

Положение о порядке проведения конкурса на замещение вакантных должностей муниципальных служащих Администрации Колпашевского района и органов Администрации Колпашевского района;

Положение о кадровом резерве на муниципальной службе в муниципальном образовании «Колпашевский район»;

Положение о прядке проведения аттестации муниципальных служащих в муниципальном образовании «Колпашевский район»;

Положение о Совете профессиональной подготовки кадров Администрации Колпашевского района и органов Администрации Колпашевского района;

Перечень муниципальных должностей и должностей муниципальной службы, квалификационные требования для замещения муниципальных должностей и должностей муниципальной службы в органах местного самоуправления муниципального образования «Колпашевский район» и в органах Администрации Колпашевского района.

Следует обратить особое внимание на подготовку управленческих кадров муниципальной службы посредством многоуровневого, непрерывного и системного профессионального обучения и переподготовки кадров; формирования профессионального, интеллектуального, действующего на правовой основе, работоспособного управленческого кадрового корпуса; развития программ управления карьерой; создания условий для творческого роста на рабочем месте; повышения кадровой культуры руководителей.

Условием успеха административной реформы становится целенаправленное формирование новых механизмов работы органов местного самоуправления и органов администрации Колпашевского района, которое возможно лишь в рамках эффективной системы управления изменениями.

Оценка качества принимаемых и реализуемых на этапах административной реформы решений должна производиться как по показателям осуществляемых действий, так и по результатам их воздействия на экономику района и общество.

Решение названных проблем требует хорошо скоординированной работы и значительных ресурсов. Основанием для выбора программного метода решения является необходимость:

централизованного планирования преобразований во всех органах местного самоуправления и органов администрации района;

координации, контроля и оперативной корректировки хода их осуществления на единой методологической основе;

эффективного управления и контроля использования ресурсов, направляемых на осуществление мероприятий.

В настоящее время в органах местного самоуправления и органах администрации Колпашевского района, в основном, только начинает формироваться система управления, ориентированного на результат:

- отсутствуют методики расчета показателей результативности по направлениям деятельности органах местного самоуправления и органах администрации района, увязанные, в том числе, и с целевыми показателями социально-экономического развития района;
- не созданы система сбора и обработки информации, необходимой для формирования достаточного набора целевых значений показателей результативности, и система мониторинга их достижения.

При подготовке отчетов об основных направлениях и результатах деятельности органов местного самоуправления и органов администрации Колпашевского района, как субъектов бюджетного планирования, вместо целевых показателей (характеризующих результаты, которые должны быть достигнуты при реализации заявленных планов и программ регионального развития) применяются, как правило, показатели осуществления функций, закрепленных за тем или иным органом власти.

Показатели же развития Колпашевского района, принятые в долгосрочных и среднесрочных муниципальных программах социального и экономического развития, характеризуют цели развития района, а не результаты, которые должны достичь органы местного самоуправления и органы администрации района. Основные показатели развития района (доходы на душу населения, ожидаемая продолжительность жизни и пр.) не позволяют выявить и измерить вклад муниципальной политики, проводимой органами местного самоуправления и органами администрации района.

Внедрение механизмов управления, ориентированного на результат, позволит:
- достигать планируемых общественно значимых результатов на уровне каждого органа местного самоуправления и органа администрации района, и подведомственных им организаций;
- более эффективно осуществлять контроль за исполнением решений органов местного самоуправления и органов администрации района;
- повысить эффективность использования ресурсов органов местного самоуправления и органов администрации Колпашевского района.

В ходе реализации административной реформы планируется обеспечить:
- создание и внедрение комплексной системы ведомственного и межведомственного планирования и проектного управления по целям и результатам деятельности, конкурентного распределения ресурсов между ведомствами и контроля за достижением результатов их деятельности;
- разработку измеримых ключевых показателей эффективности и результативности работы органов местного самоуправления и органов администрации Колпашевского района по основным направлениям их деятельности в соответствии со стратегическими целями развития района;
- внедрение технологий и процедур целеполагания, обеспечивающих привязку целей к конкретным исполнителям, выработку показателей, позволяющих адекватно оценить степень достижения поставленных целей и действия исполнителей, предпринимаемые для достижения этих целей;
- разработку и внедрение управленческого учета, позволяющего распределять ресурсы по поставленным задачам, а также обеспечивать контроль за достижением результатов и определять персональную ответственность руководителей и должностных лиц за решение указанных задач;
- разработку и внедрение системы внутреннего аудита, позволяющей оценивать эффективность деятельности структурных подразделений и должностных лиц, ответственных за решение поставленных задач, а также проводить оценку эффективности бюджетных расходов;
- разработку и внедрение системы регулярной оценки рисков, препятствующих достижению намеченных целей;
- внедрение механизмов результативного управления организациями, подведомственными органам местного самоуправления и органам администрации района.

В качестве показателей достижения непосредственного эффекта (результата) выполнения задач по данному направлению предполагается использовать для

мониторинга следующие количественные индикаторы влияния результативного и проектного управления на распределение ресурсов, оптимизацию структуры и численности аппарата и подведомственных организаций:
- доля показателей результативности органов местного самоуправления и органов администрации района, по которым достигнуты запланированные целевые значения;
- доля органов местного самоуправления и органов администрации района, внедривших принципы оплаты труда, учитывающие результаты деятельности,
- доля подведомственных организаций, имеющих четкие планы работы, включающие показатели результативности;
- доля подведомственных организаций, в отношении которых проводится мониторинг результатов.

2. ОСНОВНЫЕ ПРОБЛЕМЫ СОЦИАЛЬНО-ЭКОНОМИЧЕСКОГО РАЗВИТИЯ МУНИЦИПАЛЬНОГО ОБРАЗОВАНИЯ «КОЛПАШЕВСКИЙ РАЙОН»

В процессе проведенного анализа социально-экономического положения района сформирован перечень наиболее значимых проблем Колпашевского района по приоритетным направлениям:

1. Наращивание экономического потенциала и формирование инвестиционной привлекательности

эффективное использование природно-ресурсного потенциала:

- низкая эффективность использования природных ресурсов;
- отсутствие долгосрочной политики в области использования муниципального имущества и земельных участков в части передачи прав на них на условиях аренды юридическим и физическим лицам;

малое и среднее предпринимательство:

- ограниченный доступ к кредитным ресурсам и другим инструментам долгосрочного финансирования для развития бизнеса;
- низкая доля предприятий промышленного производства;
- отсутствие привлекательного инвестиционного имиджа района;
- отрицательный имидж предпринимателя у значительной части населения района;
- низкие объёмы лесозаготовок и производства продукции сельского хозяйства из-за устаревших технологий производства и высокой степени износа техники.

Сельское хозяйство

- отсутствие стабильного уровня цен и рынка сбыта сельхозпродукции.

градостроительство

- отсутствие генеральных планов градостроительной документации.

2. Повышение эффективности и качества муниципального управления и муниципальных финансов

- отсутствие системы целей, задач и показателей эффективности деятельности структурных подразделений, ориентированных на результат;
- недостаточная подготовка кадрового персонала поселений района для решения вопросов местного значения в условиях формирования новых методов работы;
- недостаточно эффективное использование муниципального имущества;
- несовершенство системы управления бюджетными расходами;

3. Повышение эффективности функционирования отраслей социальной сферы и формирование активной социальной позиции населения

здравоохранение

- недостаточная профилактическая направленность, отсутствие мотивации населения к здоровому образу жизни;
- недостаточная доступность и качество медицинской помощи в связи с не укомплектованностью врачебными кадрами, отсутствием современного медицинского оборудования, плохим материально-техническим состоянием части зданий и помещений больницы и их недостаточностью, высоким износом санитарного транспорта.

образование

- низкий уровень охвата детей в возрасте от полутора до семи лет программами дошкольного образования;
- несоответствие большинства школ всем необходимым современным требованиям, обеспечивающим доступное и качественное образование;
- старение педагогических кадров;

культура

- отсутствие условий для равного доступа всех категорий населения района к культурным ценностям и информационным ресурсам;
- низкий уровень профессиональной подготовки кадров и недостаточное укомплектование молодыми специалистами учреждений культуры;

молодежной политики

- наличие негативных тенденций в молодежной среде;
- низкая активность молодежи в общественной жизни;

физическая культура и спорт

- недостаточность условий для развития физической культуры и массового спорта;

4. Формирование благоприятной среды для жизнедеятельности населения

охрана окружающей среды:

- образование несанкционированных свалок и отсутствие полигонов твердых бытовых отходов;
- отсутствие очистных сооружений в г. Колпашево и с.Тогур;

транспорт и дороги:

- низкое качество автомобильных дорог и улично-дорожной сети населенных пунктов в районе;
- отсутствие стабильного транспортного сообщения с труднодоступными населенными пунктами;

жилищно-коммунальное хозяйство:

- высокий уровень морального и физического износа жилищно-коммунальной инфраструктуры;
- низкое качество предоставляемых жилищных услуг;

градостроительство:

- большая доля зданий муниципальной собственности, требующих капитального ремонта;
- низкие объемы жилищного строительства;
- большая доля непригодного для проживания жилья от общей площади жилищного фонда в районе;

3. ОЦЕНКА ДЕЙСТВУЮЩИХ МЕР ПО УЛУЧШЕНИЮ СОЦИАЛЬНО-ЭКОНОМИЧЕСКОГО ПОЛОЖЕНИЯ МУНИЦИПАЛЬНОГО ОБРАЗОВАНИЯ «КОЛПАШЕВСКИЙ РАЙОН»

3.1. Оценка нормативной правовой базы муниципального образования «Колпашевский район»

Настоящий анализ проведен на основе действующих нормативных правовых актов муниципального образования «Колпашевский район», принятых органами местного самоуправления муниципального образования за период с 1 января 2005 года по июль 2007 года. Проведено выборочное изучение нормативных правовых актов на предмет полноты формирования, соответствия принятых нормативных правовых актов полномочиям органов местного самоуправления Колпашевского района с учётом изменений федерального законодательства, а также фактического соответствия действующему федеральному законодательству, законодательству Томской области.

Основой порядка в муниципальном образовании является качественная нормативная база, которая вырабатывается в ходе реформы местного самоуправления.

За период с 1 января 2005 года до июля 2007 года полностью проработана нормативная база и приведена в соответствие с перечнем вопросов местного значения, входящих в компетенцию муниципального района, в соответствии с действующим федеральным и областным законодательством Российской Федерации.

За обозначенный период органами местного самоуправления муниципального образования «Колпашевский район», с учётом динамики изменения общественных отношений, было принято более 180 нормативно-правовых актов регулирующих и вносящих изменения в урегулированные отношения, которые применяются на практике.

Среди них высшей юридической силой обладает Устав Колпашевского района утверждённый решением Думы Колпашевского района № 392 от 25 июля 2005г. где закреплены основные принципы организации местного самоуправления муниципального образования «Колпашевский район» и гарантии его осуществления. Устав принят в строгом соответствии с действующим федеральным, областным законодательством и все нормативные акты принимаются в соответствии с его положениями.

Так, за анализируемый период были урегулированы вопросы: системы оплаты труда учреждений, финансируемых из бюджета Муниципального образования «Колпашевский район»; по расходным обязательствам муниципального образования «Колпашевский район»; по организации работ по содержанию и ремонту автомобильных дорог общего пользования между населенными пунктами и дорожных сооружений вне границ населенных пунктов в границах муниципального образования «Колпашевский район»; по созданию условий для предоставления транспортных услуг населению и организации транспортного обслуживания населения по маршрутам между поселениями в границах муниципального образования «Колпашевский район»; по организации предоставления общедоступного и бесплатного начального общего, основного общего, среднего (полного) общего образования по основным общеобразовательным программам, за исключением полномочий по финансовому обеспечению образовательного процесса, отнесенных к полномочиям органов государственной власти субъектов Российской Федерации; по организации предоставления дополнительного образования и общедоступного бесплатного дошкольного образования на территории муниципального района, а также организация отдыха детей в каникулярное время и иные вопросы местного значения муниципального района.

Ряд вопросов, входящих в компетенцию органов местного самоуправления муниципального образования «Колпашевский район», регулируются посредством программных документов, например, Программой по профилактике правонарушений и преступлений на территории муниципального образования «Колпашевский район» на 2007-2009 гг.

В настоящее время ведётся разработка нормативных правовых актов в целях упорядочения отношений в сфере землепользования и застройки; размещения объектов капитального строительства местного значения или объектов капитального

строительства на межселенных территориях; юридического закрепления границ муниципального образования «Колпашевский район».

В настоящий момент все нормативные правовые акты муниципального образования «Колпашевский район» принимаются с учётом положений Федерального закона от 6 октября 2003г. №131-ФЗ «Об общих принципах организации местного самоуправления в Российской Федерации» и действующего законодательства Российской Федерации.

3.2.Оценка целевых программ, реализуемых в районе

МО "Колпашевский район" в последние годы разрабатывает муниципальные целевые программы и принимает участие в областных целевых программах. Муниципальные целевые программы представляют собой комплекс мероприятий по решению, в основном, социальных проблем района.

Ежегодно расширяется перечень и спектр действия программ, а также увеличивается объем финансирования. Так, в 2005 году муниципальное образование "Колпашевский район" приняло участие в 3 программах, общий объем финансирования по ним составил 8 048 тыс. рублей, в том числе средства местного бюджета – 1 575 тыс. рублей. В 2006 году район принимал участие в 6 программах, общий объем финансирования за счет всех источников увеличился в 1,6 раза и составил 12 616,8 тыс. рублей, в том числе средства местного бюджета – 7 380,6 тыс. рублей.

1. Районная целевая программа «Комплексные меры противодействия немедицинскому употреблению наркотиков и их незаконному обороту на 2005 – 2006г.г.

Утверждена решением Думы Колпашевского района от 18.01.2005 года №332 (с изменениями).

Районная целевая программа разработана и утверждена 2005 году с целью обеспечения условий для приостановления роста злоупотребления наркотиками и их незаконному обороту на территории Колпашевского района.

В процессе реализации программы в 2005-2006 годах проведены более 150 профилактических мероприятий (2005 г. – 83, 2006 г. – 67), которые сформировали негативное общественное отношение к незаконному потреблению наркотиков, усилили значимость здорового образа жизни среди большинства подростков и молодежи. В сравнении 2006 года с 2005 годом наблюдается увеличение на 3,3% лиц, состоящих на учёте у врача-нарколога.

Таблица 75. Объем финансирования (тыс. руб.)

Наименование программы	**2005г.**	**2006г.**	**2007г.**
«Комплексные меры противодействия немедицинскому употреблению наркотиков и их незаконному обороту на 2005 – 2007 г.г.	137,0	79,0	175,0

2. Обеспечение жильем молодых семей и молодых специалистов

В 2005 году решением Думы Колпашевского района от 18.01.2005г. № 330 была утверждена районная целевая программа «Обеспечение жильем молодых семей и молодых специалистов на территории Колпашевского района на 2005 год». Однако мероприятия по предоставлению безвозмездной субсидии на приобретение (строительство) жилья для молодых семей реализуются на территории Колпашевского района с 2003 года в рамках подпрограммы «Обеспечение жильём молодых семей» входящей в состав федеральной целевой программы «Жилище на 2002-2010 годы» от 28.08.2002 № 638.

За период 2003-2005 г.г. улучшили свои жилищные условия 99 молодых семей и 7 молодых специалистов. В 2006 году произошло сокращение числа участников программы и финансирования из областного и федерального бюджетов, в связи с изменениями условий федеральной целевой программы, только 11 молодых семей смогли улучшить свои жилищные условия.

В 2006-2007 г.г. также утверждена районная целевая программа «Предоставление молодым семьям государственной поддержки на приобретение (строительство) жилья на территории Колпашевского района».

Кроме того, в 2006 году 5 молодых специалистов бюджетной сферы (культуры, здравоохранения, образования) улучшили свои жилищные условия в рамках реализации постановления Администрации Томской области от 15.12.2006 года № 154а «О государственной поддержке кадрового обеспечения организаций, находящихся в сельских и городских поселениях Томской области».

Таблица 76. Объем и источники финансирования программы, тыс. рублей

Наименование программы	**2004 год**			**2005 год**			**2006 год**		
	Районный бюджет	Областной бюджет	Федеральный бюджет	Районный бюджет	Областной бюджет	Федеральный бюджет	Районный бюджет	Областной бюджет	Федеральный бюджет
Районная целевая программа «Предоставление молодым семьям государственной поддержки на приобретение (строительство) жилья на территории Колпашевского района на 2006 год»	220	1 495	685	220	1 131	1 523	376	275	670
Порядок использования средств бюджета МО «Колпашевский район» на реализацию мероприятий по улучшению жилищных условий граждан, в рамках реализации постановления Администрации Томской области от 15.12.2006 года № 154 а «О государственной поддержке кадрового обеспечения организаций, находящихся в сельских и городских поселениях Томской области»	75	149	-	375	375	-	500	500	-
ИТОГО по источникам	295	1 644	685	595	1 506	1 523	876	775	670
ИТОГО по годам	2 624			3 624			2 321		

3. Районная целевая программа «Здоровый ребёнок» по охране здоровья детей и подростков, женщин в период беременности на 2007-2009 годы на территории МО "Колпашевский район".

Утверждена решением Думы Колпашевского района от 30.01.2007 года №279.

Основанием для разработки и реализации целевой районной программы «Здоровый ребёнок» по охране здоровья детей и подростков, женщин в период беременности на 2007-2009 годы послужило увеличение показателей материнской и младенческой смертности и количества хронических заболеваний.

Целью данной программы является создание системы муниципальной поддержки службы родовспоможения и детства, улучшение демографической ситуации в районе, охрана здоровья детей и подростков, повышение качества обслуживания в сфере здравоохранения, повышение уровня санитарно-гигиенического просвещения населения.

Общий объем финансирования на период действия программы запланирован в сумме 712,5 тыс. рублей.

4. Программа по профилактике правонарушений и преступлений на территории муниципального образования «Колпашевский район» на 2007-2009 годы

Утверждена решением Думы Колпашевского района от 30.01.2007 года №278.

В 2005 – 2006 годах в Колпашевском районе наблюдается рост числа преступлений в подростковой среде, числа учащихся школ, привлеченных к уголовной ответственности, рост числа преступлений, совершённых в группе со взрослыми. Причинами роста совершенных преступлений и правонарушений являются низкий материальный уровень населения, высокий уровень безработицы, не занятость подростков, а также безответственность родителей в воспитании детей.

Таблица 77. Показатели детской преступности

Наименование показателей	**2005г.**	**2006г.**
рост числа преступлений в подростковой среде	23	32
число привлеченных к уголовной ответственности учащихся школ	7	11
преступлений, совершенных в группе	21	32
в группе со взрослыми	8	17
поставлено на учет	192	68

Таблица 78. Практика привлечения к административной ответственности несовершеннолетних, а также родителей

Наименование показателей	**2004 год**	**2005 год**	**2006 год**
неисполнение родителями или законными представителями н/л обязанностей по содержанию и воспитанию	290	310	199
потребление наркотических средств без назначения врача	3	1	2
появление в общественных местах в состоянии опьянения несовершеннолетних (16-18 лет)	173	278	384
появление в состоянии опьянения в общественном месте, распитие спиртных напитков подростками до 16 лет	30	22	15
вовлечение н/л в употребление пива и напитков, изготавливаемых на их основе	31	10	1
вовлечение н/л в употребление спиртных напитков или одурманивающих веществ	3	29	27
те же действия, совершенные родителями или законными представителями н/л	0	3	3

Программа направлена на решение проблем детской и подростковой безнадзорности, создание системы социальной поддержки детей и подростков «группы риска».

Профилактические мероприятия данной программы позволят сформировать предпосылки к снижению числа безнадзорных детей и подростков и уменьшению количества преступлений, совершаемых несовершеннолетними.

5. Районная целевая программа «Развитие физической культуры, спорта и формирование здорового образа жизни обучающихся муниципальных образовательных учреждений Колпашевского района на 2006-2008 годы

Утверждена решением Думы Колпашевского района от 10.12.2005 года №32.

Основными целями и задачами данной Программы являются: обеспечение условий для занятий физической культурой и спортом, повышение качества учебно-тренировочного процесса и соревнований различного уровня, пропаганда здорового образа жизни, профилактика правонарушений и безнадзорности несовершеннолетних. Создание резерва для сборных команд, принимающих участие в областных спортивных играх «Стадион для всех» и «Снежные узоры».

Реализация программы позволит повысить доступность и качество физкультурно-оздоровительных услуг, увеличить число детей и подростков, занимающихся физической культурой и спортом, улучшить качество учебно-воспитательного процесса, повысить качество подготовки спортсменов разрядников.

Прогнозируемый объем финансирования Программы составляет 4 844 тыс. руб., в том числе за счет средств областного бюджета – 1 600 тыс. руб.

В процессе реализации программы в 2006-2007 годах улучшены спортивные достижения учащихся района на областном уровне: в финальных соревнованиях областных спортивных игр школьников в 2007 г. заняли общекомандное 4 место (2006г. – 5 место). Увеличилось количество участников районных спортивно-массовых и военно-патриотических мероприятий с 1 100 обучающихся в 2005 году до 1 300 обучающихся в 2006г.

В 2006 году на условиях софинансирования были привлечены средства из областного бюджета, и произведен ремонт уличных волейбольных и баскетбольной площадок на городском стадионе. В рамках данной программы планируется в 2007-2008 гг. провести строительство спортивных сооружений на стадионе МОУ «Чажемтовская СОШ».

6. Районная целевая программа «Пожарная безопасность муниципальных образовательных учреждений Колпашевского района на 2006-2008 годы

Утверждена решением Думы Колпашевского района от 25.07.2005 № 389.

Основной целью настоящей Программы является обеспечение пожарной безопасности обучающихся, воспитанников и работников муниципальных образовательных учреждений во время их трудовой и учебной деятельности путем реализации мероприятий по оснащению образовательных учреждений системами автоматической пожарной сигнализацией и оповещения людей о пожаре в соответствии с Правилами пожарной безопасности (ППБ-01-03).

Ожидаемыми конечными результатами реализации Программы являются:

- обеспечение безопасности обучающихся (воспитанников) и работников образовательных учреждений;
- повышение эффективности противопожарной защиты зданий и помещений образовательных учреждений;
- создание технической базы, способствующей максимально возможному обеспечению безопасности людей и сохранности материальных ценностей.

Мероприятия программы реализуются за счет средств местного бюджета. Предполагаемый объем финансирования составит - 4276 тыс. рублей: 2006 г.– 1932 тыс. рублей, 2007 г. – 1595 тыс. рублей, 2008 г. – 749 тыс. рублей.

По состоянию на 01.06.2007 г. системами автоматической пожарной сигнализацией и оповещения людей о пожаре оборудованы 33 учреждения (75,5% от общего количества муниципальных образовательных учреждений).

7. Областная целевая программа «Обеспечение экологической безопасности окружающей среды при обращении с отходами производства и потребления»

Программные мероприятия реализуются на территории Колпашевского района с 2005 по 2007 год. Реализация мероприятий программы осуществляется по принципу

финансирования из областного бюджета и бюджета МО "Колпашевский район". Программа направлена на предотвращение отрицательного воздействия отходов производства и потребления на окружающую среду и здоровье человека при обращении с ними. В рамках программы реализуются мероприятия по приведению в соответствие с санитарными нормами уже существующих свалок, а также обустройству и содержанию 8 мест временного хранения твердых бытовых отходов во всех сельских поселениях МО «Колпашевский район». Завершено проектирование полигонов твердых бытовых отходов г. Колпашево и с. Тогур и в 2007 году начато их строительство.

Общий объем финансирования в 2005 году составил 1 345,0 тыс. рублей, в том числе средства областного бюджета – 400,0 тыс. рублей, средства бюджета МО "Колпашевский район" – 945,0 тыс. рублей. В 2006 году из районного бюджета выделено 2 895,3 тыс. рублей.

8. Областная целевая программа «Социальное развитие села до 2010 года»

На территории МО "Колпашевский район" мероприятия, реализуемые в рамках программы, направлены на улучшение жилищных условий сельского населения. В 2006 году в рамках программы улучшили жилищные условия 4 семьи: в с. Новосёлово – 2, в с. Большая Саровка -1, в с. Чажемто - 1.

Реализация мероприятий осуществляется по принципу финансирования из областного бюджета и бюджета МО "Колпашевский район", а также внебюджетных источников. Общий объем финансирования в 2006 году составил 870,0 тыс. рублей, в том числе средства местного бюджета – 324,0 тыс. рублей, внебюджетные средства – 285,0 тыс. рублей.

3.3. Мероприятия, реализованные в рамках Программы социально-экономического развития МО "Колпашевский район" на 2005-2007 годы

В муниципальном образовании «Колпашевский район» действует программа социально – экономического развития муниципального образования «Колпашевский район» Томской области на 2005 – 2007 годы, разработанная фондом «Агентство развития Томской области» и утвержденная решением Думы Колпашевского района от 08.10.2005г. № 410.

Итоги выполнения Программы социально – экономического развития муниципального образования « Колпашевский район» за 2005 – 2006 годы показывают, что в результате проводимых мероприятий улучшились показатели социально-экономического развития района:

- в 2006 году объем отгруженных товаров собственного производства составил 1 487 772,9 тыс. руб. или 157,9% к уровню 2005 года;
- инвестиции в основной капитал в 2006 году составили 303 865,5 тыс. руб., или 165,7% к уровню 2005 года;
- среднемесячная заработная плата одного работника по всем предприятиям района в 2006 году составила 11 401,8 рублей или 124,1% к уровню 2005 года. По крупным и средним организациям – 11 209,8 руб., или 139,7% к уровню 2005 года.
- объем платных услуг населению в 2006 году составил 352 702,9 тыс. руб., или 104,7% к уровню 2005 года.

За 2005 – 2006 годы выполнены следующие мероприятия в рамках действующей программы социально – экономического развития района:

<u>В области здравоохранения:</u>

Приоритет - повышение доступности и качество услуг здравоохранения

- проведены ремонтные работы зданий и отделений районной больницы на сумму 17655, тыс. рублей;
- приобретено медицинское оборудование на 6 198,0 тыс. рублей за счет средств местного бюджета;
- проведены аварийно – восстановительные работы за счет средств областного бюджета на 21 600,0 тыс. руб.;

- установлено 4 модульных ФАПов в сельских населенных пунктах.

Проведенные мероприятия позволили улучшить качество оказываемых медицинских услуг населению, сократить сроки обследования больных. Общая заболеваемость на 1 000 жителей в 2006 году снизилась на 148,2 заболевания к уровню 2005 года.

В области образования:

Приоритет - повышение доступности и качества услуг образования

В рамках мероприятий по оптимизации сети муниципальных образовательных учреждений:

- проведена реорганизация 2-х малокомплектных дошкольных образовательных учреждений: МДОУ «Детский сад «Ивушка» в с. Тогур, МДОУ «Новоильинкий детский сад», что обеспечило эффективность использования бюджетных средств и способствовало открытию групп по дошкольному образованию в 6-ти общеобразовательных учреждениях, в том числе в МОУ «Новоильинская НОШ» и МОУ «Тогурская НОШ», а также группы полного дня пребывания в МДОУ «Золотой ключик», в результате чего дополнительно была обеспечена возможность получения дошкольного образования для 50 детей дошкольного возраста.
- закрытие одной из городских школ - МОУ «СОШ №3» в 2006 г. позволило значительно сократить установившуюся диспропорцию в расходовании бюджетных средств в расчете на одного обучающего и создать необходимые условия для перехода на принципы нормативного финансирования городских общеобразовательных учреждений.
- реорганизация малокомплектного МОУ «Северская ООШ» в начальную общеобразовательную школу, а также реконструкция здания данного учреждения позволила снизить затраты на текущее его содержание и обеспечить доступность обучающихся к более качественному образованию путем организации обучения и проживания в интернате детей из с. Север в МОУ «Мараксинская ООШ».

Все общеобразовательные учреждения за исключением МОУ «Иванкинская ООШ», «Тискинская ООШ» подключены к сети Интернет, городские учреждения обеспечены бесплатным доступом по оптико-волоконной линии к интернет - ресурсам Томской области;

Во всех сельских общеобразовательных учреждениях созданы технические условия (оборудованы кабинеты, приобретена соответствующая компьютерная техника и лицензионное программное обеспечение), обеспечивающие подключение к Интернету по выделенной линии, а также с применением спутниковых технологий.

В рамках реализации районной целевой Программы «Пожарная безопасность муниципальных образовательных учреждений Колпашевского района 2006 – 2008 гг.» установлено в 19-ти образовательных учреждениях автоматическая пожарная сигнализация и система оповещению людей о пожаре, что способствует обеспечению безопасных условий функционирования школ.

В области ЖКХ и газификации района:

Приоритет - развитие и повышение качества содержания инженерной инфраструктуры, улучшение проживания населения

Жилищно – коммунальное хозяйство:

- Произведена реконструкция 11 котельных, в том числе 5 котельных в г.Колпашево, 4 котельных в с.Тогур, 1 котельная в с.Чажемто;
- Заканчивается строительство котельной в с.Инкино;
- Произведены капитальные ремонты систем теплоснабжения (теплотрасс) в с.Инкино, с.Маракса, с.Тогур, г.Колпашево;
- Произведено строительство двух скважин на водозаборе г.Колпашево;
- Установлены две дизельные установки мощностью 30 кВт, в отдаленных сельских населенных пунктах;
- Построена станция по комплексной очистки воды в с. Чажемто.

Газификация:

- Проведен в мае 2007 года конкурс по отбору инвестора для реализации инвестиционного проекта по проектированию, строительству и эксплуатации объектов ЖКХ (газовых котельных) на территории городского поселения. Победителем конкурса признана производственная фирма ООО "Октан" г.Омск. Согласно программы, предложенной на конкурс победителем к 1 ноября 2007 года планируется строительство 12 газовых котельных вместо 23 существующих;
- проложен межпоселковый газопровод Чажемто-Колпашево-18 км;
- проложены внутрипоселковые газопроводы: Колпашево-19 км., Чажемто-18 км;
- газифицировано 307 жилых домов в с. Чажемто, 4 предприятия.

Выполненные мероприятия позволили повысить эффективность работы ЖКХ, надежность инженерных коммуникаций, ресурсосбережение по водопотреблению, улучшить жилищные условия.

В области содействия крупным и средним предприятиям, создания условий для развития малого бизнеса на территории Колпашевского района реализовано 6 инвестиционных проектов в сфере торговли, общественного питания, лесоперерабатывающей отрасли, в производстве. Их реализация позволила дополнительно создать около 20 рабочих мест; освоить более 30 наименований новой продукции; увеличить на 30 единиц число посадочных мест в кафе; открыть производственный цех по лесопереработке (ежемесячный объём распиловки сырья 900куб.м.); приобрести и запустить в производство ленточную пилораму, что позволило увеличить объем переработки древесины; расширить производство материалов из дерева.

Также развитию деловой среды и стимулированию предпринимательства в районе способствовали следующие мероприятия:

- создание кредитного потребительского кооператива граждан «Гарант»;
- участие товаропроизводителей района и народных ремесленников в областных розничных ярмарках. В 2006 году район занял 2 место по области в областной розничной ярмарке на лучшее муниципальное образование;
- участие предпринимателей района в областном конкурсе предпринимательских проектов «Бизнес-старт»;
- по направлению «Стимулирование малых форм хозяйствования на селе» освоено 1,063 млн. руб.

В целях поддержки и развития личных подсобных и крестьянско-фермерских хозяйств:

- открыт пункт приема молока на базе санатория «Чажемто»;
- открыт доп. офис ОАО «Россельхозбанка»;
- открыт филиал сельскохозяйственного кредитного потребительского кооператива «Галактика».

За период 2005 - 2006 годы в районе проделана работа по **предотвращению ухудшения экологической ситуации внутри и окрестностях населенных пунктов**

Приоритет – улучшение условий проживания населения

- ликвидированы несанкционированные места размещения отходов;
- проведены мероприятия по обустройству и содержанию 8 мест временного хранения твердых бытовых отходов МО «Колпашевский район»;
- осуществляется контроль за утилизацией нефтешламов на территории МО «Колпашевский район» (бесхозная баржа с нефтешламами в районе мкр. Пески);
- завершено проектирование полигонов твердых бытовых отходов г. Колпашево и с. Тогур, в 2007 году планируется начало строительства полигонов твердых бытовых отходов в г. Колпашево и в с. Тогур.

Данные мероприятия способствовали стабилизации экологической ситуации в районе.

В целях улучшения транспортной доступности населенных пунктов:

- разработаны и приняты положения, регулирующие вопросы содержания дорог и транспортного обслуживания;

- произведено межевание, поставлены на кадастровый учет и изготовлены технические паспорта на автомобильные дороги находящиеся на обслуживании в МО «Колпашевский район»;

- утверждены маршруты, проведены конкурсы и заключены договоры на перевозку пассажиров по маршрутам районного значения;

В области развития опеки и попечительства:

Приоритет – формирование здорового образа жизни

На территории Колпашевского района применяются новые формы жизнеустройства детей в семьи: патронатное воспитание, передача детей на воспитание в приемные семьи. В 2005 – 2006 годах выявлено детей – сирот и детей, оставшихся без попечения родителей, в количестве 197 человек. Из них устроено под опеку (попечительство) 94 ребенка, что составляет 47,7% от общего числа выявленных детей – сирот, и детей, оставшихся без попечения родителей. Определено в приемные семьи 72 ребенка или 36,5%. Уменьшилась численность, находящихся в детском доме, на 8 детей или на 19,2%, а также уменьшилась численность воспитанников интерната на 7 детей или на 10% , в связи с устройством детей в семьи на патронатное воспитание.

В настоящее время под опекой находится 216 детей, в приемных семьях - 47 детей, в патронатных семьях – 15 детей.

В области развития культуры:

В течение 2005-2006 г.г. на территории Колпашевского района организовано и проведено 1 486 культурно - досуговых мероприятий.

Представители района принимали участие в более 30 конкурсах и фестивалях областного и всероссийского значения.

В 2005 году учреждения культуры Колпашевского района получили премию Гран-при за участие в областном фестивале «Томская мозаика». В 2006 году – 1 место в фестивале «Томская мозаика».

В области развития молодёжной политики:

На территории района в 2004-2006 г.г. проведены более 800 мероприятий с молодёжью, направленных на пропаганду здорового образа жизни, патриотизм и гражданственность, раскрытие творческих способностей. В образовательных учреждениях района организуют свою работу 16 общественных организаций. За отчётный период трудоустроено 1 436 подростков в возрасте от 14 до 18 лет. В 2004-2006 г.г. организовывались археологические экспедиции, трудовые лагеря, палаточные лагеря, туристические походы, выезд за пределы района стройотряда (с. Михайловское Краснодарского края). С 2004г. в Молодёжном центре организуют работу молодёжные клубы по разным направлениям (физкультурно-оздоровительное, краеведческое, туристическое), в с.Тогур работают 3 молодёжных клуба по шахматам и боксу и бодибилдингу, осуществляет свою деятельность анонимно-консультационный пункт (работа телефона Доверия, индивидуальные консультации врачей гинеколога, нарколога, венеролога).

В области развития физической культуры и спорта:

В течение трёх лет проведено 230 плановых мероприятий и дополнительно 10 комплексных спортивных мероприятий, и 3 спартакиады среди учебных заведений Колпашевского района. За счёт средств областного бюджета в 2004 году на территории района установлено 5 спортивных площадок. В 2004 году сборная команда Колпашевского района завоевала призовое место в областных сельских играх «Стадион для всех», в 2005 году завоевала 2 общекомандное место. Ежегодно проводятся спартианские игры для детей с ограниченными возможностями, организуются игры по футболу на Кубок Главы района. В 2005 году построена стандартная хоккейная коробка в с.Чажемто и оборудована освещённая лыжная трасса 450 м. в г. Колпашево, реконструирован стадион в с. Тогур. В 2006 году реконструированы спортивные площадки (2 - волейбольных, 1- баскетбольная) на стадионе детско-юношеской спортивной школы.

3.4. Трёхстороннее Соглашение о социальном партнёрстве

На протяжении ряда лет в Колпашевском районе формируется система взаимоотношений между работниками, работодателями, органами местного самоуправления по вопросам регулирования трудовых и иных непосредственно связанных с ними отношений.

Руководствуясь необходимостью сохранения согласия и социальной стабильности в обществе, обеспечения государственных социальных гарантий для граждан, проживающих на территории Колпашевского района, заключено Соглашение о социальном партнёрстве между Администрацией Колпашевского района, профсоюзными организациями Колпашевского района, работодателями и их объединениями на 2007 – 2009 годы.

Этот правовой акт содержит обязательства сторон в сфере экономики, занятости, оплаты и охраны труда, экологической безопасности, социальных гарантий жителям Колпашевского района. Стороны Соглашения в числе приоритетных целей на 2007 –2009 годы ставят проведение социально-экономической политики, обеспечивающей право работников на достойный труд, повышение качества жизни работников и их семей, сокращение уровня бедности населения на основе повышения эффективности экономики, увеличения валового муниципального продукта, повышение качества и эффективности трудовой деятельности работников.

Стороны договорились установить критерии оценки выполнения сторонами Соглашения, такие как:

в среднем по району:

- прирост объема инвестиций на душу населения -109%;
- уровень общей безработицы (по методологии МОТ) - 24%;
- доля безработных, состоящих на учете в службе занятости – 10%;
- коэффициент напряженности на рынке труда района – 10 ед. на 1 вакансию;
- уровень среднемесячной заработной платы по району в 2007 году не менее 12875,5 рублей, в 2008 году не менее 14 278,3 рубля, в 2009 году – не менее 15000 рублей.

по объединениям работодателей:

- динамика прибыльных предприятий - 108,3%;
- число созданных рабочих мест;
- объем средств, выделенных на обучение персонала, % в расчете на одного работающего;
- доля лиц, прошедших профессиональную переподготовку или повышение квалификации в течение года - % от общего числа занятых в организации;
- прирост среднемесячной заработной платы не ниже 110%.снижение численности работников, получающих заработную плату ниже прожиточного минимума, установленного для Колпашевского района;
- и другие критерии.

Выполнение большинством руководителей организаций взятых обязательств является одним из факторов роста реальной заработной платы в районе.

4. АНАЛИЗ СИЛЬНЫХ И СЛАБЫХ СТОРОН (SWOT-АНАЛИЗ) МУНИЦИПАЛЬНОГО ОБРАЗОВАНИЯ «КОЛПАШЕВСКИЙ РАЙОН»

SWOT-анализ представляет собой систематизированный метод оценки на основе выделения значимых факторов, определяющих социально-экономическое развитие муниципального образования.

В ходе проведения SWOT-анализа выявляются слабые и сильные стороны, определяются ситуации, представляющие угрозу для основных сфер деятельности, благоприятные возможности для их развития. Благоприятные возможности можно использовать на благо социально-экономического развития населения Колпашевского района в целом и его отдельных населенных пунктов. Угрозы – это актуальные или потенциальные опасности для существования сферы деятельности. Благоприятные возможности вытекают из сильных сторон, угрозы – из слабых сторон. Вместе с тем, возможности и угрозы могут существовать и сами по себе, не вытекая из сильных и слабых сторон.

Анализ сильных и слабых сторон МО "Колпашевский район" сформирован по стратегическим приоритетам.

СИЛЬНЫЕ СТОРОНЫ (S)	СЛАБЫЕ СТОРОНЫ (W)
1. Наращивание экономического потенциала и формирование инвестиционной привлекательности района	
• Многоотраслевая структура экономики района; • Наличие развитой сети банковских учреждений; • Наличие необходимых пахотных земель и сенокосных угодий; • Наличие лечебных грязей, минеральной воды, глины, песка, торфа и железорудного месторождения. • Наличие биоресурсов – дикоросов, рыбы;	• Ограниченный доступ к кредитным ресурсам и другим инструментам долгосрочного финансирования для развития производств; • Отсутствие крупных инвестиций в экономику муниципального района; • Отсутствие привлекательного инвестиционного имиджа района; • Отсутствие стабильного уровня цен и рынка сбыта сельскохозяйственной продукции; • Большая удаленность от областного центра и сложная транспортная схема (наличие паромной переправы). Разбросанность населенных пунктов по территории района; • Низкая эффективность использования местных природных ресурсов; • Отсутствие стратегии управления земельными ресурсами;
2. Повышение эффективности и качества муниципального управления и муниципальных финансов	
• Сбалансированность работы органов местного самоуправления; • Наличие квалифицированного кадрового состава органов исполнительной власти района; • Готовность органов местного самоуправления к осуществлению преобразований;	• Недостаточная подготовка кадрового персонала поселений района; • Недостаточно эффективное использование муниципального имущества; • Несовершенство системы управления бюджетными средствами;

3. Повышение эффективности функционирования отраслей социальной сферы и формирование активной социальной позиции населения	
• Достаточно высокое развитие образовательного комплекса района: развитая сеть муниципальных образовательных и культурных учреждений, наличие профессиональных учебных заведений и филиалов ВУЗов; • Наличие квалифицированных кадров в образовании, физической культуре, здравоохранении; • Наличие на территории района санаторно-оздоровительных учреждений; • 100% укомплектованность средним медицинским персоналом и преподавателями физической культуры и спорта; • Развитая общественная жизнь, охватывающая все возрастные группы населения; • Высокие результаты спортсменов района на областных и всероссийских соревнованиях; • Получение призовых мест на областных, межрегиональных и всероссийских конкурсах и фестивалях;	• Высокая доля кадров пенсионного и предпенсионного возраста в образовании и здравоохранении; • Низкая укомплектованность врачебными кадрами; • Высокий уровень общей заболеваемости населения, особенно болезнями сердечно-сосудистой системы, наличие краевых патологий; • Недостаточная мотивация населения к здоровому образу жизни; • Низкий уровень профессиональной подготовки кадров в учреждениях культуры;
4. Формирование благоприятной среды для жизнедеятельности населения	
• Развитая сеть рынка оказания грузовых и пассажирских перевозок; • Большая протяжённость дорог с твёрдым покрытием; • Созданы условия по использованию природного газа для теплоснабжения населения. • Развитие договорных отношений между субъектами жилищно – коммунального хозяйства; • Высокий показатель обеспеченности населения района общей площадью жилья; • Минимизированы факторы, влияющие на загрязнение окружающей среды;	• Удаленность основной части населенных пунктов района от промышленно- транспортных узлов; • Отсутствие круглогодичного транспортного сообщения с отдельными населенными пунктами района; • Большая доля автомобильных дорог и улично-дорожной сети населенных пунктов не отвечает нормативным требованиям; • Большой объем жилья, непригодного для проживания, в составе муниципального жилищного фонда; • Большой физический и моральный износ основных фондов коммунального хозяйства района; • Отсутствие организаций, ведущих массовое жилищное строительство; • Отсутствие налаженной инфраструктуры микрорайонов индивидуальной застройки;

БЛАГОПРИЯТНЫЕ ВОЗМОЖНОСТИ (О)	УГРОЗЫ РАЗВИТИЯ (Т)
• Улучшение экологической обстановки с связи со строительством полигонов ТБО и объекта «Биоинженерная система очистки хозяйственно-бытовых сточных вод в г. Колпашево и с. Тогур; • Улучшение качества образования, переход на нормативное финансирование муниципальных образовательных учреждений; • Высокое качество оказания медицинских услуг, расширение перечня оказываемых медицинских услуг; • Профилактика заболеваний и формирование мотивации населения к здоровому образу жизни; • Развитие личных подсобных хозяйств; • Приобретение районом статуса транзитной территории; • Привлечение инвестиций в коммунальное хозяйство района в связи с газификацией района; • Создание новых способов управления жилищным фондом в виде ТСЖ; • Более полное использование природных и земельных ресурсов.	• Снижение привлекательности района для молодых специалистов; • Снижение качества обучения в малокомплектных, малочисленных школах; • Снижение доли квалифицированных кадров в социальной сфере; • Снижение объемов производства продукции местных товаропроизводителей, в связи с вхождением на потребительский рынок конкурентов из других районов области; • Разрушение дорожного полотна в связи с высокой степенью износа;

II. ГЛАВНАЯ ЦЕЛЬ, СТРАТЕГИЧЕСКИЕ ПРИОРИТЕТЫ И ЗАДАЧИ ПРОГРАММЫ

Главная цель развития Колпашевского района – создание условий для дальнейшего повышения уровня жизни населения на основе устойчивого экономического роста, развития рыночной инфраструктуры, более эффективного использования потенциала территории, обеспечение району достойного места в экономике области.

Стратегическими приоритетами Колпашевского района являются:

1. Наращивание экономического потенциала и формирование инвестиционной привлекательности.
2. Повышение эффективности и качества муниципального управления и муниципальных финансов.
3. Повышение эффективности функционирования отраслей социальной сферы и формирование активной социальной позиции населения.
4. Формирование благоприятной среды для жизнедеятельности населения.

В рамках выбранных приоритетов необходимо решить **следующие задачи** по следующим направлениям:

1. Наращивание экономического потенциала и формирование инвестиционной привлекательности.

Развитие малого и среднего предпринимательства:

1.1.Создание условий для развития малого и среднего предпринимательства, совершенствование видов финансовой поддержки субъектов малого и среднего предпринимательства;

1.2.Активизация деятельности субъектов малого и среднего предпринимательства Колпашевского района по продвижению собственной продукции, в том числе произведённой из местных природных ресурсов;

1.3.Организация информирования субъектов предпринимательской деятельности (в то числе потенциальных инвесторов) об экономических возможностях Колпашевского района;

Сельское хозяйство:

1.4.Создание условий для поддержки и развития сельскохозяйственного производства в личных подсобных хозяйствах, крестьянских (фермерских) хозяйствах;

Градостроительство:

1.5.Разработка градостроительной документации о градостроительном планировании развития территории района, определяющей стратегию градостроительного развития и условия формирования среды жизнедеятельности;

2. Повышение эффективности и качества муниципального управления и муниципальных финансов

Органы местного самоуправления:

2.1.Повышение качества предоставляемых муниципальных услуг и исполнения муниципальных функций органов местного самоуправления, внедрение методов управления, ориентированных на результат, в том числе формирование новых требований к кадровому персоналу;

2.2.Повышение информированности населения района о деятельности органов местного самоуправления Колпашевского района и принимаемых решениях органов местного самоуправления, организация каналов «обратной связи» с населением;

Муниципальное имущество:

2.3.Создание системы эффективного управления муниципальным имуществом и его использования;

Муниципальные финансы:

2.4.Повышение эффективности использования бюджетных ресурсов.

3. Повышение эффективности функционирования отраслей социальной сферы и формирование активной социальной позиции населения.

Образование:

3.1.Обеспечение условий для получения качественного общего образования независимо от места жительства;

Здравоохранение:

3.2.Обеспечение доступности и высокого качества медицинской помощи населению;

3.3.Усиление профилактической направленности медицинской помощи, повышение приоритета здоровья в системе общественных и личных ценностей;

Культура:

3.4.Обеспечение доступности и качества культурных благ и услуг для населения;

Молодежная политика:

3.5.Создание условий для самореализации молодежи в социальной, экономической, политической, культурной и других сферах жизни общества;

3.6.Профилактика негативных социальных явлений в молодежной среде;

Физическая культура и спорт:

3.7.Создание оптимальных условий для развития физической культуры и массового спорта на территории района;

Поддержка общественных инициатив:

3.8.Обеспечение условий для реализации социальных проектов на территории района;

3.9.Поддержка общественных организаций на территории района.

4. Формирование благоприятной среды для жизнедеятельности населения.

Охрана окружающей среды:

4.1.Обеспечение населения санкционированными объектами для утилизации (захоронения) отходов производства и потребления;

4.2.Создание эффективной системы очистки сточных вод;

Транспорт и дороги:

4.3.Организация транспортного сообщения с труднодоступными населенными пунктами района;

4.4.Приведение в нормативное состояние автомобильных дорог и улично-дорожной сети для непрерывного и регулярного движения транспортных средств;

Жилищно-коммунальное хозяйство:

4.5.Обеспечение модернизации коммунальной инфраструктуры;

4.6.Повышение активности населения в сфере управления жилищным фондом и развитие конкуренции в жилищной сфере;

Обеспечение жильём:

4.7.Создание условий для жилищного строительства;

4.8.Улучшение жилищных условий отдельных категорий граждан.

III. РЕСУРСНОЕ ОБЕСПЕЧЕНИЕ ПРОГРАММЫ

Общий объем финансовых ресурсов, необходимых для реализации Программы за счет всех источников финансирования на 2008 – 2012 годы, составляет 1 232,707 млн. рублей.

Основными источниками средств реализации Программы являются:

- средства федерального бюджета (подлежат ежегодному уточнению при разработке проектов федерального бюджета и федеральной адресной инвестиционной программы исходя из возможностей федерального бюджета);
- средства областного бюджета (подлежат ежегодному уточнению при разработке проекта областного бюджета исходя из его возможностей);
- средства бюджета МО "Колпашевский район" (подлежат ежегодному уточнению при разработке проекта бюджета МО "Колпашевский район" исходя из его возможностей);
- средства бюджетов поселений Колпашевского района (подлежат ежегодному уточнению при разработке проектов бюджетов муниципальных образований исходя из их возможностей);
- внебюджетные средства.

Объем и структура затрат на реализацию мероприятий и проектов Программы приведены в таблице 79.

Таблица 79. Объем финансирования проектов и мероприятий по источникам на 2008 – 2012 годы (млн. руб.)

Источник финансирования	Объем средств					
	Всего	2008 год	2009 год	2010 год	2011 год	2012 год
Федеральный бюджет	289,210	55,914	62,435	31,953	98,081	40,827
Областной бюджет	611,353	68,022	97,969	71,931	168,706	204,725
Бюджет МО "Колпашевский район"	164,397	38,690	27,255	17,830	35,314	45,308
Бюджеты поселений	31,285	10,407	8,082	3,680	6,688	2,428
Внебюджетные средства	140,662	17,865	13,897	21,627	23,210	64,063
Итого	1 236,907	190,898	209,638	147,021	331,999	357,351

IV. ОЦЕНКА ЭФФЕКТИВНОСТИ РЕАЛИЗАЦИИ ПРОГРАММЫ

Реализация Программы социально-экономического развития Колпашевского района на 2008 - 2012 годы будет способствовать решению основных проблем и задач развития района. Это позволит району улучшить показатели комплексной оценки социально-экономического развития среди муниципальных образований Томской области, а именно закрепить свои позиции в группе с уровнем развития выше среднего.

Реализация Программы будет осуществляться через реализацию программных мероприятий, инвестиционных проектов. Реализация программных мероприятий на период 2008-2012 годы осуществляется по задачам в рамках основных приоритетов. По каждой задаче определен комплекс программных мероприятий с указанием ожидаемых результатов.

Ожидаемые конечные результаты реализации программы:

1. ***Наращивание экономического потенциала и формирование инвестиционной привлекательности района:***

Развитие малого и среднего предпринимательства:

- создание новых рабочих мест;
- рост объема промышленной продукции, в том числе производимой малыми и средними предприятиями;
- увеличение доли продукции, произведенной малыми и средними предприятиями, в общем объеме производства;
- положительная динамика объема инвестиций от стратегических инвесторов;
- увеличение общего объёма производства в лесозаготовительном комплексе.
- увеличение объемов продукции, производимой из местного сырья.

Сельское хозяйство:

- отсутствие спада производимой сельскохозяйственной продукции в районе;
- увеличение объёмов приобретения сельскохозяйственной техники, в том числе за счёт кредитования.

Градостроительство

- наличие генеральных планов 2-х поселений.

2. ***Повышение эффективности и качества муниципального управления и муниципальных финансов:***

Органы местного самоуправления:

- достижение планируемых целевых значений индикаторов Программы социально-экономического развития Колпашевского района на 2008-2012 годы, а также общественно значимых результатов на уровне органов местного самоуправления, органов администрации района и подведомственных им организаций;
- повышение эффективности использования ресурсов органов местного самоуправления и органов администрации района;
- сокращение количества жалоб граждан-получателей муниципальных услуг в органы государственной и муниципальной власти и судебные органы по вопросам местного значения;
- введение системы докладов по результатам и основным направлениям деятельности в муниципальном образовании «Колпашевский район».

Муниципальное имущество:

- наличие утвержденной системы оценки эффективного использования муниципального имущества;
- наличие регламентированного механизма принятия решений о необходимости приобретения в муниципальную собственность имущества и его рациональном распределении.

Муниципальные финансы:

- отсутствие просроченной кредиторской задолженности у получателей бюджетных средств муниципального образования «Колпашевский район»;
- наличие стандартов качества предоставления бюджетных услуг;
- обеспечение сбалансированности районного бюджета в течение финансового года.

3. Повышение эффективности функционирования отраслей социальной сферы и формирование активной социальной позиции населения.

Образование:

-повышение охвата детей дошкольным образованием;

-обеспечение качества образования, соответствующего современным требованиям;
ост удельного веса образовательных учреждений всех типов и видов, переведенных на нормативное подушевое финансирование;

- увеличение притока в муниципальные образовательные учреждения молодых специалистов.

Здравоохранение:

-повышение доступности и качества медицинского обслуживания.

-снижение общей заболеваемости населения и смертности от заболеваний, имеющих особую значимость в связи с демографической ситуацией (заболевания, угрожающие репродуктивному здоровью матери и новорожденных, сердечно-сосудистые заболевания, злокачественные образования, травмы).

Культура:

-увеличение числа работников культуры, получивших своевременную профессиональную подготовку;

- увеличение числа посещающих культурно-массовые мероприятия.

Молодежная политика:

-увеличение числа молодежи, участвующей в общественной жизни района;

-уменьшение количества преступлений, совершенных детьми и подростками.

Физическая культура и спорт:

-увеличение числа жителей, занимающихся физической культурой и массовым спортом.

Поддержка общественных инициатив:

-реализация социальных проектов на территории Колпашевского района;

-реализация общественными организациями, получившими поддержку, своих уставных целей.

4. Формирование благоприятной среды для жизнедеятельности населения.

Охрана окружающей среды:

-утилизация, захоронение ТБО, промышленных отходов;

-снижение загрязняющих веществ до предельно-допустимых концентраций в сточных водах.

Транспорт и дороги:

-сокращение периодов, во время которых отсутствует транспортное сообщение с труднодоступными населёнными пунктами района;

-увеличение протяжённости автомобильных дорог и улично-дорожной сети населённых пунктов в районе, отвечающих нормативным требованиям.

Жилищно-коммунальное хозяйство:

-увеличение доли жилищного фонда, обслуживаемого управляющими организациями и товариществами собственников жилья;

-увеличение доли использования газа в общем объеме потребления топлива для теплоснабжения потребителей;

-увеличение объема модернизированной коммунальной инфраструктуры.

Обеспечение жильём:

-увеличение объемов жилищного строительства;

-уменьшение доли граждан, проживающих в непригодном для проживания жилье.

Основные показатели социально-экономического развития района, достигнутые за счет реализации программных мероприятий

Реализация программных мероприятий при условии оптимистического сценария развития позволит достичь следующих показателей социально-экономического развития муниципального образования «Колпашевский район» в 2012 году по отношению к 2006 году:

- Увеличение общего объёма отгруженной промышленной продукции собственного производства, выполненных работ и услуг собственными силами не менее чем в 2,4 раза;
- Увеличение объема промышленного производства на душу населения с 7 293,0 рублей на 1 человека до 20 684,5 рублей на 1 человека;
- Увеличение среднемесячной заработной платы одного работника в целом по муниципальному району с 11 401,8 рублей до 21000;
- Увеличение субъектов малого и среднего предпринимательства на 10% в 2012 году по сравнению с 2008 годом;
- Повышение качества предоставляемых муниципальных услуг, внедрение методов управления, ориентированных на результат;
- Достижение уровня объёма инвестиций в основной капитал предприятиями и организациями района за 2010-2012 годы не менее 80% от объёма инвестиций за 2007-2009 годы.
- Увеличение объема платных услуг на душу населения на менее чем в 1,5 раза.

В целях оперативного контроля за ходом реализации Программы и оценки влияния результатов реализации Программы на уровень социально-экономического развития района в рамках выделенных приоритетов, а также своевременного внесения в нее корректировок и уточнений организуется система мониторинга по основным показателям развития района. Контрольные индикаторы (промежуточные основные показатели) определяются ежегодным планом реализации мероприятий.

Мониторинг и оценку результатов реализации Программы предлагается осуществлять на основе контрольных индикаторов достижения целей Программы по приоритетным направлениям комплексной программы социально – экономического развития муниципального образования «Колпашевский район» на 2008 – 2012 годы (приложение 5).

V. МЕХАНИЗМ РЕАЛИЗАЦИИ ПРОГРАММЫ РАЗВИТИЯ И ОРГАНИЗАЦИЯ УПРАВЛЕНИЯ ПРОГРАММОЙ

Механизм реализации Программы

Основной принцип, определяющий построение механизмов реализации Программы - принцип "баланса интересов", который подразумевает обеспечение интересов всех основных групп, участвующих в реализации Программы.

Механизмы реализации Программы предусматривают нормативное правовое регулирование, административные меры, прямые и непрямые методы бюджетной поддержки, механизмы организационной, правовой и информационной поддержки.

Механизм реализации Программы предполагает:

- организацию управления Комплексной программой;
- определение ответственных и непосредственных исполнителей программных мероприятий;
- ведение отчетности о ходе исполнения Программы и отдельных мероприятий;
- организацию системы контроля за исполнением Программы.

Организация управления Комплексной программой

Общее руководство Комплексной программы и контроль за её реализацией осуществляет Глава Колпашевского района.

Реализация программы осуществляется в соответствии с планом реализации мероприятий, утверждаемым Главой Колпашевского района. Данный план включает основные мероприятия Программы с указанием ответственных и непосредственных исполнителей и сроков выполнения мероприятий, показателей оценки выполнения мероприятий.

Организационная структура управления Программой основана на существующей структуре органов местного самоуправления МО "Колпашевский район".

Полномочия Думы Колпашевского района:

– утверждение Программы социально-экономического развития района;

– определение объемов и источников финансирования;

– утверждение нормативных правовых актов, предусмотренных Программой (в рамках полномочий, определенных Уставом);

– контроль за ходом реализации Программы.

Полномочия Главы района:

– осуществление общего руководства Программой;

– утверждение плана реализации мероприятий Программы, формы отчетности и отчетов о реализации Программы;

– внесение предложений в Думу Колпашевского района об объемах и источниках финансирования бюджетных затрат на реализацию мероприятий Программы;

– принятие нормативных правовых актов в рамках своей компетенции;

– иные полномочия.

Функции Управления финансов и экономической политики Администрации Колпашевского района:

- разработка проекта плана реализации мероприятий Программы;
- разработка формы отчетности о реализации Программы;
- подготовка сводных отчетов о реализации Программы, представленных ответственными исполнителями;
- осуществление текущего контроля за рациональным и целевым использованием финансовых ресурсов, выделяемых на выполнение мероприятий Программы.

Ф*ункции структурных подразделений Администрации Колпашевского района:*

- исполнение текущих мероприятий по реализации Программы;
- подготовка проектов нормативных правовых актов в рамках своей компетенции;
- подготовка проектов муниципальных целевых программ;

- формирование бюджетных заявок на выделение средств из областного и местного бюджетов;
- прием заявок предприятий и организаций, участвующих в Программе, на получение поддержки для реализации разработанных ими мероприятий и инвестиционных проектов;
- осуществление текущего контроля за реализацией мероприятий Программы, рациональным и целевым использованием финансовых ресурсов, выделяемых на выполнение мероприятий Программы;

Определение ответственных и непосредственных исполнителей программных мероприятий

Исполнителями программных мероприятий являются:

- Глава Колпашевского района;
- Структурные подразделения Администрации Колпашевского района;
- муниципальные учреждения, частные организации, индивидуальные предприниматели.

Ответственные и непосредственные исполнители по конкретным мероприятиям Программы определяются Планом реализации мероприятий, утверждённым Главой Колпашевского района.

Ведение отчётности о ходе исполнения Программы и отдельных мероприятий

В ходе реализации Программы формируются отчёты по итогам года и итоговый. Отчетность должна содержать информацию об использовании средств на выполнение мероприятий, ходе и результатах работ по мероприятиям, закреплённым планом реализации мероприятий. Отчеты представляются ответственными исполнителями в Управление финансов и экономической политики Администрации Колпашевского района по утвержденной форме два раза в год: промежуточный (полугодовой) и годовой. Форму отчетов утверждает Глава Колпашевского района. Итоговый отчет формируется за весь период реализации Программы и утверждается Главой Колпашевского района.

Организация системы контроля за исполнением программы

Контроль за реализацией Программы осуществляют:

- Глава Колпашевского района;
- Дума Колпашевского района;

В целях оперативного отслеживания и контроля за ходом реализации программы, а также влияния результатов реализации Программы на уровень социально-экономического развития района проводится мониторинг по основным показателям оценки выполнения мероприятий. Мониторинг осуществляют структурные подразделения Администрации Колпашевского района по мероприятиям, включенным в утвержденный план реализации мероприятий Программы.

Глава Колпашевского района осуществляет контроль за ходом реализации Программы путем рассмотрения результатов мониторинга на аппаратных совещаниях.

Дума Колпашевского района может заслушивать результаты о ходе реализации программы на заседаниях.

Приложение 1 к "Комплексной программе социально-экономического развития муниципального образования «Колпашевский район» на 2008-2012 годы"

Мероприятия по реализации комплексной программы развития

№ п/п	Основные мероприятия	Развернутая структура мероприятия	Ответственный исполнитель/ соисполнители	Сроки исполнения, годы	Объём и источники финансирования (млн. руб.)						Показатель оценки выполнения мероприятия
					Всего	ФБ	ОБ	МБ	БП	Прочие	
1	2	3	4	5	6	7	8	9	10	11	12
Приоритет 1. Наращивание экономического потенциала и формирование инвестиционной привлекательности											
Развитие малого и среднего предпринимательства											
Задача 1.1.Создание условий для развития малого и среднего предпринимательства, совершенствование видов финансовой поддержки малого и среднего предпринимательства											
1	Реализация районной целевой программы "Поддержка и развитие малого и среднего предпринимательства в муниципальном образовании "Колпашевский район" на 2008-2012 годы"	1. Проведение мероприятий в рамках районной целевой программы "Поддержка и развитие малого и среднего предпринимательства в муниципальном образовании "Колпашевский район" на 2008-2012 годы"	Администрация Колпашевского района, ЦПП*	**2008**	**2,162**	**0,000**	**0,860**	**0,567**	**0,000**	**0,735**	Увеличение числа занятых в малом и среднем предпринимательстве; увеличение объема продукции, произведенной малыми и средними предприятиями;
				Капит. расходы	2,040	0,000	0,860	0,450	0,000	0,730	
				Текущ. расходы	0,122	0,000	0,000	0,117	0,000	0,005	
				2009	**9,754**	**0,000**	**3,786**	**0,643**	**0,000**	**5,325**	
				Капит. расходы	9,011	0,000	3,432	0,274	0,000	5,305	
				Текущ. расходы	0,743	0,000	0,354	0,369	0,000	0,020	
				2010	**6,579**	**0,000**	**1,277**	**0,694**	**0,000**	**4,608**	
				Капит. расходы	5,983	0,000	1,186	0,200	0,000	4,597	
				Текущ. расходы	0,596	0,000	0,091	0,494	0,000	0,011	
				2011	**2,720**	**0,000**	**1,239**	**0,768**	**0,000**	**0,713**	
				Капит. расходы	1,050	0,000	0,000	0,350	0,000	0,700	
				Текущ. расходы	1,670	0,000	1,239	0,418	0,000	0,013	
				2012	**1,169**	**0,000**	**0,000**	**0,744**	**0,000**	**0,425**	
				Капит. расходы	0,600	0,000	0,000	0,200	0,000	0,400	
				Текущ. расходы	0,569	0,000	0,000	0,544	0,000	0,025	
Итого по задаче 1.1.				**2008-2012**	**22,384**	**0,000**	**7,162**	**3,416**	**0,000**	**11,806**	

№ п/п	Основные мероприятия	Развернутая структура мероприятия	Ответственный исполнитель/ соисполнители	Сроки исполнения, годы	Объём и источники финансирования (млн. руб.)						Показатель оценки выполнения мероприятия
					Всего	ФБ	ОБ	МБ	БП	Прочие	
1	2	3	4	5	6	7	8	9	10	11	12
Задача 1.2. Активизация деятельности субъектов малого и среднего предпринимательства Колпашевского района по продвижению собственной продукции, в том числе произведённой из местных природных ресурсов											
1	Реализация районной целевой программы "Поддержка и развитие малого и среднего предпринимательства в муниципальном образовании "Колпашевский район" на 2008-2012 годы"	1. Проведение мероприятий в рамках районной целевой программы "Поддержка и развитие малого и среднего предпринимательства в муниципальном образовании "Колпашевский район" на 2008-2012 годы"	Администрация Колпашевского района, ЦПП*	**2008**	**0,158**	**0,000**	**0,000**	**0,110**	**0,000**	**0,048**	Количество субъектов малого и среднего предпринимательства, принявших участие в мероприятиях по продвижению собственной продукции за пределы района
				Капит. расходы	0,000						
				Текущ. расходы	0,158	0,000	0,000	0,110	0,000	0,048	
				2009	**0,133**	**0,000**	**0,063**	**0,011**	**0,000**	**0,059**	
				Капит. расходы	0,000						
				Текущ. расходы	0,133	0,000	0,063	0,011	0,000	0,059	
				2010	**0,122**	**0,000**	**0,045**	**0,013**	**0,000**	**0,064**	
				Капит. расходы	0,000						
				Текущ. расходы	0,122	0,000	0,045	0,013	0,000	0,064	
				2011	**0,022**	**0,000**	**0,012**	**0,000**	**0,000**	**0,010**	
				Капит. расходы	0,000						
				Текущ. расходы	0,022	0,000	0,012	0,000	0,000	0,010	
				2012	**0,050**	**0,000**	**0,000**	**0,050**	**0,000**	**0,000**	
				Капит. расходы	0,000						
				Текущ. расходы	0,050	0,000	0,000	0,050	0,000	0,000	
Итого по задаче 1.2.				**2008-2012**	**0,485**	**0,000**	**0,120**	**0,184**	**0,000**	**0,181**	
Задача 1.3. Организация информирования субъектов предпринимательской деятельности (в том числе потенциальных инвесторов) об экономических возможностях Колпашевского района											
1	Реализация районной целевой программы "Поддержка и развитие малого и среднего предпринимательства в муниципальном образовании "Колпашевский район" на 2008-2012 годы"	1. Проведение мероприятий в рамках районной целевой программы "Поддержка и развитие малого и среднего предпринимательства в муниципальном образовании "Колпашевский район" на 2008-2012 годы"	Администрация Колпашевского района, ЦПП*	**2008**	**0,000**	**0,000**	**0,000**	**0,000**	**0,000**	**0,000**	Положительная динамика объема инвестиций
				Капит. расходы	0,000						
				Текущ. расходы	0,000						
				2009	**0,000**	**0,000**	**0,000**	**0,000**	**0,000**	**0,000**	
				Капит. расходы	0,000						
				Текущ. расходы	0,000						
				2010	**0,000**	**0,000**	**0,000**	**0,000**	**0,000**	**0,000**	
				Капит. расходы	0,000						
				Текущ. расходы	0,000						
				2011	**0,000**	**0,000**	**0,000**	**0,000**	**0,000**	**0,000**	
				Капит. расходы	0,000						
				Текущ. расходы	0,000						
				2012	**0,000**	**0,000**	**0,000**	**0,000**	**0,000**	**0,000**	
				Капит. расходы	0,000						
				Текущ. расходы	0,000						
Итого по задаче 1.3.				**2008-2012**	**0,000**	**0,000**	**0,000**	**0,000**	**0,000**	**0,000**	

№ п/п	Основные мероприятия	Развернутая структура мероприятия	Ответственный исполнитель/ соисполнители	Сроки исполнения, годы	Объём и источники финансирования (млн. руб.)						Показатель оценки выполнения мероприятия
					Всего	ФБ	ОБ	МБ	БП	Прочие	
1	2	3	4	5	6	7	8	9	10	11	12
Сельское хозяйство											
Задача 1.4. Создание условий для поддержки и развития сельскохозяйственного производства в личных подсобных хозяйствах, крестьянских (фермерских) хозяйствах											
1	Обеспечение устойчивого функционирования личных подсобных хозяйств	1.1. Предоставление субсидии на компенсацию части затрат гражданам-владельцам скота при транспортировке сена на пароме	Администрация Колпашевского района	**2008**	**0,045**	**0,000**	**0,000**	**0,045**	**0,000**	**0,000**	Сохранение поголовья скота гражданами - получателями субсидии.
				Капит. расходы							
				Текущ. расходы	0,045	0,000	0,000	0,045	0,000	0,000	
				2009	**0,049**	**0,000**	**0,000**	**0,049**	**0,000**	**0,000**	
				Капит. расходы	0,000						
				Текущ. расходы	0,049	0,000	0,000	0,049	0,000	0,000	
				2010	**0,057**	**0,000**	**0,000**	**0,057**	**0,000**	**0,000**	
				Капит. расходы	0,000						
				Текущ. расходы	0,057	0,000	0,000	0,057	0,000	0,000	
				2011	**0,090**	**0,000**	**0,000**	**0,090**	**0,000**	**0,000**	
				Капит. расходы	0,000						
				Текущ. расходы	0,090	0,000	0,000	0,090	0,000	0,000	
				2012	**0,065**	**0,000**	**0,000**	**0,065**	**0,000**	**0,000**	
				Капит. расходы	0,000						
				Текущ. расходы	0,065	0,000	0,000	0,065	0,000	0,000	
		1.2. Предоставление субсидий на возмещение части затрат на приобретение: - сельскохозяйственной малогабаритной техники, тракторов мощностью до 100 л.с. и агрегатируемых с ними сельскохозяйственных машин; - оборудования для переработки сельскохозяйственной продукции.	Администрация Колпашевского района	**2008**	**0,000**	**0,000**	**0,000**	**0,000**	**0,000**	**0,000**	Переоснащение хозяйств: - с/х малогабаритной техникой (приобретение до 10 ед.)
				Капит. расходы	0,000						
				Текущ. расходы	0,000						
				2009	**0,277**	**0,000**	**0,000**	**0,277**	**0,000**	**0,000**	
				Капит. расходы	0,277	0,000	0,000	0,277	0,000	0,000	
				Текущ. расходы	0,000						
				2010	**0,000**	**0,000**	**0,000**	**0,000**	**0,000**	**0,000**	
				Капит. расходы	0,000						
				Текущ. расходы	0,000						
				2011	**0,000**	**0,000**	**0,000**	**0,000**	**0,000**	**0,000**	
				Капит. расходы	0,000						
				Текущ. расходы	0,000						
				2012	**0,000**	**0,000**	**0,000**	**0,000**	**0,000**	**0,000**	
				Капит. расходы	0,000						
				Текущ. расходы	0,000						

№ п/п	Основные мероприятия	Развернутая структура мероприятия	Ответственный исполнитель/ соисполнители	Сроки исполнения, годы	Объём и источники финансирования (млн. руб.)						Показатель оценки выполнения мероприятия
					Всего	ФБ	ОБ	МБ	БП	Прочие	
1	2	3	4	5	6	7	8	9	10	11	12
		1.3.Предоставление субсидии на компенсацию части затрат по искусственному осеменению коров	Администрация Колпашевского района	**2008**	**0,000**	**0,000**	**0,000**	**0,000**	**0,000**	**0,000**	Сохранение поголовья коров гражданами - получателями субсидии. Будет осеменено не менее 20 коров.
				Капит. расходы	0,000						
				Текущ. расходы	0,000						
				2009	**0,016**	**0,000**	**0,000**	**0,016**	**0,000**	**0,000**	
				Капит. расходы	0,000						
				Текущ. расходы	0,016	0,000	0,000	0,016	0,000	0,000	
				2010	**0,060**	**0,000**	**0,000**	**0,060**	**0,000**	**0,000**	
				Капит. расходы	0,000						
				Текущ. расходы	0,060	0,000	0,000	0,060	0,000	0,000	
				2011	**0,050**	**0,000**	**0,000**	**0,050**	**0,000**	**0,000**	
				Капит. расходы	0,000						
				Текущ. расходы	0,050	0,000	0,000	0,050	0,000	0,000	
				2012	**0,030**	**0,000**	**0,000**	**0,030**	**0,000**	**0,000**	
				Капит. расходы	0,000						
				Текущ. расходы	0,030	0,000	0,000	0,030	0,000	0,000	
		1.4. Предоставление малоимущим и (или) молодым гражданам-владельцам коров субсидий на компенсацию части затрат на приобретение кормов	Администрация Колпашевского района	**2008**	**0,000**	**0,000**	**0,000**	**0,000**	**0,000**	**0,000**	Сохранение поголовья скота гражданами-получателями субсидии
				Капит. расходы	0,000						
				Текущ. расходы	0,000						
				2009	**0,000**	**0,000**	**0,000**	**0,000**	**0,000**	**0,000**	
				Капит. расходы	0,000						
				Текущ. расходы	0,000						
				2010	**0,006**	**0,000**	**0,000**	**0,006**	**0,000**	**0,000**	
				Капит. расходы	0,000						
				Текущ. расходы	0,006	0,000	0,000	0,006	0,000	0,000	
				2011	**0,050**	**0,000**	**0,000**	**0,050**	**0,000**	**0,000**	
				Капит. расходы	0,000						
				Текущ. расходы	0,050	0,000	0,000	0,050	0,000	0,000	
				2012	**0,000**	**0,000**	**0,000**	**0,000**	**0,000**	**0,000**	
				Капит. расходы	0,000						
				Текущ. расходы	0,000						

№ п/п	Основные мероприятия	Развернутая структура мероприятия	Ответственный исполнитель/ соисполнители	Сроки исполнения, годы	Объём и источники финансирования (млн. руб.)						Показатель оценки выполнения мероприятия
					Всего	ФБ	ОБ	МБ	БП	Прочие	
1	2	3	4	5	6	7	8	9	10	11	12
		1.5. Предоставление гражданам, ведущим личное подсобное хозяйство, субсидий на компенацию части затрат по содержанию коров	Администрация Колпашевского района	**2008**	**0,000**	**0,000**	**0,000**	**0,000**	**0,000**	**0,000**	Сохранение поголовья коров гражданами - получателями субсидии. Ежегодное увеличение в 2 раза числа граждан - владельцев коров, свыше 2 голов.
				Капит. расходы	0,000						
				Текущ. расходы	0,000						
				2009	**0,000**	**0,000**	**0,000**	**0,000**	**0,000**	**0,000**	
				Капит. расходы	0,000						
				Текущ. расходы	0,000						
				2010	**0,000**	**0,000**	**0,000**	**0,000**	**0,000**	**0,000**	
				Капит. расходы	0,000						
				Текущ. расходы	0,000						
				2011	**0,200**	**0,000**	**0,000**	**0,200**	**0,000**	**0,000**	
				Капит. расходы	0,000						
				Текущ. расходы	0,200	0,000	0,000	0,200	0,000	0,000	
				2012	**0,000**	**0,000**	**0,000**	**0,000**	**0,000**	**0,000**	
				Капит. расходы	0,000						
				Текущ. расходы	0,000						
2	Обеспечение устойчивого функционирования крестьянских (фермерских) хозяйств	2.1.Предоставление субсидий на возмещение части затрат на приобретение: - сельскохозяйственной малогабаритной техники, тракторов мощностью до 100 л.с. и агрегатируемых с ними сельскохозяйственных машин; - оборудования для переработки сельскохозяйственной продукции.	Администрация Колпашевского района	**2008**	**0,000**	**0,000**	**0,000**	**0,000**	**0,000**	**0,000**	Приобретение: - картофелеуборочного комбайна (1 ед.)
				Капит. расходы	0,000						
				Текущ. расходы	0,000						
				2009	**0,150**	**0,000**	**0,000**	**0,150**	**0,000**	**0,000**	
				Капит. расходы	0,150	0,000	0,000	0,150	0,000	0,000	
				Текущ. расходы	0,000						
				2010	**0,000**	**0,000**	**0,000**	**0,000**	**0,000**	**0,000**	
				Капит. расходы	0,000						
				Текущ. расходы	0,000						
				2011	**0,000**	**0,000**	**0,000**	**0,000**	**0,000**	**0,000**	
				Капит. расходы	0,000						
				Текущ. расходы	0,000						
				2012	**0,000**	**0,000**	**0,000**	**0,000**	**0,000**	**0,000**	
				Капит. расходы	0,000						
				Текущ. расходы	0,000						

№ п/п	Основные мероприятия	Развернутая структура мероприятия	Ответственный исполнитель/ соисполнители	Сроки исполнения, годы	Объём и источники финансирования (млн. руб.)						Показатель оценки выполнения мероприятия
					Всего	ФБ	ОБ	МБ	БП	Прочие	
1	2	3	4	5	6	7	8	9	10	11	12
3.	Поддержка животноводства	3.1. Предоставление субсидии владельцам личных подсобных хозяйств, крестьянских (фермерских) хозяйств, сельскохозяйственным кооперативам (кроме кредитных) на возмещение части затрат на приобретение КРС у юридических лиц и индивидуальных предпринимателей, осуществляющих выращивание и реализацию КРС	Администрация Колпашевского района	**2008**	**0,000**	**0,000**	**0,000**	**0,000**	**0,000**	**0,000**	Сохранение на территории района поголовья КРС мясомолочных пород
				Капит. расходы	0,000						
				Текущ. расходы	0,000						
				2009	**0,008**	**0,000**	**0,000**	**0,008**	**0,000**	**0,000**	
				Капит. расходы	0,008	0,000	0,000	0,008	0,000	0,000	
				Текущ. расходы	0,000						
				2010	**0,000**	**0,000**	**0,000**	**0,000**	**0,000**	**0,000**	
				Капит. расходы	0,000						
				Текущ. расходы	0,000						
				2011	**0,000**	**0,000**	**0,000**	**0,000**	**0,000**	**0,000**	
				Капит. расходы	0,000						
				Текущ. расходы	0,000						
				2012	**0,000**	**0,000**	**0,000**	**0,000**	**0,000**	**0,000**	
				Капит. расходы	0,000						
				Текущ. расходы	0,000						
4	Субсидирование части процентной ставки по кредитам и займам, привлечённым на развитие крестьянских (фермерских) и личных подсобных хозяйств	4.1.Предоставление субсидии на возмещение части процентной ставки по кредитам и займам, привлечённым в российских кредитных учреждениях гражданам, ведущим крестьянские (фермерские) и личные подсобные хозяйства	Администрация Колпашевского района	**2008**	**1,469**	**1,396**	**0,073**	**0,000**	**0,000**	**0,000**	Увеличение числа заёмщиков на 10% ежегодно
				Капит. расходы	0,000						
				Текущ. расходы	1,469	1,396	0,073	0,000	0,000	0,000	
				2009	**1,535**	**1,458**	**0,077**	**0,000**	**0,000**	**0,000**	
				Капит. расходы	0,000						
				Текущ. расходы	1,535	1,458	0,077	0,000	0,000	0,000	
				2010	**1,229**	**1,168**	**0,061**	**0,000**	**0,000**	**0,000**	
				Капит. расходы	0,000						
				Текущ. расходы	1,229	1,168	0,061	0,000	0,000	0,000	
				2011	**2,050**	**1,900**	**0,150**	**0,000**	**0,000**	**0,000**	
				Капит. расходы	0,000						
				Текущ. расходы	2,050	1,900	0,150	0,000	0,000	0,000	
				2012	**2,000**	**1,900**	**0,100**	**0,000**	**0,000**	**0,000**	
				Капит. расходы	0,000						
				Текущ. расходы	2,000	1,900	0,100	0,000	0,000	0,000	

№ п/п	Основные мероприятия	Развернутая структура мероприятия	Ответственный исполнитель/ соисполнители	Сроки исполнения, годы	Объём и источники финансирования (млн. руб.)						Показатель оценки выполнения мероприятия
					Всего	ФБ	ОБ	МБ	БП	Прочие	
1	2	3	4	5	6	7	8	9	10	11	12
5	Привлечение научного и производственного потенциала ГНУ СибНИИСХиТ СО Россельхозакадемии* в аграрный сектор района с целью перспективного развития личных подсобных хозяйств	5.1. Обеспечение населения района семенным картофелем	ГНУ СибНИИСХиТ СО Россельхоз-академии*	**2008**	**0,010**	**0,000**	**0,000**	**0,000**	**0,000**	**0,010**	Наличие в продаже семенного картофеля районированных сортов
				Капит. расходы	0,000						
				Текущ. расходы	0,010	0,000	0,000	0,000	0,000	0,010	
				2009	**0,010**	**0,000**	**0,000**	**0,000**	**0,000**	**0,010**	
				Капит. расходы	0,000						
				Текущ. расходы	0,010	0,000	0,000	0,000	0,000	0,010	
				2010	**0,010**	**0,000**	**0,000**	**0,000**	**0,000**	**0,010**	
				Капит. расходы	0,000						
				Текущ. расходы	0,010	0,000	0,000	0,000	0,000	0,010	
				2011	**0,010**	**0,000**	**0,000**	**0,000**	**0,000**	**0,010**	
				Капит. расходы	0,000						
				Текущ. расходы	0,010	0,000	0,000	0,000	0,000	0,010	
				2012	**0,010**	**0,000**	**0,000**	**0,000**	**0,000**	**0,010**	
				Капит. расходы	0,000						
				Текущ. расходы	0,010	0,000	0,000	0,000	0,000	0,010	
		5.2. Выпуск специализированной печатной продукции (буклеты, сборники, статьи в СМИ) по ведению личного подсобного хозяйства	Администрация Колпашевского района, ГНУ СибНИИСХиТ СО Россельхоз-академии*	**2008**	**0,020**	**0,000**	**0,000**	**0,015**	**0,000**	**0,005**	Получение своевременных консультаций гражданами, владельцами личных подсобных хозяйств
				Капит. расходы	0,000						
				Текущ. расходы	0,020	0,000	0,000	0,015	0,000	0,005	
				2009	**0,000**	**0,000**	**0,000**	**0,000**	**0,000**	**0,000**	
				Капит. расходы	0,000						
				Текущ. расходы	0,000						
				2010	**0,000**	**0,000**	**0,000**	**0,000**	**0,000**	**0,000**	
				Капит. расходы	0,000						
				Текущ. расходы	0,000						
				2011	**0,000**	**0,000**	**0,000**	**0,000**	**0,000**	**0,000**	
				Капит. расходы	0,000						
				Текущ. расходы	0,000						
				2012	**0,000**	**0,000**	**0,000**	**0,000**	**0,000**	**0,000**	
				Капит. расходы	0,000						
				Текущ. расходы	0,000						

№ п/п	Основные мероприятия	Развернутая структура мероприятия	Ответственный исполнитель/ соисполнители	Сроки исполнения, годы	Объём и источники финансирования (млн. руб.)						Показатель оценки выполнения мероприятия
					Всего	ФБ	ОБ	МБ	БП	Прочие	
1	2	3	4	5	6	7	8	9	10	11	12
		5.3.Проведение познавательных лекций, совещаний в поселениях района по вопросам ведения личного подсобного хозяйства	Администрация Колпашевского района, ГНУ СибНИИСХиТ СО Россельхоз-академии*	**2008**	**0,005**	**0,000**	**0,000**	**0,000**	**0,000**	**0,005**	Оказание консультативной помощи непосредственно в местах ведения личного подсобного хозяйства
				Капит. расходы	0,000						
				Текущ. расходы	0,005	0,000	0,000	0,000	0,000	0,005	
				2009	**0,005**	**0,000**	**0,000**	**0,000**	**0,000**	**0,005**	
				Капит. расходы	0,000						
				Текущ. расходы	0,005	0,000	0,000	0,000	0,000	0,005	
				2010	**0,005**	**0,000**	**0,000**	**0,000**	**0,000**	**0,005**	
				Капит. расходы	0,000						
				Текущ. расходы	0,005	0,000	0,000	0,000	0,000	0,005	
				2011	**0,005**	**0,000**	**0,000**	**0,000**	**0,000**	**0,005**	
				Капит. расходы	0,000						
				Текущ. расходы	0,005	0,000	0,000	0,000	0,000	0,005	
				2012	**0,005**	**0,000**	**0,000**	**0,000**	**0,000**	**0,005**	
				Капит. расходы	0,000						
				Текущ. расходы	0,005	0,000	0,000	0,000	0,000	0,005	
6	Расширение рынка сбыта сельскохозяйственной продукции, произведённой в личных подсобных хозяйствах	6.1.Проведение районных сельскохозяйственных ярмарок	Администрация Колпашевского района	**2008**	**0,080**	**0,000**	**0,000**	**0,080**	**0,000**	**0,000**	Возможность реализации сельскохозяйственной продукции, произведённой в личных подсобных хозяйствах населения, напрямую «производитель – покупатель»
				Капит. расходы	0,000						
				Текущ. расходы	0,080	0,000	0,000	0,080	0,000	0,000	
				2009	**0,070**	**0,000**	**0,000**	**0,070**	**0,000**	**0,000**	
				Капит. расходы	0,000						
				Текущ. расходы	0,070	0,000	0,000	0,070	0,000	0,000	
				2010	**0,140**	**0,000**	**0,000**	**0,140**	**0,000**	**0,000**	
				Капит. расходы	0,000						
				Текущ. расходы	0,140	0,000	0,000	0,140	0,000	0,000	
				2011	**0,165**	**0,000**	**0,000**	**0,165**	**0,000**	**0,000**	
				Капит. расходы	0,000						
				Текущ. расходы	0,165	0,000	0,000	0,165	0,000	0,000	
				2012	**0,200**	**0,000**	**0,000**	**0,200**	**0,000**	**0,000**	
				Капит. расходы	0,000						
				Текущ. расходы	0,200	0,000	0,000	0,200	0,000	0,000	

№ п/п	Основные мероприятия	Развернутая структура мероприятия	Ответственный исполнитель/ соисполнители	Сроки исполнения, годы	Объём и источники финансирования (млн. руб.)						Показатель оценки выполнения мероприятия
					Всего	ФБ	ОБ	МБ	БП	Прочие	
1	2	3	4	5	6	7	8	9	10	11	12
		6.2.Оказание финансовой поддержки Администрациям поселений района при проведении ими поселенческих и межпоселенческих сельскохозяйственных ярмарок, посредством предоставления межбюджетных трансфертов	Администрация Колпашевского района	**2008**	**0,000**	**0,000**	**0,000**	**0,000**	**0,000**	**0,000**	Популяризация проведения сельскохозяйственных ярмарок в поселениях района. Проведение в поселениях района ежегодно не менее 6 ярмарок.
				Капит. расходы	0,000						
				Текущ. расходы	0,000						
				2009	**0,000**	**0,000**	**0,000**	**0,000**	**0,000**	**0,000**	
				Капит. расходы	0,000						
				Текущ. расходы	0,000						
				2010	**0,000**	**0,000**	**0,000**	**0,000**	**0,000**	**0,000**	
				Капит. расходы	0,000						
				Текущ. расходы	0,000						
				2011	**0,100**	**0,000**	**0,000**	**0,100**	**0,000**	**0,000**	
				Капит. расходы	0,000						
				Текущ. расходы	0,100	0,000	0,000	0,100	0,000	0,000	
				2012	**0,000**	**0,000**	**0,000**	**0,000**	**0,000**	**0,000**	
				Капит. расходы	0,000						
				Текущ. расходы	0,000						
7	Содействие общественным инициативам, направленным на оказание поддержки личным подсобным хозяйствам населения	7.1. Предоставление денежных средств некоммерческим организациям, проводящим работу по стимулированию развития личных подсобных хозяйств населения	Администрация Колпашевского района	**2008**	**0,000**	**0,000**	**0,000**	**0,000**	**0,000**	**0,000**	Развитие личных подсобных хозяйств
				Капит. расходы	0,000						
				Текущ. расходы	0,000						
				2009	**0,000**	**0,000**	**0,000**	**0,000**	**0,000**	**0,000**	
				Капит. расходы	0,000						
				Текущ. расходы	0,000						
				2010	**0,000**	**0,000**	**0,000**	**0,000**	**0,000**	**0,000**	
				Капит. расходы	0,000						
				Текущ. расходы	0,000						
				2011	**0,020**	**0,000**	**0,000**	**0,020**	**0,000**	**0,000**	
				Капит. расходы	0,000						
				Текущ. расходы	0,020	0,000	0,000	0,020	0,000	0,000	
				2012	**0,000**	**0,000**	**0,000**	**0,000**	**0,000**	**0,000**	
				Капит. расходы	0,000						
				Текущ. расходы	0,000						

№ п/п	Основные мероприятия	Развернутая структура мероприятия	Ответственный исполнитель/ соисполнители	Сроки исполнения, годы	Объём и источники финансирования (млн. руб.)						Показатель оценки выполнения мероприятия
					Всего	ФБ	ОБ	МБ	БП	Прочие	
1	2	3	4	5	6	7	8	9	10	11	12
Итого по задаче 1.4.				**2008**	**1,629**	**1,396**	**0,073**	**0,140**	**0,000**	**0,020**	
				Капит. расходы	0,000	0,000	0,000	0,000	0,000	0,000	
				Текущ. расходы	1,629	1,396	0,073	0,140	0,000	0,020	
				2009	**2,120**	**1,458**	**0,077**	**0,570**	**0,000**	**0,015**	
				Капит. расходы	0,435	0,000	0,000	0,435	0,000	0,000	
				Текущ. расходы	1,685	1,458	0,077	0,135	0,000	0,015	
				2010	**1,507**	**1,168**	**0,061**	**0,263**	**0,000**	**0,015**	
				Капит. расходы	0,000	0,000	0,000	0,000	0,000	0,000	
				Текущ. расходы	1,507	1,168	0,061	0,263	0,000	0,015	
				2011	**2,740**	**1,900**	**0,150**	**0,675**	**0,000**	**0,015**	
				Капит. расходы	0,000	0,000	0,000	0,000	0,000	0,000	
				Текущ. расходы	2,740	1,900	0,150	0,675	0,000	0,015	
				2012	**2,310**	**1,900**	**0,100**	**0,295**	**0,000**	**0,015**	
				Капит. расходы	0,000	0,000	0,000	0,000	0,000	0,000	
				Текущ. расходы	2,310	1,900	0,100	0,295	0,000	0,015	
				2008-2012	**10,306**	**7,822**	**0,461**	**1,943**	**0,000**	**0,080**	
*Государственное научное учреждение Сибирский научно-исследовательский институт сельского хозяйства и торфа Сибирского отделения Россельхозакадемии											

№ п/п	Основные мероприятия	Развернутая структура мероприятия	Ответственный исполнитель/ соисполнители	Сроки исполнения, годы	Объём и источники финансирования (млн. руб.)						Показатель оценки выполнения мероприятия
					Всего	ФБ	ОБ	МБ	БП	Прочие	
1	2	3	4	5	6	7	8	9	10	11	12
Градостроительство											
Задача 1.5. Разработка градостроительной документации о градостроительном планировании развития территории района, определяющей стратегию градостроительного развития и условия формирования среды жизнедеятельности											
1	Оказание содействия в разработке генеральных планов поселений	1.1.Оказание содействия в изготовлении генерального плана Колпашевского городского поселения	Администрация Колпашевское городское поселения, Администрация Колпашевского района	**2008**	**0,745**	**0,000**	**0,000**	**0,705**	**0,040**	**0,000**	Наличие генерального плана Колпашевского городского поселения
				Капит. расходы	0,745	0,000	0,000	0,705	0,040	0,000	
				Текущ. расходы	0,000						
				2009	**0,000**	**0,000**	**0,000**	**0,000**	**0,000**	**0,000**	
				Капит. расходы	0,000						
				Текущ. расходы	0,000						
				2010	**0,000**	**0,000**	**0,000**	**0,000**	**0,000**	**0,000**	
				Капит. расходы	0,000						
				Текущ. расходы	0,000						
				2011	**3,275**	**0,000**	**1,638**	**0,000**	**1,637**	**0,000**	
				Капит. расходы	3,275	0,000	1,638	0,000	1,637	0,000	
				Текущ. расходы	0,000						
				2012	**0,000**	**0,000**	**0,000**	**0,000**	**0,000**	**0,000**	
				Капит. расходы	0,000						
				Текущ. расходы	0,000						
		1.2.Оказание помощи в изготовлении генерального плана Чажемтовского сельского поселения	Администрация Чажемтовского сельского поселения, Администрация Колпашевского района	**2008**	**0,000**	**0,000**	**0,000**	**0,000**	**0,000**	**0,000**	Наличие генерального плана Чажемтовского сельского поселения
				Капит. расходы	0,000						
				Текущ. расходы	0,000						
				2009	**0,000**	**0,000**	**0,000**	**0,000**	**0,000**	**0,000**	
				Капит. расходы	0,000						
				Текущ. расходы	0,000						
				2010	**0,000**	**0,000**	**0,000**	**0,000**	**0,000**	**0,000**	
				Капит. расходы	0,000						
				Текущ. расходы	0,000						
				2011	**0,000**	**0,000**	**0,000**	**0,000**	**0,000**	**0,000**	
				Капит. расходы	0,000						
				Текущ. расходы	0,000						
				2012	**1,850**	**0,000**	**0,925**	**0,000**	**0,925**	**0,000**	
				Капит. расходы	1,850	0,000	0,925	0,000	0,925	0,000	
				Текущ. расходы	0,000						

№ п/п	Основные мероприятия	Развернутая структура мероприятия	Ответственный исполнитель/ соисполнители	Сроки исполнения, годы	Объём и источники финансирования (млн. руб.)						Показатель оценки выполнения мероприятия
					Всего	ФБ	ОБ	МБ	БП	Прочие	
1	2	3	4	5	6	7	8	9	10	11	12
Итого по задаче 1.5.				**2008**	**0,745**	**0,000**	**0,000**	**0,705**	**0,040**	**0,000**	
				Капит. расходы	0,745	0,000	0,000	0,705	0,040	0,000	
				Текущ. расходы	0,000	0,000	0,000	0,000	0,000	0,000	
				2009	**0,000**	**0,000**	**0,000**	**0,000**	**0,000**	**0,000**	
				Капит. расходы	0,000	0,000	0,000	0,000	0,000	0,000	
				Текущ. расходы	0,000	0,000	0,000	0,000	0,000	0,000	
				2010	**0,000**	**0,000**	**0,000**	**0,000**	**0,000**	**0,000**	
				Капит. расходы	0,000	0,000	0,000	0,000	0,000	0,000	
				Текущ. расходы	0,000	0,000	0,000	0,000	0,000	0,000	
				2011	**3,275**	**0,000**	**1,638**	**0,000**	**1,637**	**0,000**	
				Капит. расходы	3,275	0,000	1,638	0,000	1,637	0,000	
				Текущ. расходы	0,000	0,000	0,000	0,000	0,000	0,000	
				2012	**1,850**	**0,000**	**0,925**	**0,000**	**0,925**	**0,000**	
				Капит. расходы	1,850	0,000	0,925	0,000	0,925	0,000	
				Текущ. расходы	0,000	0,000	0,000	0,000	0,000	0,000	
				2008-2012	**5,870**	**0,000**	**2,563**	**0,705**	**2,602**	**0,000**	
Итого по приоритету 1				**2008**	**4,694**	**1,396**	**0,933**	**1,522**	**0,040**	**0,803**	
				Капит. расходы	2,785	0,000	0,860	1,155	0,040	0,730	
				Текущ. расходы	1,909	1,396	0,073	0,367	0,000	0,073	
				2009	**12,007**	**1,458**	**3,926**	**1,224**	**0,000**	**5,399**	
				Капит. расходы	9,446	0,000	3,432	0,709	0,000	5,305	
				Текущ. расходы	2,561	1,458	0,494	0,515	0,000	0,094	
				2010	**8,208**	**1,168**	**1,383**	**0,970**	**0,000**	**4,687**	
				Капит. расходы	5,983	0,000	1,186	0,200	0,000	4,597	
				Текущ. расходы	2,225	1,168	0,197	0,770	0,000	0,090	
				2011	**8,757**	**1,900**	**3,039**	**1,443**	**1,637**	**0,738**	
				Капит. расходы	4,325	0,000	1,638	0,350	1,637	0,700	
				Текущ. расходы	4,432	1,900	1,401	1,093	0,000	0,038	
				2012	**5,379**	**1,900**	**1,025**	**1,089**	**0,925**	**0,440**	
				Капит. расходы	2,450	0,000	0,925	0,200	0,925	0,400	
				Текущ. расходы	2,929	1,900	0,100	0,889	0,000	0,040	
				2008-2012	**39,045**	**7,822**	**10,306**	**6,248**	**2,602**	**12,067**	
				Капит. расходы	24,989	0,000	8,041	2,614	2,602	11,732	
				Текущ. расходы	14,056	7,822	2,265	3,634	0,000	0,335	

№ п/п	Основные мероприятия	Развернутая структура мероприятия	Ответственный исполнитель/ соисполнители	Сроки исполнения годы	Объём и источники финансирования (млн. руб.)						Показатель оценки выполнения мероприятия
					Всего	ФБ	ОБ	МБ	БП	Прочие	
1	2	3	4	5	6	7	8	9	10	11	12
Приоритет 2. Повышение эффективности и качества муниципального управления и муниципальных финансов											
Органы местного самоуправления											
2.1.Повышение качества предоставляемых муниципальных услуг и исполнения муниципальных функций органов местного самоуправления, внедрение методов управления, ориентированных на результат, в том числе формирование новых требований к кадровому персоналу											
1	Совершенствование системы планирования деятельности органов местного самоуправления	1.1. Разработка и реализация плана повышения квалификации муниципальных служащих, служащих структурных подразделений администрации района, прошедших повышение квалификации	Администрация Колпашевского района	**2008**	**0,450**	**0,000**	**0,000**	**0,450**	**0,000**	**0,000**	Увеличение доли муниципальных служащих, служащих структурных подразделений администрации района, прошедших повышение квалификации
				Капит. расходы	0,000						
				Текущ. расходы	0,450	0,000	0,000	0,450	0,000	0,000	
				2009	**0,164**	**0,000**	**0,000**	**0,164**	**0,000**	**0,000**	
				Капит. расходы	0,000						
				Текущ. расходы	0,164	0,000	0,000	0,164	0,000	0,000	
				2010	**0,182**	**0,000**	**0,000**	**0,182**	**0,000**	**0,000**	
				Капит. расходы	0,000						
				Текущ. расходы	0,182	0,000	0,000	0,182	0,000	0,000	
				2011	**0,193**	**0,000**	**0,000**	**0,193**	**0,000**	**0,000**	
				Капит. расходы	0,000						
				Текущ. расходы	0,193	0,000	0,000	0,193	0,000	0,000	
				2012	**0,200**	**0,000**	**0,000**	**0,200**	**0,000**	**0,000**	
				Капит. расходы	0,000						
				Текущ. расходы	0,200	0,000	0,000	0,200	0,000	0,000	
2	Подготовка нормативно-правового и методического обеспечения процедур регламентации деятельности органов местного самоуправления	2.1.Анализ существующего порядка предоставления муниципальных услуг, определение проблемных процедур; Обобщение методик по регламентации органов местного самоуправлени; Разработка и утверждение правового акта Главы района о порядке разработки регламентов предоставления муниципальных услуг и исполнения функций	Администрация Колпашевского района	**2008**	**0,000**	**0,000**	**0,000**	**0,000**	**0,000**	**0,000**	Выводы на основании проведенного анализа по организации порядка предоставления муниципальных услуг. Предложения по формированию методик и по регламентации органов местного самоуправления Наличие правового акта Главы района о порядке разработки регламентов предоставления муниципальных услуг и исполнения функций
				Капит. расходы	0,000						
				Текущ. расходы	0,000						
				2009	**0,000**	**0,000**	**0,000**	**0,000**	**0,000**	**0,000**	
				Капит. расходы	0,000						
				Текущ. расходы	0,000						
				2010	**0,000**	**0,000**	**0,000**	**0,000**	**0,000**	**0,000**	
				Капит. расходы	0,000						
				Текущ. расходы	0,000						
				2011	**0,000**	**0,000**	**0,000**	**0,000**	**0,000**	**0,000**	
				Капит. расходы	0,000						
				Текущ. расходы	0,000						
				2012	**0,000**	**0,000**	**0,000**	**0,000**	**0,000**	**0,000**	
				Капит. расходы	0,000						
				Текущ. расходы	0,000						

№ п/п	Основные мероприятия	Развернутая структура мероприятия	Ответственный исполнитель/ соисполнители	Сроки исполнения годы	Объём и источники финансирования (млн. руб.)						Показатель оценки выполнения мероприятия
					Всего	ФБ	ОБ	МБ	БП	Прочие	
1	2	3	4	5	6	7	8	9	10	11	12
3	Проведение функционального анализа деятельности органов местного самоуправления	3.1. Составление полного перечня функций органов местного самоуправления; Сопоставление перечня функций с перечнем полномочий органов местного самоуправления с целью выявления избыточных и дублирующих функций, а также полномочия, которые не исполняются органами местного самоуправления; Внесение изменений в положения о структурных подразделениях администрации по результатам анализа функций	Администрация Колпашевского района	**2008**	**0,000**	**0,000**	**0,000**	**0,000**	**0,000**	**0,000**	Наличие полного перечня функций органов местного самоуправления. Отчет о наличии в перечне функций избыточных и дублирующих функций Наличие отредактированных положений о структурных подразделениях администрации по результатам анализа функций
				Капит. расходы	0,000						
				Текущ. расходы	0,000						
				2009	**0,000**	**0,000**	**0,000**	**0,000**	**0,000**	**0,000**	
				Капит. расходы	0,000						
				Текущ. расходы	0,000						
				2010	**0,000**	**0,000**	**0,000**	**0,000**	**0,000**	**0,000**	
				Капит. расходы	0,000						
				Текущ. расходы	0,000						
				2011	**0,000**	**0,000**	**0,000**	**0,000**	**0,000**	**0,000**	
				Капит. расходы	0,000						
				Текущ. расходы	0,000						
				2012	**0,000**	**0,000**	**0,000**	**0,000**	**0,000**	**0,000**	
				Капит. расходы	0,000						
				Текущ. расходы	0,000						
Итого по задаче 2.1.				**2008**	**0,450**	**0,000**	**0,000**	**0,450**	**0,000**	**0,000**	
				Капит. расходы	0,000	0,000	0,000	0,000	0,000	0,000	
				Текущ. расходы	0,450	0,000	0,000	0,450	0,000	0,000	
				2009	**0,164**	**0,000**	**0,000**	**0,164**	**0,000**	**0,000**	
				Капит. расходы	0,000	0,000	0,000	0,000	0,000	0,000	
				Текущ. расходы	0,164	0,000	0,000	0,164	0,000	0,000	
				2010	**0,182**	**0,000**	**0,000**	**0,182**	**0,000**	**0,000**	
				Капит. расходы	0,000	0,000	0,000	0,000	0,000	0,000	
				Текущ. расходы	0,182	0,000	0,000	0,182	0,000	0,000	
				2011	**0,193**	**0,000**	**0,000**	**0,193**	**0,000**	**0,000**	
				Капит. расходы	0,000	0,000	0,000	0,000	0,000	0,000	
				Текущ. расходы	0,193	0,000	0,000	0,193	0,000	0,000	
				2012	**0,200**	**0,000**	**0,000**	**0,200**	**0,000**	**0,000**	
				Капит. расходы	0,000	0,000	0,000	0,000	0,000	0,000	
				Текущ. расходы	0,200	0,000	0,000	0,200	0,000	0,000	
				2008-2012	**1,189**	**0,000**	**0,000**	**1,189**	**0,000**	**0,000**	

№ п/п	Основные мероприятия	Развернутая структура мероприятия	Ответственный исполнитель/ соисполнители	Сроки исполнения годы	Объём и источники финансирования (млн. руб.)						Показатель оценки выполнения мероприятия
					Всего	ФБ	ОБ	МБ	БП	Прочие	
1	2	3	4	5	6	7	8	9	10	11	12
Задача 2.2.Повышение информированности населения района о деятельности органов местного самоуправления Колпашевского района и принимаемых решениях органов местного самоуправления, организация каналов «обратной связи» с населением											
1	Создание системы оценки (системы мониторинга) деятельности органов местного самоуправления	1.1. Разработка и утверждение правовым актом Главы района порядка мониторинга и перечня показателей для оценки эффективности деятельности органов местного самоуправления Колпашевского района и органов администрации Колпашевского района	Администрация Колпашевского района	**2008**	**0,000**	**0,000**	**0,000**	**0,000**	**0,000**	**0,000**	Наличие нормативной базы для проведения оценки деятельности администрации района и органов администрации района
				Капит. расходы	0,000						
				Текущ. расходы	0,000						
				2009	**0,050**	**0,000**	**0,000**	**0,050**	**0,000**	**0,000**	
				Капит. расходы	0,000						
				Текущ. расходы	0,050	0,000	0,000	0,050	0,000	0,000	
				2010	**0,050**	**0,000**	**0,000**	**0,050**	**0,000**	**0,000**	
				Капит. расходы	0,000						
				Текущ. расходы	0,050	0,000	0,000	0,050	0,000	0,000	
				2011	**0,000**	**0,000**	**0,000**	**0,000**	**0,000**	**0,000**	
				Капит. расходы	0,000						
				Текущ. расходы	0,000						
				2012	**0,000**	**0,000**	**0,000**	**0,000**	**0,000**	**0,000**	
				Капит. расходы	0,000						
				Текущ. расходы	0,000						
		1.2. Разработка и утверждение административных регламентов исполнения муниципальных функций и административных регламентов предоставления муниципальных услуг	Администрация Колпашевского района	**2008**	**0,000**	**0,000**	**0,000**	**0,000**	**0,000**	**0,000**	Наличие нормативного акта для подготовки административных регламентов исполнения муниципальных функций и административных регламентов предоставления муниципальных услуг администрации района и органов администрации района
				Капит. расходы	0,000						
				Текущ. расходы	0,000						
				2009	**0,000**	**0,000**	**0,000**	**0,000**	**0,000**	**0,000**	
				Капит. расходы	0,000						
				Текущ. расходы	0,000						
				2010	**0,000**	**0,000**	**0,000**	**0,000**	**0,000**	**0,000**	
				Капит. расходы	0,000						
				Текущ. расходы	0,000						
				2011	**0,000**	**0,000**	**0,000**	**0,000**	**0,000**	**0,000**	
				Капит. расходы	0,000						
				Текущ. расходы	0,000						
				2012	**0,000**	**0,000**	**0,000**	**0,000**	**0,000**	**0,000**	
				Капит. расходы	0,000						
				Текущ. расходы	0,000						

№ п/п	Основные мероприятия	Развернутая структура мероприятия	Ответственный исполнитель/ соисполнители	Сроки исполнения годы	Объём и источники финансирования (млн. руб.)						Показатель оценки выполнения мероприятия
					Всего	ФБ	ОБ	МБ	БП	Прочие	
1	2	3	4	5	6	7	8	9	10	11	12
		1.3. Разработка и утверждение плана проведения социологических исследований, отражающих отношение населения к результативности деятельности администрации района и органов администрации района	Администрация Колпашевского района	**2008**	**0,000**	**0,000**	**0,000**	**0,000**	**0,000**	**0,000**	Наличие плана проведения социологических исследований, отражающих отношение населения к результативности деятельности администрации района и органов администрации района
				Капит. расходы	0,000						
				Текущ. расходы	0,000						
				2009	**0,000**	**0,000**	**0,000**	**0,000**	**0,000**	**0,000**	
				Капит. расходы	0,000						
				Текущ. расходы	0,000						
				2010	**0,000**	**0,000**	**0,000**	**0,000**	**0,000**	**0,000**	
				Капит. расходы	0,000						
				Текущ. расходы	0,000						
				2011	**0,050**	**0,000**	**0,000**	**0,050**	**0,000**	**0,000**	
				Капит. расходы	0,000						
				Текущ. расходы	0,050	0,000	0,000	0,050	0,000	0,000	
				2012	**0,000**	**0,000**	**0,000**	**0,000**	**0,000**	**0,000**	
				Капит. расходы	0,000						
				Текущ. расходы	0,000						
		1.4. Подготовка ежегодного отчета об эффективности деятельности администрации района и органов администрации района	Администрация Колпашевского района	**2008**	**0,000**	**0,000**	**0,000**	**0,000**	**0,000**	**0,000**	Наличие ежегодного отчета об эффективности деятельности администрации района и органов администрации района
				Капит. расходы	0,000						
				Текущ. расходы	0,000						
				2009	**0,000**	**0,000**	**0,000**	**0,000**	**0,000**	**0,000**	
				Капит. расходы	0,000						
				Текущ. расходы	0,000						
				2010	**0,000**	**0,000**	**0,000**	**0,000**	**0,000**	**0,000**	
				Капит. расходы	0,000						
				Текущ. расходы	0,000						
				2011	**0,000**	**0,000**	**0,000**	**0,000**	**0,000**	**0,000**	
				Капит. расходы	0,000						
				Текущ. расходы	0,000						
				2012	**0,000**	**0,000**	**0,000**	**0,000**	**0,000**	**0,000**	
				Капит. расходы	0,000						
				Текущ. расходы	0,000						

№ п/п	Основные мероприятия	Развернутая структура мероприятия	Ответственный исполнитель/ соисполнители	Сроки исполнения годы	Объём и источники финансирования (млн. руб.)						Показатель оценки выполнения мероприятия
					Всего	ФБ	ОБ	МБ	БП	Прочие	
1	2	3	4	5	6	7	8	9	10	11	12
Итого по задаче 2.2.				**2008**	**0,000**	**0,000**	**0,000**	**0,000**	**0,000**	**0,000**	
				Капит. расходы	0,000	0,000	0,000	0,000	0,000	0,000	
				Текущ. расходы	0,000	0,000	0,000	0,000	0,000	0,000	
				2009	**0,050**	**0,000**	**0,000**	**0,050**	**0,000**	**0,000**	
				Капит. расходы	0,000	0,000	0,000	0,000	0,000	0,000	
				Текущ. расходы	0,050	0,000	0,000	0,050	0,000	0,000	
				2010	**0,050**	**0,000**	**0,000**	**0,050**	**0,000**	**0,000**	
				Капит. расходы	0,000	0,000	0,000	0,000	0,000	0,000	
				Текущ. расходы	0,050	0,000	0,000	0,050	0,000	0,000	
				2011	**0,050**	**0,000**	**0,000**	**0,050**	**0,000**	**0,000**	
				Капит. расходы	0,000	0,000	0,000	0,000	0,000	0,000	
				Текущ. расходы	0,050	0,000	0,000	0,050	0,000	0,000	
				2012	**0,000**	**0,000**	**0,000**	**0,000**	**0,000**	**0,000**	
				Капит. расходы	0,000	0,000	0,000	0,000	0,000	0,000	
				Текущ. расходы	0,000	0,000	0,000	0,000	0,000	0,000	
				2008-2012	**0,150**	**0,000**	**0,000**	**0,150**	**0,000**	**0,000**	
Задача 2.3. Создание системы эффективного управления муниципальным имуществом и его использования											
1	Развитие кадастрового учета земель и осуществление мероприятий по оформлению собственниками прав собственности на землю	1.1. Проведение работ по завершению комплекса землеустроительных работ по межеванию земельных участков под объектами МО «Колпашевский район»	МУ "Агентство по управлению муниципальным имуществом и размещению муниципального заказа"	**2008**	**0,000**	**0,000**	**0,000**	**0,000**	**0,000**	**0,000**	Завершение работ по межеванию земельных участков под объектами МО «Колпашевский район»
				Капит. расходы	0,000						
				Текущ. расходы	0,000						
				2009	**0,100**	**0,000**	**0,000**	**0,100**	**0,000**	**0,000**	
				Капит. расходы	0,000						
				Текущ. расходы	0,100	0,000	0,000	0,100	0,000	0,000	
				2010	**0,000**	**0,000**	**0,000**	**0,000**	**0,000**	**0,000**	
				Капит. расходы	0,000						
				Текущ. расходы	0,000						
				2011	**0,000**	**0,000**	**0,000**	**0,000**	**0,000**	**0,000**	
				Капит. расходы	0,000						
				Текущ. расходы	0,000						
				2012	**0,000**	**0,000**	**0,000**	**0,000**	**0,000**	**0,000**	
				Капит. расходы	0,000						
				Текущ. расходы	0,000						

№ п/п	Основные мероприятия	Развернутая структура мероприятия	Ответственный исполнитель/ соисполнители	Сроки исполнения годы	Объём и источники финансирования (млн. руб.)						Показатель оценки выполнения мероприятия
					Всего	ФБ	ОБ	МБ	БП	Прочие	
1	2	3	4	5	6	7	8	9	10	11	12
2	Предоставление земельных участков в аренду для строительства путем проведения торгов	2.1. Проведение комплекса землеустроительных работ по межеванию земельных участков для продажи	МУ "Агентство по управлению муниципальным имуществом и размещению муниципального заказа"	**2008**	**0,170**	**0,000**	**0,000**	**0,170**	**0,000**	**0,000**	Выполнение комплекса землеустроительных работ по межеванию не менее 3 земельных участков ежегодно
				Капит. расходы	0,000						
				Текущ. расходы	0,170	0,000	0,000	0,170	0,000	0,000	
				2009	**0,022**	**0,000**	**0,000**	**0,022**	**0,000**	**0,000**	
				Капит. расходы	0,000						
				Текущ. расходы	0,022	0,000	0,000	0,022	0,000	0,000	
				2010	**0,000**	**0,000**	**0,000**	**0,000**	**0,000**	**0,000**	
				Капит. расходы	0,000						
				Текущ. расходы	0,000	0,000	0,000	0,000	0,000	0,000	
				2011	**0,133**	**0,000**	**0,000**	**0,133**	**0,000**	**0,000**	
				Капит. расходы	0,000						
				Текущ. расходы	0,133	0,000	0,000	0,133	0,000	0,000	
				2012	**0,146**	**0,000**	**0,000**	**0,146**	**0,000**	**0,000**	
				Капит. расходы	0,000						
				Текущ. расходы	0,146	0,000	0,000	0,146	0,000	0,000	
		2.2. Проведение работ по независимой оценке земельных участков	МУ "Агентство по управлению муниципальным имуществом и размещению муниципального заказа"	**2008**	**0,084**	**0,000**	**0,000**	**0,084**	**0,000**	**0,000**	Проведение работ по независимой оценке не менее 3 земельных участков ежегодно
				Капит. расходы	0,000						
				Текущ. расходы	0,084	0,000	0,000	0,084	0,000	0,000	
				2009	**0,006**	**0,000**	**0,000**	**0,006**	**0,000**	**0,000**	
				Капит. расходы	0,000						
				Текущ. расходы	0,006	0,000	0,000	0,006	0,000	0,000	
				2010	**0,000**	**0,000**	**0,000**	**0,000**	**0,000**	**0,000**	
				Капит. расходы	0,000						
				Текущ. расходы	0,000						
				2011	**0,133**	**0,000**	**0,000**	**0,133**	**0,000**	**0,000**	
				Капит. расходы	0,000						
				Текущ. расходы	0,133	0,000	0,000	0,133	0,000	0,000	
				2012	**0,146**	**0,000**	**0,000**	**0,146**	**0,000**	**0,000**	
				Капит. расходы	0,000						
				Текущ. расходы	0,146	0,000	0,000	0,146	0,000	0,000	

№ п/п	Основные мероприятия	Развернутая структура мероприятия	Ответственный исполнитель/ соисполнители	Сроки исполнения годы	Объём и источники финансирования (млн. руб.)						Показатель оценки выполнения мероприятия
					Всего	ФБ	ОБ	МБ	БП	Прочие	
1	2	3	4	5	6	7	8	9	10	11	12
3	Выполнение комплекса работ, связанных с регистрацией права муниципальной собственности на невостребованные земельные доли	3.1. Проведение комплекса работ по уточнению данных о собственниках земельных долей	Администрация Колпашевского района	**2008**	**0,160**	**0,000**	**0,000**	**0,160**	**0,000**	**0,000**	Уточненные данные о собственниках земельных долей
				Капит. расходы	0,000						
				Текущ. расходы	0,160	0,000	0,000	0,160	0,000	0,000	
				2009	**0,000**	**0,000**	**0,000**	**0,000**	**0,000**	**0,000**	
				Капит. расходы	0,000						
				Текущ. расходы	0,000						
				2010	**0,000**	**0,000**	**0,000**	**0,000**	**0,000**	**0,000**	
				Капит. расходы	0,000						
				Текущ. расходы	0,000						
				2011	**0,000**	**0,000**	**0,000**	**0,000**	**0,000**	**0,000**	
				Капит. расходы	0,000						
				Текущ. расходы	0,000						
				2012	**0,000**	**0,000**	**0,000**	**0,000**	**0,000**	**0,000**	
				Капит. расходы	0,000						
				Текущ. расходы	0,000						
4	Разработка статегии управления муниципальным имуществом и земельными ресурсами района	4.1. Формирование перечня имущества и земельных участков, подлежащих передаче в аренду юридическим и физическим лицам	МУ "Агентство по управлению муниципальным имуществом и размещению муниципального заказа"	**2008**	**0,000**	**0,000**	**0,000**	**0,000**	**0,000**	**0,000**	Наличие перечня имущества, подлежащего передаче в аренду юридическим и физическим лицам
				Капит. расходы	0,000						
				Текущ. расходы	0,000						
				2009	**0,000**	**0,000**	**0,000**	**0,000**	**0,000**	**0,000**	
				Капит. расходы	0,000						
				Текущ. расходы	0,000						
				2010	**0,000**	**0,000**	**0,000**	**0,000**	**0,000**	**0,000**	
				Капит. расходы	0,000						
				Текущ. расходы	0,000						
				2011	**0,000**	**0,000**	**0,000**	**0,000**	**0,000**	**0,000**	
				Капит. расходы	0,000						
				Текущ. расходы	0,000						
				2012	**0,000**	**0,000**	**0,000**	**0,000**	**0,000**	**0,000**	
				Капит. расходы	0,000						
				Текущ. расходы	0,000						

№ п/п	Основные мероприятия	Развернутая структура мероприятия	Ответственный исполнитель/ соисполнители	Сроки исполнения годы	Объём и источники финансирования (млн. руб.)						Показатель оценки выполнения мероприятия
					Всего	ФБ	ОБ	МБ	БП	Прочие	
1	2	3	4	5	6	7	8	9	10	11	12
		4.2. Разработка и утверждение методики определения обоснованной ставки арендной платы за земельные участки	МУ "Агентство по управлению муниципальным имуществом и размещению муниципального заказа" Администрация Колпашевского района	**2008**	**0,000**	**0,000**	**0,000**	**0,000**	**0,000**	**0,000**	Увеличение объема поступлений в бюджет района от сдачи в аренду земельных участков не менее 10% к предыдущему году.
				Капит. расходы	0,000						
				Текущ. расходы	0,000						
				2009	**0,000**	**0,000**	**0,000**	**0,000**	**0,000**	**0,000**	
				Капит. расходы	0,000						
				Текущ. расходы	0,000						
				2010	**0,000**	**0,000**	**0,000**	**0,000**	**0,000**	**0,000**	
				Капит. расходы	0,000						
				Текущ. расходы	0,000						
				2011	**0,050**	**0,000**	**0,000**	**0,050**	**0,000**	**0,000**	
				Капит. расходы	0,000						
				Текущ. расходы	0,050	0,000	0,000	0,050	0,000	0,000	
				2012	**0,060**	**0,000**	**0,000**	**0,060**	**0,000**	**0,000**	
				Капит. расходы	0,000						
				Текущ. расходы	0,060	0,000	0,000	0,060	0,000	0,000	
		4.3. Определение видов, порядка и способа принимаемых решений предоставления льгот по арендной плате при передаче муниципального имущества и земельных участков юридическим и физическим лицам	МУ "Агентство по управлению муниципальным имуществом и размещению муниципального заказа" Администрация Колпашевского района	**2008**	**0,000**	**0,000**	**0,000**	**0,000**	**0,000**	**0,000**	Наличие механизма и утвержденного порядка по предоставлению льгот по арендной плате при передаче муниципального имущества и земельных участков юридическим и физическим лицам
				Капит. расходы	0,000						
				Текущ. расходы	0,000						
				2009	**0,000**	**0,000**	**0,000**	**0,000**	**0,000**	**0,000**	
				Капит. расходы	0,000						
				Текущ. расходы	0,000						
				2010	**0,000**	**0,000**	**0,000**	**0,000**	**0,000**	**0,000**	
				Капит. расходы	0,000						
				Текущ. расходы	0,000						
				2011	**0,000**	**0,000**	**0,000**	**0,000**	**0,000**	**0,000**	
				Капит. расходы	0,000						
				Текущ. расходы	0,000						
				2012	**0,000**	**0,000**	**0,000**	**0,000**	**0,000**	**0,000**	
				Капит. расходы	0,000						
				Текущ. расходы	0,000						

№ п/п	Основные мероприятия	Развернутая структура мероприятия	Ответственный исполнитель/ соисполнители	Сроки исполнения годы	Объём и источники финансирования (млн. руб.)						Показатель оценки выполнения мероприятия
					Всего	ФБ	ОБ	МБ	БП	Прочие	
1	2	3	4	5	6	7	8	9	10	11	12
5	Создание системы оценки эффективного использования муниципального имущества	5.1. Разработка системы оценки эффективного использования муниципального имущества	МУ "Агентство по управлению муниципальным имуществом и размещению муниципального заказа"	**2008**	**0,000**	**0,000**	**0,000**	**0,000**	**0,000**	**0,000**	Наличие системы оценки эффективного использования муниципального имущества
				Капит. расходы	0,000						
				Текущ. расходы	0,000						
				2009	**0,000**	**0,000**	**0,000**	**0,000**	**0,000**	**0,000**	
				Капит. расходы	0,000						
				Текущ. расходы	0,000						
				2010	**0,000**	**0,000**	**0,000**	**0,000**	**0,000**	**0,000**	
				Капит. расходы	0,000						
				Текущ. расходы	0,000						
				2011	**0,000**	**0,000**	**0,000**	**0,000**	**0,000**	**0,000**	
				Капит. расходы	0,000						
				Текущ. расходы	0,000						
				2012	**0,000**	**0,000**	**0,000**	**0,000**	**0,000**	**0,000**	
				Капит. расходы	0,000						
				Текущ. расходы	0,000						
6	Создание механизма принятия решений о необходимости приобретения имущества в муниципальную собственность и его рациональном использовании	6.1. Разработка механизма принятия решений о необходимости приобретения в муниципальную собственность имущества и его рациональном распределении	МУ "Агентство по управлению муниципальным имуществом и размещению муниципального заказа"	**2008**	**0,000**	**0,000**	**0,000**	**0,000**	**0,000**	**0,000**	Наличие регламентированного механизма принятия решений о необходимости приобретения имущества в муниципальную собственность и его рациональном использовании
				Капит. расходы	0,000						
				Текущ. расходы	0,000						
				2009	**0,000**	**0,000**	**0,000**	**0,000**	**0,000**	**0,000**	
				Капит. расходы	0,000						
				Текущ. расходы	0,000						
				2010	**0,000**	**0,000**	**0,000**	**0,000**	**0,000**	**0,000**	
				Капит. расходы	0,000						
				Текущ. расходы	0,000						
				2011	**0,000**	**0,000**	**0,000**	**0,000**	**0,000**	**0,000**	
				Капит. расходы	0,000						
				Текущ. расходы	0,000						
				2012	**0,000**	**0,000**	**0,000**	**0,000**	**0,000**	**0,000**	
				Капит. расходы	0,000						
				Текущ. расходы	0,000						

№ п/п	Основные мероприятия	Развернутая структура мероприятия	Ответственный исполнитель/ соисполнители	Сроки исполнения годы	Объём и источники финансирования (млн. руб.)						Показатель оценки выполнения мероприятия
					Всего	ФБ	ОБ	МБ	БП	Прочие	
1	2	3	4	5	6	7	8	9	10	11	12
7	Приведение в нормативное состояние объектов, находящихся в муниципальной собственности	7.1. Внесение изменений в технические паспорта объектов, находящихся в собственности МО «Колпашевский район»	Администрация Колпашевского района	**2008**	**0,400**	**0,000**	**0,000**	**0,400**	**0,000**	**0,000**	Изготовление новых технических паспортов не менее чем на 40 муниципальных объектов в год.
				Капит. расходы	0,400	0,000	0,000	0,400	0,000	0,000	
				Текущ. расходы	0,000						
				2009	**0,158**	**0,000**	**0,000**	**0,158**	**0,000**	**0,000**	
				Капит. расходы	0,158	0,000	0,000	0,158	0,000	0,000	
				Текущ. расходы	0,000						
				2010	**0,000**	**0,000**	**0,000**	**0,000**	**0,000**	**0,000**	
				Капит. расходы	0,000	0,000	0,000	0,000	0,000	0,000	
				Текущ. расходы	0,000						
				2011	**0,000**	**0,000**	**0,000**	**0,000**	**0,000**	**0,000**	
				Капит. расходы	0,000	0,000	0,000	0,000	0,000	0,000	
				Текущ. расходы	0,000						
				2012	**0,000**	**0,000**	**0,000**	**0,000**	**0,000**	**0,000**	
				Капит. расходы	0,000						
				Текущ. расходы	0,000						
Итого по задаче 2.3.				**2008**	**0,814**	**0,000**	**0,000**	**0,814**	**0,000**	**0,000**	
				Капит. расходы	0,400	0,000	0,000	0,400	0,000	0,000	
				Текущ. расходы	0,414	0,000	0,000	0,414	0,000	0,000	
				2009	**0,286**	**0,000**	**0,000**	**0,286**	**0,000**	**0,000**	
				Капит. расходы	0,158	0,000	0,000	0,158	0,000	0,000	
				Текущ. расходы	0,128	0,000	0,000	0,128	0,000	0,000	
				2010	**0,000**	**0,000**	**0,000**	**0,000**	**0,000**	**0,000**	
				Капит. расходы	0,000	0,000	0,000	0,000	0,000	0,000	
				Текущ. расходы	0,000	0,000	0,000	0,000	0,000	0,000	
				2011	**0,316**	**0,000**	**0,000**	**0,316**	**0,000**	**0,000**	
				Капит. расходы	0,000	0,000	0,000	0,000	0,000	0,000	
				Текущ. расходы	0,316	0,000	0,000	0,316	0,000	0,000	
				2012	**0,352**	**0,000**	**0,000**	**0,352**	**0,000**	**0,000**	
				Капит. расходы	0,000	0,000	0,000	0,000	0,000	0,000	
				Текущ. расходы	0,352	0,000	0,000	0,352	0,000	0,000	
				2008-2012	**1,768**	**0,000**	**0,000**	**1,768**	**0,000**	**0,000**	

№ п/п	Основные мероприятия	Развернутая структура мероприятия	Ответственный исполнитель/ соисполнители	Сроки исполнения годы	Объём и источники финансирования (млн. руб.)						Показатель оценки выполнения мероприятия
					Всего	ФБ	ОБ	МБ	БП	Прочие	
1	2	3	4	5	6	7	8	9	10	11	12
Муниципальные финансы											
Задача 2.4. Повышение эффективности использования бюджетных ресурсов											
1	Реализация Программы реформирования муниципальных финансов муниципального образования "Колпашевский район" на 2008-2010 годы", утвержденной решением Думы Колпашевского района от 15.05.2008 № 474. Продолжение реализации в 2011-2012 годах реализации мероприятий вне Программы.	1.1. Проведение мероприятий в рамках Программы реформирования муниципальных финансов муниципального образования "Колпашевский район" на 2008-2010 годы", утвержденной решением Думы Колпашевского района от 15.05.2008 № 474 по следующим разделам: 1.1.1.Реформирование бюджетного процесса и управление расходами. 1.1.2.Бюджетирование, ориентированное на результат. Продолжение в 2011-2012 году реализации мероприятий вне Программы в части работы по планированию временных кассовых разрывов, управлению кредиторской задолженностью, по бюджетированию, ориентированному на результат.	Администрация Колпашевского района; Управление финансов и экономической политики; Управление образования; МУ "Архив"; МУ "Агентство по управлению муниципальным имуществом и размещению муниципального заказа"; МУЗ "Колпашевская ЦРБ"	**2008**	**0,000**	**0,000**	**0,000**	**0,000**	**0,000**	**0,000**	Обеспечение сбалансированности исполнения районного бюджета; Снижение издержек от привлечения краткосрочных кредитных средств; Отсутствие просроченной кредиторской задолженности. Наличие стандартов качества предоставления бюджетных услуг.
				Капит. расходы	0,000						
				Текущ. расходы	0,000						
				2009	**0,000**	**0,000**	**0,000**	**0,000**	**0,000**	**0,000**	
				Капит. расходы	0,000						
				Текущ. расходы	0,000						
				2010	**0,000**	**0,000**	**0,000**	**0,000**	**0,000**	**0,000**	
				Капит. расходы	0,000						
				Текущ. расходы	0,000						
				2011	**0,000**	**0,000**	**0,000**	**0,000**	**0,000**	**0,000**	
				Капит. расходы	0,000						
				Текущ. расходы	0,000						
				2012	**0,000**	**0,000**	**0,000**	**0,000**	**0,000**	**0,000**	
				Капит. расходы	0,000						
				Текущ. расходы	0,000						

№ п/п	Основные мероприятия	Развернутая структура мероприятия	Ответственный исполнитель/ соисполнители	Сроки исполнения годы	Объём и источники финансирования (млн. руб.)						Показатель оценки выполнения мероприятия
					Всего	ФБ	ОБ	МБ	БП	Прочие	
1	2	3	4	5	6	7	8	9	10	11	12
Итого по приоритету 2				**2008**	**1,264**	**0,000**	**0,000**	**1,264**	**0,000**	**0,000**	
				Капит. расходы	0,400	0,000	0,000	0,400	0,000	0,000	
				Текущ. расходы	0,864	0,000	0,000	0,864	0,000	0,000	
				2009	**0,500**	**0,000**	**0,000**	**0,500**	**0,000**	**0,000**	
				Капит. расходы	0,158	0,000	0,000	0,158	0,000	0,000	
				Текущ. расходы	0,342	0,000	0,000	0,342	0,000	0,000	
				2010	**0,232**	**0,000**	**0,000**	**0,232**	**0,000**	**0,000**	
				Капит. расходы	0,000	0,000	0,000	0,000	0,000	0,000	
				Текущ. расходы	0,232	0,000	0,000	0,232	0,000	0,000	
				2011	**0,559**	**0,000**	**0,000**	**0,559**	**0,000**	**0,000**	
				Капит. расходы	0,000	0,000	0,000	0,000	0,000	0,000	
				Текущ. расходы	0,559	0,000	0,000	0,559	0,000	0,000	
				2012	**0,552**	**0,000**	**0,000**	**0,552**	**0,000**	**0,000**	
				Капит. расходы	0,000	0,000	0,000	0,000	0,000	0,000	
				Текущ. расходы	0,552	0,000	0,000	0,552	0,000	0,000	
				2008-2012	**3,107**	**0,000**	**0,000**	**3,107**	**0,000**	**0,000**	
				Капит. расходы	0,558	0,000	0,000	0,558	0,000	0,000	
				Текущ. расходы	2,549	0,000	0,000	2,549	0,000	0,000	

№ п/п	Основные мероприятия	Развернутая структура мероприятия	Ответственный исполнитель/ соисполнители	Сроки исполнения годы	Объём и источники финансирования (млн. руб.)						Показатель оценки выполнения мероприятия
					Всего	ФБ	ОБ	МБ	БП	Прочие	
1	2	3	4	5	6	7	8	9	10	11	12
Приоритет 3. Повышение эффективности функционирования отраслей социальной сферы и формирование активной социальной позиции населения											
Образование											
Задача 3.1. Обеспечение условий для получения качественного общего образования независимо от места жительства											
1	Обеспечение доступности дошкольного образования	1.1. Открытие групп сокращенного дня пребывания детей в общеобразовательных учреждениях: 1.1.1. В 2008 г. в МОУ «Новосёловская СОШ» изготовление проектно-сметной документации для открытия двух групп на 30 мест; 1.1.2. В 2008 г. в МОУ «ООШ № 6» одной группы на 20 мест; 1.1.3. С 01.09.2012 в МОУ «Тогурская НОШ» двух групп на 40 мест, в МОУ "Новоселовская СОШ" двух групп на 30 мест; 1.1.4. С 1.09.2011 г. в МОУ «СОШ № 7» по ул. Коммунистической, шесть групп на 110 мест.	Администрация Колпашевского района, Управление образования	**2008**	**1,049**	**0,000**	**0,000**	**1,049**	**0,000**	**0,000**	Доля детей в возрасте 1,6-7 лет, охваченных дошкольным образованием с 59,5% до 73%. Увеличение наполняемости групп дошкольного образования в общеобразовательных учреждениях до средней нормативной численности по городу (15 детей).
				Капит. расходы	0,361	0,000	0,000	0,361	0,000	0,000	
				Текущ. расходы	0,688	0,000	0,000	0,688	0,000	0,000	
				2009	**0,710**	**0,000**	**0,000**	**0,710**	**0,000**	**0,000**	
				Капит. расходы	0,000						
				Текущ. расходы	0,710	0,000	0,000	0,710	0,000	0,000	
				2010	**0,719**	**0,000**	**0,000**	**0,719**	**0,000**	**0,000**	
				Капит. расходы	0,000						
				Текущ. расходы	0,719	0,000	0,000	0,719	0,000	0,000	
				2011	**12,562**	**0,000**	**5,551**	**7,011**	**0,000**	**0,000**	
				Капит. расходы	9,000	0,000	4,000	5,000	0,000	0,000	
				Текущ. расходы	3,562	0,000	1,551	2,011	0,000	0,000	
				2012	**37,462**	**0,000**	**24,661**	**12,801**	**0,000**	**0,000**	
				Капит. расходы	27,485	0,000	20,064	7,421	0,000	0,000	
				Текущ. расходы	9,977	0,000	4,597	5,380	0,000	0,000	

№ п/п	Основные мероприятия	Развернутая структура мероприятия	Ответственный исполнитель/ соисполнители	Сроки исполнения годы	Объём и источники финансирования (млн. руб.)						Показатель оценки выполнения мероприятия
					Всего	ФБ	ОБ	МБ	БП	Прочие	
1	2	3	4	5	6	7	8	9	10	11	12
2	Приведение в нормативное состояние объектов, находящихся в муниципальной собственности	2.1. МДОУ «Детский сад №17» - усиление и гидроизоляция фундамента, ремонт кровли, внутренние работы.	Администрация Колпашевского района, Управление образования	**2008**	**1,845**	**0,000**	**0,845**	**1,000**	**0,000**	**0,000**	Соответствие состояния здания МДОУ "Детский сад №17" нормативным требованиям.
				Капит. расходы	1,845	0,000	0,845	1,000	0,000	0,000	
				Текущ. расходы	0,000						
				2009	**0,000**	**0,000**	**0,000**	**0,000**	**0,000**	**0,000**	
				Капит. расходы	0,000						
				Текущ. расходы	0,000						
				2010	**0,000**	**0,000**	**0,000**	**0,000**	**0,000**	**0,000**	
				Капит. расходы	0,000						
				Текущ. расходы	0,000						
				2011	**0,000**	**0,000**	**0,000**	**0,000**	**0,000**	**0,000**	
				Капит. расходы	0,000						
				Текущ. расходы	0,000						
				2012	**0,000**	**0,000**	**0,000**	**0,000**	**0,000**	**0,000**	
				Капит. расходы	0,000						
				Текущ. расходы	0,000						
		2.2. Изготовление проектно-сметной документации для капитального строительства здания школа – детский сад в селе Озерное.	Администрация Колпашевского района, Управление образования	**2008**	**0,000**	**0,000**	**0,000**	**0,000**	**0,000**	**0,000**	Наличие проектно-сметной документации для капитального строительства здания комплекса школа-детский сад в селе Озерное.
				Капит. расходы	0,000						
				Текущ. расходы	0,000						
				2009	**0,381**	**0,000**	**0,000**	**0,381**	**0,000**	**0,000**	
				Капит. расходы	0,381	0,000	0,000	0,381	0,000	0,000	
				Текущ. расходы	0,000						
				2010	**0,000**	**0,000**	**0,000**	**0,000**	**0,000**	**0,000**	
				Капит. расходы	0,000						
				Текущ. расходы	0,000						
				2011	**0,000**	**0,000**	**0,000**	**0,000**	**0,000**	**0,000**	
				Капит. расходы	0,000						
				Текущ. расходы	0,000						
				2012	**0,000**	**0,000**	**0,000**	**0,000**	**0,000**	**0,000**	
				Капит. расходы	0,000						
				Текущ. расходы	0,000						

№ п/п	Основные мероприятия	Развернутая структура мероприятия	Ответственный исполнитель/ соисполнители	Сроки исполнения годы	Объём и источники финансирования (млн. руб.)						Показатель оценки выполнения мероприятия
					Всего	ФБ	ОБ	МБ	БП	Прочие	
1	2	3	4	5	6	7	8	9	10	11	12
		2.3. с.Новогорное - МОУ "Новогоренская СОШ" - Корректировка ПСД (строительство столовой). Капитальный ремонт здания МОУ "Новогоренская СОШ" (усиление фундамента, устройство стен, перегородок, внутренние отделочные, сантехнические, электромонтажные работы)	Администрация Колпашевского района, Управление образования	**2008**	**0,050**	**0,000**	**0,000**	**0,050**	**0,000**	**0,000**	Устранение ограниченного работоспособного состояния здания МОУ "Новогоренская СОШ"
				Капит. расходы	0,050	0,000	0,000	0,050	0,000	0,000	
				Текущ. расходы	0,000						
				2009	**0,000**	**0,000**	**0,000**	**0,000**	**0,000**	**0,000**	
				Капит. расходы	0,000						
				Текущ. расходы	0,000						
				2010	**0,000**	**0,000**	**0,000**	**0,000**	**0,000**	**0,000**	
				Капит. расходы	0,000						
				Текущ. расходы	0,000						
				2011	**31,123**	**10,000**	**17,000**	**4,123**	**0,000**	**0,000**	
				Капит. расходы	31,123	10,000	17,000	4,123	0,000	0,000	
				Текущ. расходы	0,000						
				2012	**0,000**	**0,000**	**0,000**	**0,000**	**0,000**	**0,000**	
				Капит. расходы	0,000						
				Текущ. расходы	0,000						
		2.4. Ремонт помещений столовой МОУ "Чажемтовская СОШ"	Администрация Колпашевского района, Управление образования	**2008**	**0,000**	**0,000**	**0,000**	**0,000**	**0,000**	**0,000**	Наличие помещений столовой, технологического оборудования, отвечающим современным требованиям
				Капит. расходы	0,000						
				Текущ. расходы	0,000						
				2009	**0,000**	**0,000**	**0,000**	**0,000**	**0,000**	**0,000**	
				Капит. расходы	0,000						
				Текущ. расходы	0,000						
				2010	**0,000**	**0,000**	**0,000**	**0,000**	**0,000**	**0,000**	
				Капит. расходы	0,000						
				Текущ. расходы	0,000						
				2011	**2,300**	**0,000**	**0,000**	**0,800**	**0,000**	**1,500**	
				Капит. расходы	2,300	0,000	0,000	0,800	0,000	1,500	
				Текущ. расходы	0,000						
				2012	**0,000**	**0,000**	**0,000**	**0,000**	**0,000**	**0,000**	
				Капит. расходы	0,000						
				Текущ. расходы	0,000						

№ п/п	Основные мероприятия	Развернутая структура мероприятия	Ответственный исполнитель/ соисполнители	Сроки исполнения годы	Объём и источники финансирования (млн. руб.)						Показатель оценки выполнения мероприятия
					Всего	ФБ	ОБ	МБ	БП	Прочие	
1	2	3	4	5	6	7	8	9	10	11	12
3	Реализация национального проекта «Образование»	3.1. Оснащение образовательных учреждений современным оборудованием, техникой	Общеобразова-тельные учреждения	**2008**	**4,000**	**0,000**	**4,000**	**0,000**	**0,000**	**0,000**	Совершенствование учебно-материальной базы общеобразовательных учреждений. Количество типовых комплектов учебного оборудования (кабинетов, интерактивных досок) - не менее 30
				Капит. расходы	4,000	0,000	4,000	0,000	0,000	0,000	
				Текущ. расходы	0,000						
				2009	**3,100**	**0,000**	**3,100**	**0,000**	**0,000**	**0,000**	
				Капит. расходы	3,100	0,000	3,100	0,000	0,000	0,000	
				Текущ. расходы	0,000						
				2010	**1,500**	**0,000**	**1,500**	**0,000**	**0,000**	**0,000**	
				Капит. расходы	1,500	0,000	1,500	0,000	0,000	0,000	
				Текущ. расходы	0,000						
				2011	**1,500**	**0,000**	**1,500**	**0,000**	**0,000**	**0,000**	
				Капит. расходы	1,500	0,000	1,500	0,000	0,000	0,000	
				Текущ. расходы	0,000						
				2012	**1,500**	**0,000**	**1,500**	**0,000**	**0,000**	**0,000**	
				Капит. расходы	1,500	0,000	1,500	0,000	0,000	0,000	
				Текущ. расходы	0,000						
4	Реализация мероприятий вследствие реструктуризации сети общеобразователь-ных учреждений	4.1. Организация подвоза обучающихся из близлежащих населенных пунктов в основные и средние школы: 4.1.1. Приобретение (замена) автобусов в МОУ СОШ № 4 (2008 г.), МОУ «Тогурская НОШ» (2008 г.), МОУ «Старо-Короткинская ООШ» (2009 г.), МОУ «Чажемтовская СОШ» (2009 г.); 4.1.2. Осуществление подвоза, питание детей.	Администрация Колпашевского района, Управление образования	**2008**	**1,887**	**0,000**	**0,812**	**1,075**	**0,000**	**0,000**	Наличие автобусов, соответствующих наименованию ГОСТ «Автобус для перевозки детей». Обеспечение питанием всех обучающихся, подвозимых из близлежащих населенных пунктов
				Капит. расходы	1,647	0,000	0,812	0,835	0,000	0,000	
				Текущ. расходы	0,240	0,000	0,000	0,240	0,000	0,000	
				2009	**3,072**	**1,450**	**0,383**	**1,239**	**0,000**	**0,000**	
				Капит. расходы	2,072	1,450	0,383	0,239	0,000	0,000	
				Текущ. расходы	1,000	0,000	0,000	1,000	0,000	0,000	
				2010	**1,161**	**0,000**	**0,000**	**1,161**	**0,000**	**0,000**	
				Капит. расходы	0,000						
				Текущ. расходы	1,161	0,000	0,000	1,161	0,000	0,000	
				2011	**1,435**	**0,000**	**0,000**	**1,435**	**0,000**	**0,000**	
				Капит. расходы	0,000						
				Текущ. расходы	1,435	0,000	0,000	1,435	0,000	0,000	
				2012	**1,520**	**0,000**	**0,000**	**1,520**	**0,000**	**0,000**	
				Капит. расходы	0,000						
				Текущ. расходы	1,520	0,000	0,000	1,520	0,000	0,000	

№ п/п	Основные мероприятия	Развернутая структура мероприятия	Ответственный исполнитель/ соисполнители	Сроки исполнения годы	Объём и источники финансирования (млн. руб.)						Показатель оценки выполнения мероприятия
					Всего	ФБ	ОБ	МБ	БП	Прочие	
1	2	3	4	5	6	7	8	9	10	11	12
		4.2. Реконструкция здания пришкольного интерната в МОУ «Мараксинская ООШ»: 4.2.1. МОУ «Мараксинская ООШ» реконструкция помещений пришкольного интерната, отделочные работы, планировка и благоустройство территории (2008 год, 2012 год)	Администрация Колпашевского района, Управление образования	**2008**	**0,427**	**0,000**	**0,000**	**0,427**	**0,000**	**0,000**	Создание условий 25 обучающимся для получения основного общего образования.
				Капит. расходы	0,427	0,000	0,000	0,427	0,000	0,000	
				Текущ. расходы	0,000						
				2009	**0,000**	**0,000**	**0,000**	**0,000**	**0,000**	**0,000**	
				Капит. расходы	0,000						
				Текущ. расходы	0,000						
				2010	**0,000**	**0,000**	**0,000**	**0,000**	**0,000**	**0,000**	
				Капит. расходы	0,000						
				Текущ. расходы	0,000						
				2011	**0,000**	**0,000**	**0,000**	**0,000**	**0,000**	**0,000**	
				Капит. расходы	0,000						
				Текущ. расходы	0,000						
				2012	**4,800**	**0,000**	**2,400**	**2,400**	**0,000**	**0,000**	
				Капит. расходы	4,800	0,000	2,400	2,400	0,000	0,000	
				Текущ. расходы	0,000						
5	Перевод старшей ступени школы на профильное обучение	5.1. Увеличение количества обучающихся, охваченных программами профильного обучения	Управление образования, общеобразова-тельные учреждения	**2008**	**0,000**	**0,000**	**0,000**	**0,000**	**0,000**	**0,000**	Рост удельного веса обучающихся, охваченных программами профильного обучения от общего числа обучающихся в 10, 11 классах с 62% до 85% в 2012г.
				Капит. расходы	0,000						
				Текущ. расходы	0,000						
				2009	**0,000**	**0,000**	**0,000**	**0,000**	**0,000**	**0,000**	
				Капит. расходы	0,000						
				Текущ. расходы	0,000						
				2010	**0,000**	**0,000**	**0,000**	**0,000**	**0,000**	**0,000**	
				Капит. расходы	0,000						
				Текущ. расходы	0,000						
				2011	**0,000**	**0,000**	**0,000**	**0,000**	**0,000**	**0,000**	
				Капит. расходы	0,000						
				Текущ. расходы	0,000						
				2012	**0,000**	**0,000**	**0,000**	**0,000**	**0,000**	**0,000**	
				Капит. расходы	0,000						
				Текущ. расходы	0,000						

№ п/п	Основные мероприятия	Развернутая структура мероприятия	Ответственный исполнитель/ соисполнители	Сроки исполнения годы	Объём и источники финансирования (млн. руб.)						Показатель оценки выполнения мероприятия
					Всего	ФБ	ОБ	МБ	БП	Прочие	
1	2	3	4	5	6	7	8	9	10	11	12
6	Целевая переподготовка кадров в общеобразователь-ных учреждениях по направлениям модернизации общего образования	6.1. Обучение руководящих и педагогических работников муниципальных общеобразовательных учреждений	Управление образования, общеобразова-тельные учреждения	**2008**	**0,768**	**0,000**	**0,768**	**0,000**	**0,000**	**0,000**	Доля руководящих и педагогических кадров, своевременно прошедших переподготовку (не менее 1 раза в 5 лет) - не менее 20% в год от общего количества руководящих и педагогических работников
				Капит. расходы	0,000						
				Текущ. расходы	0,768	0,000	0,768	0,000	0,000	0,000	
				2009	**0,700**	**0,000**	**0,700**	**0,000**	**0,000**	**0,000**	
				Капит. расходы	0,000						
				Текущ. расходы	0,700	0,000	0,700	0,000	0,000	0,000	
				2010	**0,290**	**0,000**	**0,290**	**0,000**	**0,000**	**0,000**	
				Капит. расходы	0,000						
				Текущ. расходы	0,290	0,000	0,290	0,000	0,000	0,000	
				2011	**0,300**	**0,000**	**0,300**	**0,000**	**0,000**	**0,000**	
				Капит. расходы	0,000						
				Текущ. расходы	0,300	0,000	0,300	0,000	0,000	0,000	
				2012	**0,300**	**0,000**	**0,300**	**0,000**	**0,000**	**0,000**	
				Капит. расходы	0,000						
				Текущ. расходы	0,300	0,000	0,300	0,000	0,000	0,000	
7	Реализация районной целевой программы «Пожарная безопасность МОУ Колпашевского района на 2006-2008 годы», утвержденная решением Думы от 25.07.2006 г. № 378.	7.1. Установка автоматической пожарной сигнализации в образовательных учреждениях в рамках районной целевой Программы «Пожарная безопасность МОУ Колпашевского района на 2006-2008 годы», утвержденной решением Думы от 25.07.2006 г. № 378.	Управление образования, общеобразова-тельные учреждения	**2008**	**0,280**	**0,000**	**0,000**	**0,280**	**0,000**	**0,000**	Оснащение муниципальных образовательных учреждений системой автоматической пожарной сигнализацией.
				Капит. расходы	0,000						
				Текущ. расходы	0,280	0,000	0,000	0,280	0,000	0,000	
				2009	**0,000**	**0,000**	**0,000**	**0,000**	**0,000**	**0,000**	
				Капит. расходы	0,000						
				Текущ. расходы	0,000						
				2010	**0,000**	**0,000**	**0,000**	**0,000**	**0,000**	**0,000**	
				Капит. расходы	0,000						
				Текущ. расходы	0,000						
				2011	**0,000**	**0,000**	**0,000**	**0,000**	**0,000**	**0,000**	
				Капит. расходы	0,000						
				Текущ. расходы	0,000						
				2012	**0,000**	**0,000**	**0,000**	**0,000**	**0,000**	**0,000**	
				Капит. расходы	0,000						
				Текущ. расходы	0,000						

№ п/п	Основные мероприятия	Развернутая структура мероприятия	Ответственный исполнитель/ соисполнители	Сроки исполнения годы	Объём и источники финансирования (млн. руб.)						Показатель оценки выполнения мероприятия
					Всего	ФБ	ОБ	МБ	БП	Прочие	
1	2	3	4	5	6	7	8	9	10	11	12
8	Реализация районной целевой программы «Развитие физической культуры, спорта и формирования здорового образа жизни обучающихся МОУ Колпашевского района на 2006-2008 годы», утвержденная решением Думы Колпашевского района от 10.12.2005 г. №32. Реализация мероприятий, связанных с развитием на территории района физической культуры, спорта и формирования здорового образа жизни обучающихся МОУ Колпашевского района.	8.1. Участие обучающихся муниципальных образовательных учреждений муниципального образования "Колпашевский район" в спортивных мероприятиях районного, регионального, межрегионального и федерального уровней в соответствии с программой "Развитие физической культуры, спорта и формирования здорового образа жизни обучающихся МОУ Колпашевского района на 2006-2008 годы", а также вне программной деятельности в 2009-2012 гг.	МОУДОД «ДЮСШ», МОУ «Мараксинская ООШ», МОУ «Чажемтовская СОШ»	**2008**	**0,754**	**0,000**	**0,000**	**0,754**	**0,000**	**0,000**	Количество мероприятий районного, регионального и федерального уровня не менее 50. Количество обучающихся, принявших участие в соревнованиях не менее 1000 ежегодно.
				Капит. расходы	0,000						
				Текущ. расходы	0,754	0,000	0,000	0,754	0,000	0,000	
				2009	**0,418**	**0,000**	**0,000**	**0,418**	**0,000**	**0,000**	
				Капит. расходы	0,000						
				Текущ. расходы	0,418	0,000	0,000	0,418	0,000	0,000	
				2010	**0,469**	**0,000**	**0,000**	**0,469**	**0,000**	**0,000**	
				Капит. расходы	0,000						
				Текущ. расходы	0,469	0,000	0,000	0,469	0,000	0,000	
				2011	**0,855**	**0,000**	**0,000**	**0,855**	**0,000**	**0,000**	
				Капит. расходы	0,000						
				Текущ. расходы	0,855	0,000	0,000	0,855	0,000	0,000	
				2012	**0,905**	**0,000**	**0,000**	**0,905**	**0,000**	**0,000**	
				Капит. расходы	0,000						
				Текущ. расходы	0,905	0,000	0,000	0,905	0,000	0,000	

№ п/п	Основные мероприятия	Развернутая структура мероприятия	Ответственный исполнитель/ соисполнители	Сроки исполнения годы	Объём и источники финансирования (млн. руб.)						Показатель оценки выполнения мероприятия
					Всего	ФБ	ОБ	МБ	БП	Прочие	
1	2	3	4	5	6	7	8	9	10	11	12
9	Участие в реализации областной целевой программы «Дети Томской области» на 2007-2010 годы, утвержденной законом Томской области от 17.05.2007 г. №92-ОЗ	9.1. Участие в мероприятиях подпрограммы «Одарённые дети» областной целевой программы «Дети Томской области» на 2007-2010 годы	Управление образования, Муниципальные образовательные учреждения	**2008**	**0,030**	**0,000**	**0,030**	**0,000**	**0,000**	**0,000**	Наличие победителей и призеров областного этапа Всероссийской олимпиады школьников
				Капит. расходы	0,000						
				Текущ. расходы	0,030	0,000	0,030	0,000	0,000	0,000	
				2009	**0,039**	**0,000**	**0,039**	**0,000**	**0,000**	**0,000**	
				Капит. расходы	0,000						
				Текущ. расходы	0,039	0,000	0,039	0,000	0,000	0,000	
				2010	**0,039**	**0,000**	**0,039**	**0,000**	**0,000**	**0,000**	
				Капит. расходы	0,000						
				Текущ. расходы	0,039	0,000	0,039	0,000	0,000	0,000	
				2011	**0,000**	**0,000**	**0,000**	**0,000**	**0,000**	**0,000**	
				Капит. расходы	0,000						
				Текущ. расходы	0,000						
				2012	**0,000**	**0,000**	**0,000**	**0,000**	**0,000**	**0,000**	
				Капит. расходы	0,000						
				Текущ. расходы	0,000						
10	Перевод муниципальных образовательных учреждений на нормативное финансирование в расчете на одного обучающегося.	10.1. Разработка, утверждение и введение муниципальных нормативов финансирования образовательных учреждений в расчете на одного обучающегося за счет средств местного бюджета	Администрация Колпашевского района, Управление образования	**2008**	**0,000**	**0,000**	**0,000**	**0,000**	**0,000**	**0,000**	Осуществление финансирования всех муниципальных образовательных учреждений на основе нормативов в расчете на одного обучающегося
				Капит. расходы	0,000						
				Текущ. расходы	0,000						
				2009	**0,000**	**0,000**	**0,000**	**0,000**	**0,000**	**0,000**	
				Капит. расходы	0,000						
				Текущ. расходы	0,000						
				2010	**0,000**	**0,000**	**0,000**	**0,000**	**0,000**	**0,000**	
				Капит. расходы	0,000						
				Текущ. расходы	0,000						
				2011	**0,000**	**0,000**	**0,000**	**0,000**	**0,000**	**0,000**	
				Капит. расходы	0,000						
				Текущ. расходы	0,000						
				2012	**0,000**	**0,000**	**0,000**	**0,000**	**0,000**	**0,000**	
				Капит. расходы	0,000						
				Текущ. расходы	0,000						

№ п/п	Основные мероприятия	Развернутая структура мероприятия	Ответственный исполнитель/ соисполнители	Сроки исполнения годы	Объём и источники финансирования (млн. руб.)						Показатель оценки выполнения мероприятия
					Всего	ФБ	ОБ	МБ	БП	Прочие	
1	2	3	4	5	6	7	8	9	10	11	12
11	Применение новых систем оплаты труда (НСОТ) в рамках реализации мероприятий комплексного проекта модернизации образования в Томской области (КПМО), проекта "Наша новая школа"	11.1. Применение в общеобразовательных учреждениях новой системы оплаты труда (НСОТ), направленных на увеличение заработной платы учителей, установление зависимости оплаты труда от качества предоставляемых услуг	Администрация Колпашевского района, Управление образования, общеобразова-тельные учреждения	**2008**	**0,000**	**0,000**	**0,000**	**0,000**	**0,000**	**0,000**	Переход в 2008г. - 30%, в 2009г. - 100% общеобразовательных учреждений на НСОТ; установление зависимости заработной платы учителей от результатов труда; повышение заработной платы учителей на 15%.
				Капит. расходы	0,000						
				Текущ. расходы	0,000						
				2009	**0,000**	**0,000**	**0,000**	**0,000**	**0,000**	**0,000**	
				Капит. расходы	0,000						
				Текущ. расходы	0,000						
				2010	**0,000**	**0,000**	**0,000**	**0,000**	**0,000**	**0,000**	
				Капит. расходы	0,000						
				Текущ. расходы	0,000						
				2011	**0,000**	**0,000**	**0,000**	**0,000**	**0,000**	**0,000**	
				Капит. расходы	0,000						
				Текущ. расходы	0,000						
				2012	**0,000**	**0,000**	**0,000**	**0,000**	**0,000**	**0,000**	
				Капит. расходы	0,000						
				Текущ. расходы	0,000						
12	Реализация мероприятий, направленных на оптимальное использование площадей, занимаемых общеобразовательными учреждениями.	12.1. Проектирование реконструкции 1 -го этажа здания МОУ "Тогурская НОШ" для размещения МОУ ДОД "ДШИ с.Тогур"	Администрация Колпашевского района, МУ "Агентство"	**2008**	**0,000**	**0,000**	**0,000**	**0,000**	**0,000**	**0,000**	Наличие проекта для размещения МОУ ДОД "ДШИ с.Тогур"
				Капит. расходы	0,000						
				Текущ. расходы	0,000						
				2009	**0,290**	**0,000**	**0,000**	**0,290**	**0,000**	**0,000**	
				Капит. расходы	0,290	0,000	0,000	0,290	0,000	0,000	
				Текущ. расходы	0,000						
				2010	**0,000**	**0,000**	**0,000**	**0,000**	**0,000**	**0,000**	
				Капит. расходы	0,000						
				Текущ. расходы	0,000						
				2011	**0,000**	**0,000**	**0,000**	**0,000**	**0,000**	**0,000**	
				Капит. расходы	0,000						
				Текущ. расходы	0,000						
				2012	**0,000**	**0,000**	**0,000**	**0,000**	**0,000**	**0,000**	
				Капит. расходы	0,000						
				Текущ. расходы	0,000						

№ п/п	Основные мероприятия	Развернутая структура мероприятия	Ответственный исполнитель/ соисполнители	Сроки исполнения годы	Объём и источники финансирования (млн. руб.)						Показатель оценки выполнения мероприятия
					Всего	ФБ	ОБ	МБ	БП	Прочие	
1	2	3	4	5	6	7	8	9	10	11	12
Итого по задаче 3.1.				**2008**	**11,090**	**0,000**	**6,455**	**4,635**	**0,000**	**0,000**	
				Капит. расходы	8,330	0,000	5,657	2,673	0,000	0,000	
				Текущ. расходы	2,760	0,000	0,798	1,962	0,000	0,000	
				2009	**8,710**	**1,450**	**4,222**	**3,038**	**0,000**	**0,000**	
				Капит. расходы	5,843	1,450	3,483	0,910	0,000	0,000	
				Текущ. расходы	2,867	0,000	0,739	2,128	0,000	0,000	
				2010	**4,178**	**0,000**	**1,829**	**2,349**	**0,000**	**0,000**	
				Капит. расходы	1,500	0,000	1,500	0,000	0,000	0,000	
				Текущ. расходы	2,678	0,000	0,329	2,349	0,000	0,000	
				2011	**50,075**	**10,000**	**24,351**	**14,224**	**0,000**	**1,500**	
				Капит. расходы	43,923	10,000	22,500	9,923	0,000	1,500	
				Текущ. расходы	6,152	0,000	1,851	4,301	0,000	0,000	
				2012	**46,487**	**0,000**	**28,861**	**17,626**	**0,000**	**0,000**	
				Капит. расходы	33,785	0,000	23,964	9,821	0,000	0,000	
				Текущ. расходы	12,702	0,000	4,897	7,805	0,000	0,000	
				2008-2012	**120,540**	**11,450**	**65,718**	**41,872**	**0,000**	**1,500**	

№ п/п	Основные мероприятия	Развернутая структура мероприятия	Ответственный исполнитель/ соисполнители	Сроки исполнения годы	Объём и источники финансирования (млн. руб.)						Показатель оценки выполнения мероприятия
					Всего	ФБ	ОБ	МБ	БП	Прочие	
1	2	3	4	5	6	7	8	9	10	11	12
здравоохранение											
Задача 3.2. Обеспечение доступности и высокого качества медицинской помощи населению											
1	1. Организация Клинико-диагностического центра	1.1. Блочное размещение специализированных служб в поликлинике г. Колпашево (2009г)	МУЗ ЦРБ	**2008**	**0,000**	**0,000**	**0,000**	**0,000**	**0,000**	**0,000**	Организация первичной медико-санитарной медицинской помощи в поликлинике г.Колпашево в соответствие с современными санитарно-гигиеническими требованиями
				Капит. расходы	0,000						
				Текущ. расходы	0,000						
				2009	**0,000**	**0,000**	**0,000**	**0,000**	**0,000**	**0,000**	
				Капит. расходы	0,000						
				Текущ. расходы	0,000						
				2010	**2,400**	**0,000**	**0,000**	**0,000**	**0,000**	**2,400**	
				Капит. расходы	2,400	0,000	0,000	0,000	0,000	2,400	
				Текущ. расходы	0,000						
				2011	**0,000**	**0,000**	**0,000**	**0,000**	**0,000**	**0,000**	
				Капит. расходы	0,000						
				Текущ. расходы	0,000						
				2012	**0,000**	**0,000**	**0,000**	**0,000**	**0,000**	**0,000**	
				Капит. расходы	0,000						
				Текущ. расходы	0,000						
2	Повышение эффективности имеющихся форм оказания медицинской помощи	2.1. Организация сельского педиатрического участка на базе детской поликлиники (2009г); организация участка врача общей врачебной практики на базе поликлиники №1 (2009г)	МУЗ ЦРБ	**2008**	**0,000**	**0,000**	**0,000**	**0,000**	**0,000**	**0,000**	Увеличение доли врачебных посещений на 15%, в том числе сельскими жителями на 10%, по отношению к 2008 году.
				Капит. расходы	0,000						
				Текущ. расходы	0,000						
				2009	**0,000**	**0,000**	**0,000**	**0,000**	**0,000**	**0,000**	
				Капит. расходы	0,000						
				Текущ. расходы	0,000						
				2010	**0,000**	**0,000**	**0,000**	**0,000**	**0,000**	**0,000**	
				Капит. расходы	0,000						
				Текущ. расходы	0,000						
				2011	**0,000**	**0,000**	**0,000**	**0,000**	**0,000**	**0,000**	
				Капит. расходы	0,000						
				Текущ. расходы	0,000						
				2012	**0,000**	**0,000**	**0,000**	**0,000**	**0,000**	**0,000**	
				Капит. расходы	0,000						
				Текущ. расходы	0,000						

№ п/п	Основные мероприятия	Развернутая структура мероприятия	Ответственный исполнитель/ соисполнители	Сроки исполнения годы	Объём и источники финансирования (млн. руб.)						Показатель оценки выполнения мероприятия
					Всего	ФБ	ОБ	МБ	БП	Прочие	
1	2	3	4	5	6	7	8	9	10	11	12
		2.2. Организация выездов врачебных бригад в ФАПы для проведения диспансерного наблюдения взрослого и детского сельского населения, в т.ч. детей до года, два раза в год согласно утвержденных приказом главного врача графиков	МУЗ ЦРБ	**2008**	**0,000**	**0,000**	**0,000**	**0,000**	**0,000**	**0,000**	Организация выездов на ФАП с 2010 года не менее 2 раз в год (38 выездов)
				Капит. расходы	0,000						
				Текущ. расходы	0,000						
				2009	**0,160**	**0,000**	**0,000**	**0,000**	**0,000**	**0,160**	
				Капит. расходы	0,000						
				Текущ. расходы	0,160	0,000	0,000	0,000	0,000	0,160	
				2010	**0,120**	**0,000**	**0,000**	**0,000**	**0,000**	**0,120**	
				Капит. расходы	0,000						
				Текущ. расходы	0,120	0,000	0,000	0,000	0,000	0,120	
				2011	**0,200**	**0,000**	**0,000**	**0,000**	**0,000**	**0,200**	
				Капит. расходы	0,000						
				Текущ. расходы	0,200	0,000	0,000	0,000	0,000	0,200	
				2012	**0,220**	**0,000**	**0,000**	**0,000**	**0,000**	**0,220**	
				Капит. расходы	0,000						
				Текущ. расходы	0,220	0,000	0,000	0,000	0,000	0,220	
		2.3. Приобретение: - автобуса для организации выездов врачебных бригад в ФАПы; - автомобиля УАЗ 3962 для обслуживания сельского населения	МУЗ ЦРБ	**2008**	**0,000**	**0,000**	**0,000**	**0,000**	**0,000**	**0,000**	Наличие автобуса для организации выездов врачебных бригад на ФАПы и автомобиля УАЗ для обслуживания сельского населения
				Капит. расходы	0,000						
				Текущ. расходы	0,000						
				2009	**1,211**	**0,848**	**0,000**	**0,363**	**0,000**	**0,000**	
				Капит. расходы	1,211	0,848	0,000	0,363	0,000	0,000	
				Текущ. расходы	0,000						
				2010	**0,000**	**0,000**	**0,000**	**0,000**	**0,000**	**0,000**	
				Капит. расходы	0,000						
				Текущ. расходы	0,000						
				2011	**0,000**	**0,000**	**0,000**	**0,000**	**0,000**	**0,000**	
				Капит. расходы	0,000						
				Текущ. расходы	0,000						
				2012	**0,000**	**0,000**	**0,000**	**0,000**	**0,000**	**0,000**	
				Капит. расходы	0,000						
				Текущ. расходы	0,000						

№ п/п	Основные мероприятия	Развернутая структура мероприятия	Ответственный исполнитель/ соисполнители	Сроки исполнения годы	Объём и источники финансирования (млн. руб.)						Показатель оценки выполнения мероприятия
					Всего	ФБ	ОБ	МБ	БП	Прочие	
1	2	3	4	5	6	7	8	9	10	11	12
		2.4. Оснащение выездных бригад лабораторным и диагностическим оборудованием для обследования сельского населения (2010-2011)	МУЗ ЦРБ	**2008**	**0,000**	**0,000**	**0,000**	**0,000**	**0,000**	**0,000**	Увеличение доли сельских жителей, получающих лабораторное и диагностическое обследование на 15%, по отношению к 2008 году
				Капит. расходы	0,000						
				Текущ. расходы	0,000						
				2009	**0,000**	**0,000**	**0,000**	**0,000**	**0,000**	**0,000**	
				Капит. расходы	0,000						
				Текущ. расходы	0,000						
				2010	**0,000**	**0,000**	**0,000**	**0,000**	**0,000**	**0,000**	
				Капит. расходы	0,000						
				Текущ. расходы	0,000						
				2011	**0,300**	**0,000**	**0,000**	**0,000**	**0,000**	**0,300**	
				Капит. расходы	0,300	0,000	0,000	0,000	0,000	0,300	
				Текущ. расходы	0,000						
				2012	**0,000**	**0,000**	**0,000**	**0,000**	**0,000**	**0,000**	
				Капит. расходы	0,000						
				Текущ. расходы	0,000						
		2.5. Развитие сети общих врачебных практик с учетом потребности и условий в сельской местности: - организация ОВП на базе ФАП Новоселово (2012г.)	МУЗ ЦРБ	**2008**	**0,000**	**0,000**	**0,000**	**0,000**	**0,000**	**0,000**	Увеличение количества ОВП на территории Колпашевского района в рамках пилотного проекта "Модернизация системы здравоохранения Томской области": 2008 год - 4 ОВП, 2009 год - 6 ОВП, 2010 год - 6 ОВП, 2011 год -7 ОВП.
				Капит. расходы	0,000						
				Текущ. расходы	0,000						
				2009	**0,000**	**0,000**	**0,000**	**0,000**	**0,000**	**0,000**	
				Капит. расходы	0,000						
				Текущ. расходы	0,000						
				2010	**0,000**	**0,000**	**0,000**	**0,000**	**0,000**	**0,000**	
				Капит. расходы	0,000						
				Текущ. расходы	0,000						
				2011	**0,000**	**0,000**	**0,000**	**0,000**	**0,000**	**0,000**	
				Капит. расходы	0,000						
				Текущ. расходы	0,000						
				2012	**3,695**	**2,100**	**0,000**	**1,420**	**0,000**	**0,175**	
				Капит. расходы	3,695	2,100	0,000	1,420	0,000	0,175	
				Текущ. расходы	0,000						

№ п/п	Основные мероприятия	Развернутая структура мероприятия	Ответственный исполнитель/ соисполнители	Сроки исполнения годы	Объём и источники финансирования (млн. руб.)						Показатель оценки выполнения мероприятия
					Всего	ФБ	ОБ	МБ	БП	Прочие	
1	2	3	4	5	6	7	8	9	10	11	12
		2.6. Повышение доступности медицинской помощи для населения п.Тогур -проведение ремонта и размещение первичной медицинской помощи в помещениях меньшей площади (2012г.): -увеличение времени работы; -организация приема врачей-специалистов в соответствие с утвержденными нормативами	МУЗ ЦРБ	**2008**	**0,000**	**0,000**	**0,000**	**0,000**	**0,000**	**0,000**	Создание групповой практики в п. Тогур, повышение доступности квалифицированной медицинской помощи.
				Капит. расходы	0,000						
				Текущ. расходы	0,000						
				2009	**0,000**	**0,000**	**0,000**	**0,000**	**0,000**	**0,000**	
				Капит. расходы	0,000						
				Текущ. расходы	0,000						
				2010	**0,000**	**0,000**	**0,000**	**0,000**	**0,000**	**0,000**	
				Капит. расходы	0,000						
				Текущ. расходы	0,000						
				2011	**0,000**	**0,000**	**0,000**	**0,000**	**0,000**	**0,000**	
				Капит. расходы	0,000						
				Текущ. расходы	0,000						
				2012	**4,000**	**0,000**	**0,000**	**0,000**	**0,000**	**4,000**	
				Капит. расходы	4,000	0,000	0,000	0,000	0,000	4,000	
				Текущ. расходы	0,000						
3	Внедрение новых форм оказания медицинской помощи на амбулаторно-поликлиническом уровне.	3.1. Повышение качества оказания первичной медико-санитарной медицинской помощи: - перераспределение объемов первичной хирургической и гинекологической помощи из стационарного уровня на амбулаторный (2009г)	МУЗ ЦРБ	**2008**	**0,000**	**0,000**	**0,000**	**0,000**	**0,000**	**0,000**	Организация первичной оперативной хирургической и гинекологической помощи в амбулаторных условиях с 2009 года, увеличение доли оперативной активности в 2012 году на 10% по отношению к 2008г.
				Капит. расходы	0,000						
				Текущ. расходы	0,000						
				2009	**0,000**	**0,000**	**0,000**	**0,000**	**0,000**	**0,000**	
				Капит. расходы	0,000						
				Текущ. расходы	0,000						
				2010	**0,000**	**0,000**	**0,000**	**0,000**	**0,000**	**0,000**	
				Капит. расходы	0,000						
				Текущ. расходы	0,000						
				2011	**0,000**	**0,000**	**0,000**	**0,000**	**0,000**	**0,000**	
				Капит. расходы	0,000						
				Текущ. расходы	0,000						
				2012	**0,000**	**0,000**	**0,000**	**0,000**	**0,000**	**0,000**	
				Капит. расходы	0,000						
				Текущ. расходы	0,000						

№ п/п	Основные мероприятия	Развернутая структура мероприятия	Ответственный исполнитель/ соисполнители	Сроки исполнения годы	Объём и источники финансирования (млн. руб.)						Показатель оценки выполнения мероприятия
					Всего	ФБ	ОБ	МБ	БП	Прочие	
1	2	3	4	5	6	7	8	9	10	11	12
		3.2.Развитие неотложной медицинской помощи на амбулаторном уровне (2010-2012г.)	МУЗ ЦРБ	**2008**	**0,000**	**0,000**	**0,000**	**0,000**	**0,000**	**0,000**	Снижение количества вызовов скорой медицинской помощи с 610,5 на 1000 населения в 2009 году до 540,0 на 1000 населения в 2012 году (федеральный норматив - 318 на 1000 человек, областной показатель 414,2 на 1000)
				Капит. расходы	0,000						
				Текущ. расходы	0,000						
				2009	**0,000**	**0,000**	**0,000**	**0,000**	**0,000**	**0,000**	
				Капит. расходы	0,000						
				Текущ. расходы	0,000						
				2010	**0,000**	**0,000**	**0,000**	**0,000**	**0,000**	**0,000**	
				Капит. расходы	0,000						
				Текущ. расходы	0,000						
				2011	**0,000**	**0,000**	**0,000**	**0,000**	**0,000**	**0,000**	
				Капит. расходы	0,000						
				Текущ. расходы	0,000						
				2012	**0,000**	**0,000**	**0,000**	**0,000**	**0,000**	**0,000**	
				Капит. расходы	0,000						
				Текущ. расходы	0,000						
4	Совершенствование деятельности женской консультации	4.1. Локализация и развитие женской консультации: -перевод гинекологического кабинета Тогурского филиала на базу женской консультации г. Колпашево, увеличение времени работы, -организация дневного стационара для патологии беременных (2010г.) -введение ставки детского гинеколога (2011г.), - введение ультразвуковой диагностики на приеме врачей акушер-гинекологов (2011-2012г.)	МУЗ ЦРБ	**2008**	**0,000**	**0,000**	**0,000**	**0,000**	**0,000**	**0,000**	Обеспечение времени ожидания приема врача до 10 дней (в рамках программы государственных гарантий оказания гражданам бесплатной медицинской помощи), организация своевременного квалифицированного лечения беременных женщин и снижение риска материнских и перинатальных потерь, обеспечение выполнения приказа по диспансерному наблюдению девочек
				Капит. расходы	0,000						
				Текущ. расходы	0,000						
				2009	**0,000**	**0,000**	**0,000**	**0,000**	**0,000**	**0,000**	
				Капит. расходы	0,000						
				Текущ. расходы	0,000						
				2010	**0,000**	**0,000**	**0,000**	**0,000**	**0,000**	**0,000**	
				Капит. расходы	0,000						
				Текущ. расходы	0,000						
				2011	**0,000**	**0,000**	**0,000**	**0,000**	**0,000**	**0,000**	
				Капит. расходы	0,000						
				Текущ. расходы	0,000						
				2012	**0,000**	**0,000**	**0,000**	**0,000**	**0,000**	**0,000**	
				Капит. расходы	0,000						
				Текущ. расходы	0,000						

№ п/п	Основные мероприятия	Развернутая структура мероприятия	Ответственный исполнитель/ соисполнители	Сроки исполнения годы	Объём и источники финансирования (млн. руб.)						Показатель оценки выполнения мероприятия
					Всего	ФБ	ОБ	МБ	БП	Прочие	
1	2	3	4	5	6	7	8	9	10	11	12
		4.2. Дальнейшее оснащение женской консультации необходимым современным диагностическим оборудованием	МУЗ ЦРБ	**2008**	**0,000**	**0,000**	**0,000**	**0,000**	**0,000**	**0,000**	Обеспечение выполнения стандартов оказания медицинской помощи беременным женщинам
				Капит. расходы	0,000						
				Текущ. расходы	0,000						
				2009	**0,641**	**0,000**	**0,000**	**0,000**	**0,000**	**0,641**	
				Капит. расходы	0,641	0,000	0,000	0,000	0,000	0,641	
				Текущ. расходы	0,000						
				2010	**0,681**	**0,000**	**0,000**	**0,000**	**0,000**	**0,681**	
				Капит. расходы	0,681	0,000	0,000	0,000	0,000	0,681	
				Текущ. расходы	0,000						
				2011	**0,400**	**0,000**	**0,000**	**0,000**	**0,000**	**0,400**	
				Капит. расходы	0,400	0,000	0,000	0,000	0,000	0,400	
				Текущ. расходы	0,000						
				2012	**0,450**	**0,000**	**0,000**	**0,000**	**0,000**	**0,450**	
				Капит. расходы	0,450	0,000	0,000	0,000	0,000	0,450	
				Текущ. расходы	0,000						
5	Повышение преемственности педиатрической службы	5.1. Рациональное размещение педиатрической службы и стационарных отделений лечебного корпуса № 2: - ремонт в отделениях лечебного корпуса №2 (2010г); - перемещение детской поликлиники в здание лечебного корпуса №2 (2010г),	МУЗ ЦРБ	**2008**	**0,000**	**0,000**	**0,000**	**0,000**	**0,000**	**0,000**	Объединение на единой базе структурных подразделений педиатрической службы амбулаторного и стационарного уровня, отделения восстановительного лечения и реабилитации для детей
				Капит. расходы	0,000						
				Текущ. расходы	0,000						
				2009	**0,000**	**0,000**	**0,000**	**0,000**	**0,000**	**0,000**	
				Капит. расходы	0,000						
				Текущ. расходы	0,000						
				2010	**3,981**	**0,000**	**0,000**	**2,412**	**0,000**	**1,569**	
				Капит. расходы	3,981	0,000	0,000	2,412	0,000	1,569	
				Текущ. расходы	0,000						
				2011	**0,000**	**0,000**	**0,000**	**0,000**	**0,000**	**0,000**	
				Капит. расходы	0,000						
				Текущ. расходы	0,000						
				2012	**0,000**	**0,000**	**0,000**	**0,000**	**0,000**	**0,000**	
				Капит. расходы	0,000						
				Текущ. расходы	0,000						

№ п/п	Основные мероприятия	Развернутая структура мероприятия	Ответственный исполнитель/ соисполнители	Сроки исполнения годы	Объём и источники финансирования (млн. руб.)						Показатель оценки выполнения мероприятия
					Всего	ФБ	ОБ	МБ	БП	Прочие	
1	2	3	4	5	6	7	8	9	10	11	12
		5.2.Ремонт подвала лечебного корпуса №2 для организации физиотерапевтических и реабилитационных мероприятий в педиатрии в рамках программы "Модернизация системы здравоохранения Колпашевского района на 2011-2012 годы" (2011г.)	МУЗ ЦРБ	**2008**	**0,000**	**0,000**	**0,000**	**0,000**	**0,000**	**0,000**	Создание условий для организации физиотерапевтических и реабилитационных мероприятий в педиатрии.
				Капит. расходы	0,000						
				Текущ. расходы	0,000						
				2009	**0,000**	**0,000**	**0,000**	**0,000**	**0,000**	**0,000**	
				Капит. расходы	0,000						
				Текущ. расходы	0,000						
				2010	**0,000**	**0,000**	**0,000**	**0,000**	**0,000**	**0,000**	
				Капит. расходы	0,000						
				Текущ. расходы	0,000						
				2011	**1,300**	**1,040**	**0,000**	**0,000**	**0,000**	**0,260**	
				Капит. расходы	1,300	1,040	0,000	0,000	0,000	0,260	
				Текущ. расходы	0,000						
				2012	**0,000**	**0,000**	**0,000**	**0,000**	**0,000**	**0,000**	
				Капит. расходы	0,000						
				Текущ. расходы	0,000						
		5.3. Ремонт помещений 1 этажа лечебного корпуса №2 в рамках программы "Модернизация системы здравоохранения Колпашевского района на 2011-2012 годы" для организации отдельного изолированного входа для пациентов педиатрического профиля (2011г.)	МУЗ ЦРБ	**2008**	**0,000**	**0,000**	**0,000**	**0,000**	**0,000**	**0,000**	Разграничение потока пациентов педиатрического и взрослого профиля, выполнение санитарно-гигиенических требований организации медицинской помощи детям
				Капит. расходы	0,000						
				Текущ. расходы	0,000						
				2009	**0,000**	**0,000**	**0,000**	**0,000**	**0,000**	**0,000**	
				Капит. расходы	0,000						
				Текущ. расходы	0,000						
				2010	**0,000**	**0,000**	**0,000**	**0,000**	**0,000**	**0,000**	
				Капит. расходы	0,000						
				Текущ. расходы	0,000						
				2011	**0,550**	**0,000**	**0,000**	**0,000**	**0,000**	**0,550**	
				Капит. расходы	0,550	0,000	0,000	0,000	0,000	0,550	
				Текущ. расходы	0,000						
				2012	**0,000**	**0,000**	**0,000**	**0,000**	**0,000**	**0,000**	
				Капит. расходы	0,000						
				Текущ. расходы	0,000						

№ п/п	Основные мероприятия	Развернутая структура мероприятия	Ответственный исполнитель/ соисполнители	Сроки исполнения годы	Объём и источники финансирования (млн. руб.)						Показатель оценки выполнения мероприятия
					Всего	ФБ	ОБ	МБ	БП	Прочие	
1	2	3	4	5	6	7	8	9	10	11	12
6	Организация психо-наркологической службы	6.1. Ремонт помещений инфекционного отделения для размещения психо-наркологической службы в рамках программы "Модернизация системы здравоохранения Колпашевского района на 2011-2012 годы" (2011г.)	МУЗ ЦРБ	**2008**	**0,000**	**0,000**	**0,000**	**0,000**	**0,000**	**0,000**	Создание условий для организации единой психо-наркологической службы
				Капит. расходы	0,000						
				Текущ. расходы	0,000						
				2009	**0,000**	**0,000**	**0,000**	**0,000**	**0,000**	**0,000**	
				Капит. расходы	0,000						
				Текущ. расходы	0,000						
				2010	**0,000**	**0,000**	**0,000**	**0,000**	**0,000**	**0,000**	
				Капит. расходы	0,000						
				Текущ. расходы	0,000						
				2011	**5,405**	**4,324**	**0,000**	**1,081**	**0,000**	**0,000**	
				Капит. расходы	5,405	4,324	0,000	1,081	0,000	0,000	
				Текущ. расходы	0,000						
				2012	**0,000**	**0,000**	**0,000**	**0,000**	**0,000**	**0,000**	
				Капит. расходы	0,000						
				Текущ. расходы	0,000						
		6.2. Развитие психо-наркологической службы: - объединение психиатрической и наркологической службы, -обеспечение взаимозаменяемости врачей, - обеспечение анонимного приема, -изолированное размещение коек психиатрического профиля, - развитие психо-наркологической деятельности детского и подросткового профиля	МУЗ ЦРБ	**2008**	**0,000**	**0,000**	**0,000**	**0,000**	**0,000**	**0,000**	Повышение доступности за счет взаимозаменяемости врачей, повышение посещаемости за счет обеспечения анонимного приема путем территориального выделения службы
				Капит. расходы	0,000						
				Текущ. расходы	0,000						
				2009	**0,000**	**0,000**	**0,000**	**0,000**	**0,000**	**0,000**	
				Капит. расходы	0,000						
				Текущ. расходы	0,000						
				2010	**0,000**	**0,000**	**0,000**	**0,000**	**0,000**	**0,000**	
				Капит. расходы	0,000						
				Текущ. расходы	0,000						
				2011	**0,000**	**0,000**	**0,000**	**0,000**	**0,000**	**0,000**	
				Капит. расходы	0,000						
				Текущ. расходы	0,000						
				2012	**0,000**	**0,000**	**0,000**	**0,000**	**0,000**	**0,000**	
				Капит. расходы	0,000						
				Текущ. расходы	0,000						

№ п/п	Основные мероприятия	Развернутая структура мероприятия	Ответственный исполнитель/ соисполнители	Сроки исполнения годы	Объём и источники финансирования (млн. руб.)						Показатель оценки выполнения мероприятия
					Всего	ФБ	ОБ	МБ	БП	Прочие	
1	2	3	4	5	6	7	8	9	10	11	12
7	Совершенствование деятельности лечебно-диагностических служб, оказывающих медицинскую помощь пациентам амбулаторно-поликлинического подразделения и стационарных отделений	7.1. Развитие эндоскопической службы: - перевод эндоскопической службы из терапевтического отделения (ремонт помещений) (2009г); - введение бронхоскопических исследований.	МУЗ ЦРБ	**2008**	**0,000**	**0,000**	**0,000**	**0,000**	**0,000**	**0,000**	Расширение перечня проводимых эндоскопических исследований на 10% в 2011 году по отношению к 2008 году
				Капит. расходы	0,000						
				Текущ. расходы	0,000						
				2009	**0,000**	**0,000**	**0,000**	**0,000**	**0,000**	**0,000**	
				Капит. расходы	0,000						
				Текущ. расходы	0,000						
				2010	**0,285**	**0,000**	**0,000**	**0,000**	**0,000**	**0,285**	
				Капит. расходы	0,285	0,000	0,000	0,000	0,000	0,285	
				Текущ. расходы	0,000						
				2011	**0,000**	**0,000**	**0,000**	**0,000**	**0,000**	**0,000**	
				Капит. расходы	0,000						
				Текущ. расходы	0,000						
				2012	**0,000**	**0,000**	**0,000**	**0,000**	**0,000**	**0,000**	
				Капит. расходы	0,000						
				Текущ. расходы	0,000						
		7.2. Организация и развитие отделения лучевой диагностики: - объединение служб ультразвуковой и рентгендиагностики (2010г); - приобретение двух аппаратов УЗИ (2010г); - обучение специалистов (2010г); - организация на Левобережье УЗИ-исследований (2010г),	МУЗ ЦРБ	**2008**	**0,000**	**0,000**	**0,000**	**0,000**	**0,000**	**0,000**	Сокращение времени ожидания УЗИ-исследований в 2011 году до установленного областной программой государственных гарантий (не более 10 дней)
				Капит. расходы	0,000						
				Текущ. расходы	0,000						
				2009	**0,000**	**0,000**	**0,000**	**0,000**	**0,000**	**0,000**	
				Капит. расходы	0,000						
				Текущ. расходы	0,000						
				2010	**1,600**	**0,000**	**0,000**	**0,000**	**0,000**	**1,600**	
				Капит. расходы	1,600	0,000	0,000	0,000	0,000	1,600	
				Текущ. расходы	0,000						
				2011	**0,000**	**0,000**	**0,000**	**0,000**	**0,000**	**0,000**	
				Капит. расходы	0,000						
				Текущ. расходы	0,000						
				2012	**0,000**	**0,000**	**0,000**	**0,000**	**0,000**	**0,000**	
				Капит. расходы	0,000						
				Текущ. расходы	0,000						

№ п/п	Основные мероприятия	Развернутая структура мероприятия	Ответственный исполнитель/ соисполнители	Сроки исполнения годы	Объём и источники финансирования (млн. руб.)						Показатель оценки выполнения мероприятия
					Всего	ФБ	ОБ	МБ	БП	Прочие	
1	2	3	4	5	6	7	8	9	10	11	12
		7.3.Ремонт помещений под рентгенологические аппараты (2011г.) в рамках реализации программы "Модернизация системы здравоохранения Колпашевского района на 2011-2012 годы"	МУЗ ЦРБ	**2008**	**0,000**	**0,000**	**0,000**	**0,000**	**0,000**	**0,000**	Создание условий для установки телеуправляемого рентгенологического комплекса и универсального рентгенологического аппарата
				Капит. расходы	0,000						
				Текущ. расходы	0,000						
				2009	**0,000**	**0,000**	**0,000**	**0,000**	**0,000**	**0,000**	
				Капит. расходы	0,000						
				Текущ. расходы	0,000						
				2010	**0,000**	**0,000**	**0,000**	**0,000**	**0,000**	**0,000**	
				Капит. расходы	0,000						
				Текущ. расходы	0,000						
				2011	**1,224**	**0,979**	**0,000**	**0,245**	**0,000**	**0,000**	
				Капит. расходы	1,224	0,979	0,000	0,245	0,000	0,000	
				Текущ. расходы	0,000						
				2012	**0,000**	**0,000**	**0,000**	**0,000**	**0,000**	**0,000**	
				Капит. расходы	0,000						
				Текущ. расходы	0,000						
		7.4. Оснащение телеуправляемым рентгенологическим комплексом с динамическим плоскопанельным детектором, универсальным рентгенологическим аппаратом в рамках реализации программы "Модернизация системы здравоохранения Колпашевского района на 2011-2012 годы"	МУЗ ЦРБ	**2008**	**0,000**	**0,000**	**0,000**	**0,000**	**0,000**	**0,000**	Внедрение современных цифровых технологий, улучшение качества результатов, повышение пропускной способности обследования пациентов, снижение времени ожидания диагностического обследования до 10 дней (в рамках программы госу-дарственных гарантий оказания гражданам бесплатной медицинской помощи)
				Капит. расходы	0,000						
				Текущ. расходы	0,000						
				2009	**0,000**	**0,000**	**0,000**	**0,000**	**0,000**	**0,000**	
				Капит. расходы	0,000						
				Текущ. расходы	0,000						
				2010	**0,000**	**0,000**	**0,000**	**0,000**	**0,000**	**0,000**	
				Капит. расходы	0,000						
				Текущ. расходы	0,000						
				2011	**15,000**	**15,000**	**0,000**	**0,000**	**0,000**	**0,000**	
				Капит. расходы	15,000	15,000	0,000	0,000	0,000	0,000	
				Текущ. расходы	0,000						
				2012	**10,000**	**10,000**	**0,000**	**0,000**	**0,000**	**0,000**	
				Капит. расходы	10,000	10,000	0,000	0,000	0,000	0,000	
				Текущ. расходы	0,000						

№ п/п	Основные мероприятия	Развернутая структура мероприятия	Ответственный исполнитель/ соисполнители	Сроки исполнения годы	Объём и источники финансирования (млн. руб.)						Показатель оценки выполнения мероприятия
					Всего	ФБ	ОБ	МБ	БП	Прочие	
1	2	3	4	5	6	7	8	9	10	11	12
		7.5. Развитие отделения восстановительного лечения: - объединение отделения восстановительного лечения (2011г); - введение в эксплуатацию законсервированного физиотерапевтического оборудования (2011г)	МУЗ ЦРБ	**2008**	**0,000**	**0,000**	**0,000**	**0,000**	**0,000**	**0,000**	Увеличение возможности пациентов получать реабилитационные мероприятия после проведенного лечения на 2% от законченных случаев лечения в 2012 году по отношению к 2008 году
				Капит. расходы	0,000						
				Текущ. расходы	0,000						
				2009	**0,000**	**0,000**	**0,000**	**0,000**	**0,000**	**0,000**	
				Капит. расходы	0,000						
				Текущ. расходы	0,000						
				2010	**0,000**	**0,000**	**0,000**	**0,000**	**0,000**	**0,000**	
				Капит. расходы	0,000						
				Текущ. расходы	0,000						
				2011	**0,000**	**0,000**	**0,000**	**0,000**	**0,000**	**0,000**	
				Капит. расходы	0,000						
				Текущ. расходы	0,000						
				2012	**0,000**	**0,000**	**0,000**	**0,000**	**0,000**	**0,000**	
				Капит. расходы	0,000						
				Текущ. расходы	0,000						
		7.6.Совершенствование деятельности лабораторной службы: - объединение и размещение на единой базе структурных подразделений лаборатории (2010г.), - внедрение новых методов исследования	МУЗ ЦРБ	**2008**	**0,000**	**0,000**	**0,000**	**0,000**	**0,000**	**0,000**	Локализация оборудования. Внедрение новых методов исследования в 2012 году. Снижение затрат учреждения на приобретение реактивов в 2011г. на 20 % по отношению к 2008 году за счет использования лабораторного оборудования.
				Капит. расходы	0,000						
				Текущ. расходы	0,000						
				2009	**0,000**	**0,000**	**0,000**	**0,000**	**0,000**	**0,000**	
				Капит. расходы	0,000						
				Текущ. расходы	0,000						
				2010	**0,800**	**0,000**	**0,000**	**0,000**	**0,000**	**0,800**	
				Капит. расходы	0,800	0,000	0,000	0,000	0,000	0,800	
				Текущ. расходы	0,000						
				2011	**0,000**	**0,000**	**0,000**	**0,000**	**0,000**	**0,000**	
				Капит. расходы	0,000						
				Текущ. расходы	0,000						
				2012	**0,000**	**0,000**	**0,000**	**0,000**	**0,000**	**0,000**	
				Капит. расходы	0,000						
				Текущ. расходы	0,000						

№ п/п	Основные мероприятия	Развернутая структура мероприятия	Ответственный исполнитель/ соисполнители	Сроки исполнения годы	Объём и источники финансирования (млн. руб.)						Показатель оценки выполнения мероприятия
					Всего	ФБ	ОБ	МБ	БП	Прочие	
1	2	3	4	5	6	7	8	9	10	11	12
		7.7. Расширение диагностических возможностей отделения приемного покоя: - введение диагностической палаты (2011г.), - ультразвуковой диагностики (2011-2012г.), - организация палаты ожидания пациента	МУЗ ЦРБ	**2008**	**0,000**	**0,000**	**0,000**	**0,000**	**0,000**	**0,000**	Уменьшение доли больных, ожидающих в отделении приемного покоя более 1 часа с 16% от общего количества госпитализированных в 2010 году до 12% от общего количества госпитализированных в 2012 году, оперативная диагностика причин острого состояния
				Капит. расходы	0,000						
				Текущ. расходы	0,000						
				2009	**0,000**	**0,000**	**0,000**	**0,000**	**0,000**	**0,000**	
				Капит. расходы	0,000						
				Текущ. расходы	0,000						
				2010	**0,000**	**0,000**	**0,000**	**0,000**	**0,000**	**0,000**	
				Капит. расходы	0,000						
				Текущ. расходы	0,000						
				2011	**0,000**	**0,000**	**0,000**	**0,000**	**0,000**	**0,000**	
				Капит. расходы	0,000						
				Текущ. расходы	0,000						
				2012	**0,000**	**0,000**	**0,000**	**0,000**	**0,000**	**0,000**	
				Капит. расходы	0,000						
				Текущ. расходы	0,000						
		7.8. Капитальные ремонт помещений лечебного корпуса №1 в рамках программы "Модернизация системы здравоохранения Колпашевского района на 2011-2012 годы" (2011г.): -ремонт помещений аптеки для перевода СПИД-лаборатории, -ремонт помещений отделения приемного покоя, -ремонт помещений отделения восстановительного лечения	МУЗ ЦРБ	**2008**	**0,000**	**0,000**	**0,000**	**0,000**	**0,000**	**0,000**	Создание условий для дальнейшего объединения лабораторной службы, для совершенствования деятельности отделения приемного покоя, для организации восстановительного лечения пациентов стационарных отделений
				Капит. расходы	0,000						
				Текущ. расходы	0,000						
				2009	**0,000**	**0,000**	**0,000**	**0,000**	**0,000**	**0,000**	
				Капит. расходы	0,000						
				Текущ. расходы	0,000						
				2010	**0,000**	**0,000**	**0,000**	**0,000**	**0,000**	**0,000**	
				Капит. расходы	0,000						
				Текущ. расходы	0,000						
				2011	**4,200**	**1,000**	**0,000**	**1,200**	**0,000**	**2,000**	
				Капит. расходы	4,200	1,000	0,000	1,200	0,000	2,000	
				Текущ. расходы	0,000						
				2012	**0,000**	**0,000**	**0,000**	**0,000**	**0,000**	**0,000**	
				Капит. расходы	0,000						
				Текущ. расходы	0,000						

№ п/п	Основные мероприятия	Развернутая структура мероприятия	Ответственный исполнитель/ соисполнители	Сроки исполнения годы	Объём и источники финансирования (млн. руб.)						Показатель оценки выполнения мероприятия
					Всего	ФБ	ОБ	МБ	БП	Прочие	
1	2	3	4	5	6	7	8	9	10	11	12
		7.9. Оснащение лечебно-диагностическим оборудованием в рамках программы "Модернизация системы здравоохранения Колпашевского района на 2011-2012 годы"	МУЗ ЦРБ	**2008**	**0,000**	**0,000**	**0,000**	**0,000**	**0,000**	**0,000**	Повышение уровня оснащения учреждения здравоохранения, внедрение новых методов лечения и диагностики. Приобретение за счет средств федерального бюджета визиографа.
				Капит. расходы	0,000						
				Текущ. расходы	0,000						
				2009	**0,000**	**0,000**	**0,000**	**0,000**	**0,000**	**0,000**	
				Капит. расходы	0,000						
				Текущ. расходы	0,000						
				2010	**0,000**	**0,000**	**0,000**	**0,000**	**0,000**	**0,000**	
				Капит. расходы	0,000						
				Текущ. расходы	0,000						
				2011	**8,360**	**0,088**	**0,000**	**0,000**	**0,000**	**8,272**	
				Капит. расходы	8,360	0,088	0,000	0,000	0,000	8,272	
				Текущ. расходы	0,000						
				2012	**6,250**	**0,132**	**0,000**	**0,000**	**0,000**	**6,118**	
				Капит. расходы	6,250	0,132	0,000	0,000	0,000	6,118	
				Текущ. расходы	0,000						
8	Развитие стационарзамещающей и реабилитационной медицинской помощи.	8.1. Капитальный ремонт здания по ул.Лугинца, 14 (бывшая детская поликлиника) под дневной стационар и отделение реабилитации в рамках программы "Модернизация системы здравоохранения Колпашевского района на 2011-2012 годы (2011г.)	МУЗ ЦРБ	**2008**	**0,000**	**0,000**	**0,000**	**0,000**	**0,000**	**0,000**	Создание условий для организации стационар замещающей медицинской помощи, отделения реабилитации в соответствие с санитарно-гигиеническими требованиями
				Капит. расходы	0,000						
				Текущ. расходы	0,000						
				2009	**0,000**	**0,000**	**0,000**	**0,000**	**0,000**	**0,000**	
				Капит. расходы	0,000						
				Текущ. расходы	0,000						
				2010	**0,000**	**0,000**	**0,000**	**0,000**	**0,000**	**0,000**	
				Капит. расходы	0,000						
				Текущ. расходы	0,000						
				2011	**3,600**	**2,880**	**0,000**	**0,720**	**0,000**	**0,000**	
				Капит. расходы	3,600	2,880	0,000	0,720	0,000	0,000	
				Текущ. расходы	0,000						
				2012	**0,000**	**0,000**	**0,000**	**0,000**	**0,000**	**0,000**	
				Капит. расходы	0,000						
				Текущ. расходы	0,000						

№ п/п	Основные мероприятия	Развернутая структура мероприятия	Ответственный исполнитель/ соисполнители	Сроки исполнения годы	Объём и источники финансирования (млн. руб.)						Показатель оценки выполнения мероприятия
					Всего	ФБ	ОБ	МБ	БП	Прочие	
1	2	3	4	5	6	7	8	9	10	11	12
		8.2. Локализация основных ресурсов стационар замещающей медицинской помощи на базе бывшей детской поликлиники и повышение качества оказания медицинской помощи: перевод коечного фонда дневных стационаров (2011); внедрение лабораторного и инструментального обследования в период лечения в дневном стационаре; усиление врачебного контроля, в том числе узкими специалистами, увеличение режима работы, введение реабилитационных мероприятий для взрослого населения	МУЗ ЦРБ	**2008**	**0,000**	**0,000**	**0,000**	**0,000**	**0,000**	**0,000**	Увеличение доли респондентов на 20%, оценивающих положительно организацию стационар замещающей медицинской помощи в 2012 году по отношению к 2009 году. Организация реабилитационных мероприятий (II этап выхаживания) для взрослых
				Капит. расходы	0,000						
				Текущ. расходы	0,000						
				2009	**0,000**	**0,000**	**0,000**	**0,000**	**0,000**	**0,000**	
				Капит. расходы	0,000						
				Текущ. расходы	0,000						
				2010	**0,000**	**0,000**	**0,000**	**0,000**	**0,000**	**0,000**	
				Капит. расходы	0,000						
				Текущ. расходы	0,000						
				2011	**0,000**	**0,000**	**0,000**	**0,000**	**0,000**	**0,000**	
				Капит. расходы	0,000						
				Текущ. расходы	0,000						
				2012	**0,000**	**0,000**	**0,000**	**0,000**	**0,000**	**0,000**	
				Капит. расходы	0,000						
				Текущ. расходы	0,000						

№ п/п	Основные мероприятия	Развернутая структура мероприятия	Ответственный исполнитель/ соисполнители	Сроки исполнения годы	Объём и источники финансирования (млн. руб.)						Показатель оценки выполнения мероприятия
					Всего	ФБ	ОБ	МБ	БП	Прочие	
1	2	3	4	5	6	7	8	9	10	11	12
9	Рациональная организация лекарственного обеспечения пациентов	9.1. Реорганизация аптеки МУЗ ЦРБ: - ликвидация цеха по производству лекарственных форм (2010г)	МУЗ ЦРБ	**2008**	**0,000**	**0,000**	**0,000**	**0,000**	**0,000**	**0,000**	Доля покупаемых лекарственных форм к 2011 году - 100%
				Капит. расходы	0,000						
				Текущ. расходы	0,000						
				2009	**0,000**	**0,000**	**0,000**	**0,000**	**0,000**	**0,000**	
				Капит. расходы	0,000						
				Текущ. расходы	0,000						
				2010	**0,000**	**0,000**	**0,000**	**0,000**	**0,000**	**0,000**	
				Капит. расходы	0,000						
				Текущ. расходы	0,000						
				2011	**0,000**	**0,000**	**0,000**	**0,000**	**0,000**	**0,000**	
				Капит. расходы	0,000						
				Текущ. расходы	0,000						
				2012	**0,000**	**0,000**	**0,000**	**0,000**	**0,000**	**0,000**	
				Капит. расходы	0,000						
				Текущ. расходы	0,000						
		9.2. Ремонт помещений здания скорой медицинской помощи под аптеку ЦРБ в рамках программы "Модернизация системы здравоохранения Колпашевского района" на 2011-2012 годы и перевод аптеки (2011г.)	МУЗ ЦРБ	**2008**	**0,000**	**0,000**	**0,000**	**0,000**	**0,000**	**0,000**	Рациональное использование площадей здания скорой медицинской помощи и лечебного корпуса №1. Обеспечение требований хранения лекарственных препаратов.
				Капит. расходы	0,000						
				Текущ. расходы	0,000						
				2009	**0,000**	**0,000**	**0,000**	**0,000**	**0,000**	**0,000**	
				Капит. расходы	0,000						
				Текущ. расходы	0,000						
				2010	**0,000**	**0,000**	**0,000**	**0,000**	**0,000**	**0,000**	
				Капит. расходы	0,000						
				Текущ. расходы	0,000						
				2011	**4,900**	**3,920**	**0,000**	**0,980**	**0,000**	**0,000**	
				Капит. расходы	4,900	3,920	0,000	0,980	0,000	0,000	
				Текущ. расходы	0,000						
				2012	**0,000**	**0,000**	**0,000**	**0,000**	**0,000**	**0,000**	
				Капит. расходы	0,000						
				Текущ. расходы	0,000						

№ п/п	Основные мероприятия	Развернутая структура мероприятия	Ответственный исполнитель/ соисполнители	Сроки исполнения годы	Объём и источники финансирования (млн. руб.)						Показатель оценки выполнения мероприятия
					Всего	ФБ	ОБ	МБ	БП	Прочие	
1	2	3	4	5	6	7	8	9	10	11	12
10	Организация сосудистого центра	10.1. Обеспечение деятельности сосудистого центра -оснащение компьютерным томографом и УЗИ экспертного класса (в рамках постановления Правительства РФ от 31.12.2010 №1239 "О порядке предоставления субсидий из федерального бюджета бюджетам субъектов Российской Федерации на софинансирование расходных обязательств субъектов Российской Федерации, связанных с реализацией мероприятий, направленных на совершенствование медицинской помощи больных с сосудистыми заболеваниями" -выделение коек для лечения пациентов с сосудистой патологией -укомплектование сосудистого центра врачебными кадрами	МУЗ ЦРБ	**2008**	**0,000**	**0,000**	**0,000**	**0,000**	**0,000**	**0,000**	Обеспечение условий для выполнения стандартов оказания медицинской помощи пациентам с сосудистой патологией
				Капит. расходы	0,000						
				Текущ. расходы	0,000						
				2009	**0,000**	**0,000**	**0,000**	**0,000**	**0,000**	**0,000**	
				Капит. расходы	0,000						
				Текущ. расходы	0,000						
				2010	**0,000**	**0,000**	**0,000**	**0,000**	**0,000**	**0,000**	
				Капит. расходы	0,000						
				Текущ. расходы	0,000						
				2011	**33,000**	**33,000**	**0,000**	**0,000**	**0,000**	**0,000**	
				Капит. расходы	33,000	33,000	0,000	0,000	0,000	0,000	
				Текущ. расходы	0,000						
				2012	**0,000**	**0,000**	**0,000**	**0,000**	**0,000**	**0,000**	
				Капит. расходы	0,000						
				Текущ. расходы	0,000						

№ п/п	Основные мероприятия	Развернутая структура мероприятия	Ответственный исполнитель/ соисполнители	Сроки исполнения годы	Объём и источники финансирования (млн. руб.)						Показатель оценки выполнения мероприятия
					Всего	ФБ	ОБ	МБ	БП	Прочие	
1	2	3	4	5	6	7	8	9	10	11	12
11	Развитие неотложной медицинской помощи	11.1. Расширение отделения реанимации путем перемещения на площади аптеки. Увеличение коечного фонда отделения реанимации до 6 коек (2010г).	МУЗ ЦРБ	**2008**	**0,000**	**0,000**	**0,000**	**0,000**	**0,000**	**0,000**	Увеличение доли пациентов, получающих интенсивную терапию в первые сутки проявления заболевания в критических состояниях, на 40%, снижение числа случаев больничной летальности на 8% в 2012 году по отношению к 2008 году
				Капит. расходы	0,000						
				Текущ. расходы	0,000						
				2009	**0,000**	**0,000**	**0,000**	**0,000**	**0,000**	**0,000**	
				Капит. расходы	0,000						
				Текущ. расходы	0,000						
				2010	**1,159**	**0,000**	**0,000**	**0,609**	**0,000**	**0,550**	
				Капит. расходы	1,159	0,000	0,000	0,609	0,000	0,550	
				Текущ. расходы	0,000						
				2011	**0,000**	**0,000**	**0,000**	**0,000**	**0,000**	**0,000**	
				Капит. расходы	0,000						
				Текущ. расходы	0,000						
				2012	**0,000**	**0,000**	**0,000**	**0,000**	**0,000**	**0,000**	
				Капит. расходы	0,000						
				Текущ. расходы	0,000						
12	Совершенствование медицинской помощи стационарным больным	12.1. Организация отделения плановой госпитализации (2010г.).	МУЗ ЦРБ	**2008**	**0,000**	**0,000**	**0,000**	**0,000**	**0,000**	**0,000**	Обеспечение плановой госпитализации пациентов диспансерной группы, снижение случаев экстренной госпитализации. Увеличение доли пациентов получающих медицинскую помощь по неврологическому профилю за счет совместного ведения пациентов на 5% в 2012 году по отношению к 2009г.
				Капит. расходы	0,000						
				Текущ. расходы	0,000						
				2009	**0,000**	**0,000**	**0,000**	**0,000**	**0,000**	**0,000**	
				Капит. расходы	0,000						
				Текущ. расходы	0,000						
				2010	**0,000**	**0,000**	**0,000**	**0,000**	**0,000**	**0,000**	
				Капит. расходы	0,000						
				Текущ. расходы	0,000						
				2011	**0,000**	**0,000**	**0,000**	**0,000**	**0,000**	**0,000**	
				Капит. расходы	0,000						
				Текущ. расходы	0,000						
				2012	**0,000**	**0,000**	**0,000**	**0,000**	**0,000**	**0,000**	
				Капит. расходы	0,000						
				Текущ. расходы	0,000						

№ п/п	Основные мероприятия	Развернутая структура мероприятия	Ответственный исполнитель/ соисполнители	Сроки исполнения годы	Объём и источники финансирования (млн. руб.)						Показатель оценки выполнения мероприятия
					Всего	ФБ	ОБ	МБ	БП	Прочие	
1	2	3	4	5	6	7	8	9	10	11	12
		12.2.Организация отделения общей терапии: -объединение неврологического и терапевтического отделений (2010г)	МУЗ ЦРБ	**2008**	**0,000**	**0,000**	**0,000**	**0,000**	**0,000**	**0,000**	Обеспечение плановой госпитализации пациентов диспансерной группы, снижение случаев экстренной госпитализации. Увеличение доли пациентов получающих медицинскую помощь по неврологическому профилю за счет совместного ведения пациентов на 5% в 2012 году по отношению к 2009г.
				Капит. расходы	0,000						
				Текущ. расходы	0,000						
				2009	**0,000**	**0,000**	**0,000**	**0,000**	**0,000**	**0,000**	
				Капит. расходы	0,000						
				Текущ. расходы	0,000						
				2010	**2,910**	**0,000**	**0,000**	**1,520**	**0,000**	**1,390**	
				Капит. расходы	2,910	0,000	0,000	1,520	0,000	1,390	
				Текущ. расходы	0,000						
				2011	**0,000**	**0,000**	**0,000**	**0,000**	**0,000**	**0,000**	
				Капит. расходы	0,000						
				Текущ. расходы	0,000						
				2012	**0,000**	**0,000**	**0,000**	**0,000**	**0,000**	**0,000**	
				Капит. расходы	0,000						
				Текущ. расходы	0,000						
		12.3. Перепрофилирование коечного фонда -введение кардиологических коек (2010-2011г.), -выделение в хирургическом отделении коек педиатрического профиля (2011г.), -введение дополнительных коек интенсивной терапии (2010-2011г.)	МУЗ ЦРБ	**2008**	**0,000**	**0,000**	**0,000**	**0,000**	**0,000**	**0,000**	Снижение смертности населения от заболеваний системы кровообращения с 963,20 на 100 тыс. населения в 2009 году до 824,07 на 100 тыс. населения в 2012 году. Повышение уровня госпитализации детей с 15,02 на 100 детей в 2009 году до 17,74 на 100 детей в 2012 году.
				Капит. расходы	0,000						
				Текущ. расходы	0,000						
				2009	**0,000**	**0,000**	**0,000**	**0,000**	**0,000**	**0,000**	
				Капит. расходы	0,000						
				Текущ. расходы	0,000						
				2010	**0,000**	**0,000**	**0,000**	**0,000**	**0,000**	**0,000**	
				Капит. расходы	0,000						
				Текущ. расходы	0,000						
				2011	**0,000**	**0,000**	**0,000**	**0,000**	**0,000**	**0,000**	
				Капит. расходы	0,000						
				Текущ. расходы	0,000						
				2012	**0,000**	**0,000**	**0,000**	**0,000**	**0,000**	**0,000**	
				Капит. расходы	0,000						
				Текущ. расходы	0,000						

№ п/п	Основные мероприятия	Развернутая структура мероприятия	Ответственный исполнитель/ соисполнители	Сроки исполнения годы	Объём и источники финансирования (млн. руб.)						Показатель оценки выполнения мероприятия
					Всего	ФБ	ОБ	МБ	БП	Прочие	
1	2	3	4	5	6	7	8	9	10	11	12
13	Совершенствование деятельности скорой медицинской помощи	13.1. Организация автоматической записи приема вызова в отделении скорой медицинской помощи: -приобретение компьютеров, записывающего устройства, программного продукта (2008г)	МУЗ ЦРБ	**2008**	**0,200**	**0,000**	**0,000**	**0,200**	**0,000**	**0,000**	Сокращение времени ожидания приезда бригады СМП, более точная регистрация состояния больного. Возможность решения спорных вопросов
				Капит. расходы	0,200	0,000	0,000	0,200	0,000	0,000	
				Текущ. расходы	0,000						
				2009	**0,000**	**0,000**	**0,000**	**0,000**	**0,000**	**0,000**	
				Капит. расходы	0,000						
				Текущ. расходы	0,000						
				2010	**0,000**	**0,000**	**0,000**	**0,000**	**0,000**	**0,000**	
				Капит. расходы	0,000						
				Текущ. расходы	0,000						
				2011	**0,000**	**0,000**	**0,000**	**0,000**	**0,000**	**0,000**	
				Капит. расходы	0,000						
				Текущ. расходы	0,000						
				2012	**0,000**	**0,000**	**0,000**	**0,000**	**0,000**	**0,000**	
				Капит. расходы	0,000						
				Текущ. расходы	0,000						
		13.2. Развитие скорой медицинской помощи на Левобережье -организация круглосуточного поста врачебной бригады интенсивной терапии скорой медицинской помощи на Левобережье (2011г) -введение в бригады скорой медицинской помощи на Левобережье по дополнительной ставке фельдшера (2012 г.)	МУЗ ЦРБ	**2008**	**0,000**	**0,000**	**0,000**	**0,000**	**0,000**	**0,000**	Улучшение качества оказания медицинской помощи пациентам с болезнями-катастрофами в первые сутки заболевания, исключение случаев длительного ожидания скорой помощи
				Капит. расходы	0,000						
				Текущ. расходы	0,000						
				2009	**0,000**	**0,000**	**0,000**	**0,000**	**0,000**	**0,000**	
				Капит. расходы	0,000						
				Текущ. расходы	0,000						
				2010	**0,000**	**0,000**	**0,000**	**0,000**	**0,000**	**0,000**	
				Капит. расходы	0,000						
				Текущ. расходы	0,000						
				2011	**0,000**	**0,000**	**0,000**	**0,000**	**0,000**	**0,000**	
				Капит. расходы	0,000						
				Текущ. расходы	0,000						
				2012	**0,360**	**0,000**	**0,000**	**0,360**	**0,000**	**0,000**	
				Капит. расходы	0,000						
				Текущ. расходы	0,360	0,000	0,000	0,360	0,000	0,000	

№ п/п	Основные мероприятия	Развернутая структура мероприятия	Ответственный исполнитель/ соисполнители	Сроки исполнения годы	Объём и источники финансирования (млн. руб.)						Показатель оценки выполнения мероприятия
					Всего	ФБ	ОБ	МБ	БП	Прочие	
1	2	3	4	5	6	7	8	9	10	11	12
		13.3. Введение единой диспетчерской службы: - введение навигационной системы ГЛОНАСС (2012 г)	МУЗ ЦРБ	**2008**	**0,000**	**0,000**	**0,000**	**0,000**	**0,000**	**0,000**	Рациональное использование кадровых и материальных ресурсов, снижение расходов на ГСМ
				Капит. расходы	0,000						
				Текущ. расходы	0,000						
				2009	**0,000**	**0,000**	**0,000**	**0,000**	**0,000**	**0,000**	
				Капит. расходы	0,000						
				Текущ. расходы	0,000						
				2010	**0,000**	**0,000**	**0,000**	**0,000**	**0,000**	**0,000**	
				Капит. расходы	0,000						
				Текущ. расходы	0,000						
				2011	**0,000**	**0,000**	**0,000**	**0,000**	**0,000**	**0,000**	
				Капит. расходы	0,000						
				Текущ. расходы	0,000						
				2012	**0,222**	**0,000**	**0,000**	**0,222**	**0,000**	**0,000**	
				Капит. расходы	0,222	0,000	0,000	0,222	0,000	0,000	
				Текущ. расходы	0,000						

№ п/п	Основные мероприятия	Развернутая структура мероприятия	Ответственный исполнитель/ соисполнители	Сроки исполнения годы	Объём и источники финансирования (млн. руб.)						Показатель оценки выполнения мероприятия
					Всего	ФБ	ОБ	МБ	БП	Прочие	
1	2	3	4	5	6	7	8	9	10	11	12
14	Участие в приоритетном национальном проекте «Здоровье»	14.1. Мед.помощь женщинам в период беременности, в период родов и послеродовый период, а также по диспансерному наблюдению ребенка в течение первого года жизни. -проведение доп. диспансеризации работающих граждан -оказание дополнительной мед. помощи врачами-участковыми и их медсестрами. -оказание качественной мед. помощи ФАПами и медперсоналом СМП -проведение диспансеризации детей-сирот и детей, оказавшихся в трудной жизненной ситуации -проведение профилактич. прививок населению по Нац. календарю и по доп. иммунопрофилактике -оказание медицинской помощи в рамках реализации пилотного проекта, направленного на повышение качества услуг в сфере здравоохранения	МУЗ ЦРБ	**2008**	**33,360**	**28,330**	**5,030**	**0,000**	**0,000**	**0,000**	Снижение младенческой и материнской смертности, улучшение качества оказания мед. помощи беременным женщинам. Предупреждение и раннее выявление заболеваний различного характера, повышение мотивации у населения к здоровому образу жизни. Повышение качества и доступности оказания медицинской помощи населению.
				Капит. расходы	8,500	8,500	0,000	0,000	0,000	0,000	
				Текущ. расходы	24,860	19,830	5,030	0,000	0,000	0,000	
				2009	**29,300**	**21,600**	**7,700**	**0,000**	**0,000**	**0,000**	
				Капит. расходы	0,000						
				Текущ. расходы	29,300	21,600	7,700	0,000	0,000	0,000	
				2010	**26,548**	**19,129**	**7,419**	**0,000**	**0,000**	**0,000**	
				Капит. расходы	1,536	1,536	0,000	0,000	0,000	0,000	
				Текущ. расходы	25,012	17,593	7,419	0,000	0,000	0,000	
				2011	**28,700**	**21,000**	**7,700**	**0,000**	**0,000**	**0,000**	
				Капит. расходы	0,000						
				Текущ. расходы	28,700	21,000	7,700	0,000	0,000	0,000	
				2012	**28,700**	**21,000**	**7,700**	**0,000**	**0,000**	**0,000**	
				Капит. расходы	0,000						
				Текущ. расходы	28,700	21,000	7,700	0,000	0,000	0,000	

№ п/п	Основные мероприятия	Развернутая структура мероприятия	Ответственный исполнитель/ соисполнители	Сроки исполнения годы	Объём и источники финансирования (млн. руб.)						Показатель оценки выполнения мероприятия
					Всего	ФБ	ОБ	МБ	БП	Прочие	
1	2	3	4	5	6	7	8	9	10	11	12
15	Информатизация структурных подразделений больницы	15.1 Реализация проекта "поликлиника без очередей": - оснащение структурных подразделений компьютерами 2009-2011г); -введение электронного расписания (2009г.), -организация записи через Интернет (2009г.) -объединение компьютерной сети в одну локальную сеть (2010-2011г).	МУЗ ЦРБ	**2008**	**0,000**	**0,000**	**0,000**	**0,000**	**0,000**	**0,000**	Достижение компьютерного оснащения рабочих мест врачебного персонала в 2012 году до 100%. Снижение времени ожидания прием врача до 10 дней (в рамках программы государственных гарантий оказания гражданам бесплатной медицинской помощи).
				Капит. расходы	0,000						
				Текущ. расходы	0,000						
				2009	**0,000**	**0,000**	**0,000**	**0,000**	**0,000**	**0,000**	
				Капит. расходы	0,000						
				Текущ. расходы	0,000						
				2010	**0,380**	**0,000**	**0,000**	**0,000**	**0,000**	**0,380**	
				Капит. расходы	0,380	0,000	0,000	0,000	0,000	0,380	
				Текущ. расходы	0,000						
				2011	**0,500**	**0,000**	**0,000**	**0,000**	**0,000**	**0,500**	
				Капит. расходы	0,500	0,000	0,000	0,000	0,000	0,500	
				Текущ. расходы	0,000						
				2012	**0,000**	**0,000**	**0,000**	**0,000**	**0,000**	**0,000**	
				Капит. расходы	0,000						
				Текущ. расходы	0,000						
16	Обеспечение МУЗ ЦРБ врачебными кадрами	16.1. Обучение специалистов смежным специальностям (2009-2012г);	МУЗ ЦРБ	**2008**	**0,000**	**0,000**	**0,000**	**0,000**	**0,000**	**0,000**	Увеличение уровня обеспечения врачебного состава в 2012 году до 75%
				Капит. расходы	0,000						
				Текущ. расходы	0,000						
				2009	**0,025**	**0,000**	**0,000**	**0,000**	**0,000**	**0,025**	
				Капит. расходы	0,000						
				Текущ. расходы	0,025	0,000	0,000	0,000	0,000	0,025	
				2010	**0,090**	**0,000**	**0,000**	**0,000**	**0,000**	**0,090**	
				Капит. расходы	0,000						
				Текущ. расходы	0,090	0,000	0,000	0,000	0,000	0,090	
				2011	**0,160**	**0,000**	**0,000**	**0,000**	**0,000**	**0,160**	
				Капит. расходы	0,000						
				Текущ. расходы	0,160	0,000	0,000	0,000	0,000	0,160	
				2012	**0,160**	**0,000**	**0,000**	**0,000**	**0,000**	**0,160**	
				Капит. расходы	0,000						
				Текущ. расходы	0,160	0,000	0,000	0,000	0,000	0,160	

№ п/п	Основные мероприятия	Развернутая структура мероприятия	Ответственный исполнитель/ соисполнители	Сроки исполнения годы	Объём и источники финансирования (млн. руб.)						Показатель оценки выполнения мероприятия
					Всего	ФБ	ОБ	МБ	БП	Прочие	
1	2	3	4	5	6	7	8	9	10	11	12
		16.2. Привлечение врачей различного профиля для работы в МУЗ «Колпашевская ЦРБ» на контрактной основе на период отсутствия основных работников (2009-2011г)	МУЗ ЦРБ	**2008**	**0,000**	**0,000**	**0,000**	**0,000**	**0,000**	**0,000**	Выполнение стандартов оказания медицинской помощи
				Капит. расходы	0,000						
				Текущ. расходы	0,000						
				2009	**0,000**	**0,000**	**0,000**	**0,000**	**0,000**	**0,000**	
				Капит. расходы	0,000						
				Текущ. расходы	0,000						
				2010	**0,112**	**0,000**	**0,000**	**0,000**	**0,000**	**0,112**	
				Капит. расходы	0,000						
				Текущ. расходы	0,112	0,000	0,000	0,000	0,000	0,112	
				2011	**0,100**	**0,000**	**0,000**	**0,000**	**0,000**	**0,100**	
				Капит. расходы	0,000						
				Текущ. расходы	0,100	0,000	0,000	0,000	0,000	0,100	
				2012	**0,100**	**0,000**	**0,000**	**0,000**	**0,000**	**0,100**	
				Капит. расходы	0,000						
				Текущ. расходы	0,100	0,000	0,000	0,000	0,000	0,100	
		16.3. Привлечение врачей на постоянное место работы в МУЗ ЦРБ путем: - выездов на встречи с выпускниками 6 курса Сиб ГМУ; - размещения информации в интернете; - связи с ДЗТО	МУЗ ЦРБ	**2008**	**0,000**	**0,000**	**0,000**	**0,000**	**0,000**	**0,000**	Привлечение врачей-специалистов для работы в МУЗ "Колпашевская ЦРБ": 2008г - 6 человек; 2009г - 15 человек, 2010г. – 3 человека.
				Капит. расходы	0,000						
				Текущ. расходы	0,000						
				2009	**0,000**	**0,000**	**0,000**	**0,000**	**0,000**	**0,000**	
				Капит. расходы	0,000						
				Текущ. расходы	0,000						
				2010	**0,000**	**0,000**	**0,000**	**0,000**	**0,000**	**0,000**	
				Капит. расходы	0,000						
				Текущ. расходы	0,000						
				2011	**0,000**	**0,000**	**0,000**	**0,000**	**0,000**	**0,000**	
				Капит. расходы	0,000						
				Текущ. расходы	0,000						
				2012	**0,000**	**0,000**	**0,000**	**0,000**	**0,000**	**0,000**	
				Капит. расходы	0,000						
				Текущ. расходы	0,000						

№ п/п	Основные мероприятия	Развернутая структура мероприятия	Ответственный исполнитель/ соисполнители	Сроки исполнения годы	Объём и источники финансирования (млн. руб.)						Показатель оценки выполнения мероприятия
					Всего	ФБ	ОБ	МБ	БП	Прочие	
1	2	3	4	5	6	7	8	9	10	11	12
17	Реализация районной целевой программы "Медицинские кадры" на 2008 - 2010 г.г. Реализация ДЦП "Медицинские кадры" на 2011-2013 годы	17.1. Развернутая структура мероприятий приведена в районной целевой программе "Медицинские кадры" на 2008 - 2010 годы", утвержденной решением Думы Колпашевского района от 26.12.2007г. № 414 с дополнениями и изменениями, в ДЦП "Медицинские кадры" на 2011-2013 годы от 14.10.2010г. №1288, опубликованными в Ведомостях органов местного самоуправления Колпашевского района.	МУЗ ЦРБ, Администрация Колпашевского района	**2008**	**0,555**	**0,000**	**0,000**	**0,555**	**0,000**	**0,000**	Привлечение врачей-специалистов для работы в МУЗ "Колпашевская ЦРБ": 2009г. – 3 человека, 2010г. - 4 человека, 2011г. - 5 человек, 2012г. - 4 человека.
				Капит. расходы	0,000						
				Текущ. расходы	0,555	0,000	0,000	0,555	0,000	0,000	
				2009	**0,278**	**0,000**	**0,000**	**0,278**	**0,000**	**0,000**	
				Капит. расходы	0,000						
				Текущ. расходы	0,278	0,000	0,000	0,278	0,000	0,000	
				2010	**0,567**	**0,000**	**0,000**	**0,567**	**0,000**	**0,000**	
				Капит. расходы	0,000						
				Текущ. расходы	0,567	0,000	0,000	0,567	0,000	0,000	
				2011	**0,692**	**0,000**	**0,000**	**0,692**	**0,000**	**0,000**	
				Капит. расходы	0,000						
				Текущ. расходы	0,692	0,000	0,000	0,692	0,000	0,000	
				2012	**0,761**	**0,000**	**0,000**	**0,761**	**0,000**	**0,000**	
				Капит. расходы	0,000						
				Текущ. расходы	0,761	0,000	0,000	0,761	0,000	0,000	
18	Уменьшение расходов на содержание зданий	18.1. Ликвидация излишних площадей: - 2011г. - освобождение здания хозяйственной части	МУЗ ЦРБ	**2008**	**0,000**	**0,000**	**0,000**	**0,000**	**0,000**	**0,000**	Снижение расходов на текущее содержание зданий в сопоставимых ценах на 8% в 2012 году по отношению к 2008 году
				Капит. расходы	0,000						
				Текущ. расходы	0,000						
				2009	**0,000**	**0,000**	**0,000**	**0,000**	**0,000**	**0,000**	
				Капит. расходы	0,000						
				Текущ. расходы	0,000						
				2010	**0,000**	**0,000**	**0,000**	**0,000**	**0,000**	**0,000**	
				Капит. расходы	0,000						
				Текущ. расходы	0,000						
				2011	**0,000**	**0,000**	**0,000**	**0,000**	**0,000**	**0,000**	
				Капит. расходы	0,000						
				Текущ. расходы	0,000						
				2012	**0,000**	**0,000**	**0,000**	**0,000**	**0,000**	**0,000**	
				Капит. расходы	0,000						
				Текущ. расходы	0,000						

№ п/п	Основные мероприятия	Развернутая структура мероприятия	Ответственный исполнитель/ соисполнители	Сроки исполнения годы	Объём и источники финансирования (млн. руб.)						Показатель оценки выполнения мероприятия
					Всего	ФБ	ОБ	МБ	БП	Прочие	
1	2	3	4	5	6	7	8	9	10	11	12
		18.2. Уменьшение расходов на текущее содержание путем: - Введения энергосберегающих технологий; - Перевод машин на газ (2010г. - 10 машин, 2011г. - 15 машин)	МУЗ ЦРБ	**2008**	**0,000**	**0,000**	**0,000**	**0,000**	**0,000**	**0,000**	Снижение расходов на ГСМ в 2012г. на 20%. Снижение расходов по энергоносителям в 2012г. на 9% по отношению к 2008 году
				Капит. расходы	0,000						
				Текущ. расходы	0,000						
				2009	**0,000**	**0,000**	**0,000**	**0,000**	**0,000**	**0,000**	
				Капит. расходы	0,000						
				Текущ. расходы	0,000						
				2010	**0,132**	**0,000**	**0,000**	**0,000**	**0,000**	**0,132**	
				Капит. расходы	0,000						
				Текущ. расходы	0,132	0,000	0,000	0,000	0,000	0,132	
				2011	**0,130**	**0,000**	**0,000**	**0,000**	**0,000**	**0,130**	
				Капит. расходы	0,000						
				Текущ. расходы	0,130	0,000	0,000	0,000	0,000	0,130	
				2012	**0,000**	**0,000**	**0,000**	**0,000**	**0,000**	**0,000**	
				Капит. расходы	0,000						
				Текущ. расходы	0,000						
19	Уменьшение расходов на ФОТ	19.1.Сокращение расходов по ФОТ путем: - Перевода специализированных служб из сельского филиала в городские подразделения (2009-2011г.г.); - Оптимизации штатной численности путем приведения к нормативам, утвержденным приказами Минздрава СССР и РФ (2009-2010г.г.)	МУЗ ЦРБ	**2008**	**0,000**	**0,000**	**0,000**	**0,000**	**0,000**	**0,000**	Приведение штатной численности к нормативной
				Капит. расходы	0,000						
				Текущ. расходы	0,000						
				2009	**0,000**	**0,000**	**0,000**	**0,000**	**0,000**	**0,000**	
				Капит. расходы	0,000						
				Текущ. расходы	0,000						
				2010	**0,000**	**0,000**	**0,000**	**0,000**	**0,000**	**0,000**	
				Капит. расходы	0,000						
				Текущ. расходы	0,000						
				2011	**0,000**	**0,000**	**0,000**	**0,000**	**0,000**	**0,000**	
				Капит. расходы	0,000						
				Текущ. расходы	0,000						
				2012	**0,000**	**0,000**	**0,000**	**0,000**	**0,000**	**0,000**	
				Капит. расходы	0,000						
				Текущ. расходы	0,000						

№ п/п	Основные мероприятия	Развернутая структура мероприятия	Ответственный исполнитель/ соисполнители	Сроки исполнения годы	Объём и источники финансирования (млн. руб.)						Показатель оценки выполнения мероприятия
					Всего	ФБ	ОБ	МБ	БП	Прочие	
1	2	3	4	5	6	7	8	9	10	11	12
20	Осуществление капитальных и текущих ремонтов зданий МУЗ ЦРБ	20.1. Аварийно-восстановительные работы и капитальные ремонты здания поликлиники (2009г)	МУЗ ЦРБ	**2008**	**14,309**	**0,000**	**6,959**	**7,350**	**0,000**	**0,000**	Снятие аварийной ситуации со здания поликлиники. Возобновление работы амбулаторно-поликлинических и диагностических служб в здании поликлиники.
				Капит. расходы	14,309	0,000	6,959	7,350	0,000	0,000	
				Текущ. расходы	0,000						
				2009	**13,552**	**0,000**	**0,000**	**11,951**	**0,000**	**1,601**	
				Капит. расходы	13,552	0,000	0,000	11,951	0,000	1,601	
				Текущ. расходы	0,000						
				2010	**1,703**	**0,000**	**0,000**	**0,000**	**0,000**	**1,703**	
				Капит. расходы	1,703	0,000	0,000	0,000	0,000	1,703	
				Текущ. расходы	0,000						
				2011	**0,000**	**0,000**	**0,000**	**0,000**	**0,000**	**0,000**	
				Капит. расходы	0,000						
				Текущ. расходы	0,000						
				2012	**0,000**	**0,000**	**0,000**	**0,000**	**0,000**	**0,000**	
				Капит. расходы	0,000						
				Текущ. расходы	0,000						
		20.2. Капитальный ремонт здания скорой медицинской помощи: утепление фасада, смена оконных и дверных блоков, благоустройство, ремонт отопительной и вентиляционной систем, системы электроснабжения, ремонт водопровода и канализации	МУЗ ЦРБ	**2008**	**2,307**	**0,000**	**0,000**	**2,307**	**0,000**	**0,000**	Приведение в нормативное состояние здания скорой медицинской помощи
				Капит. расходы	2,307	0,000	0,000	2,307	0,000	0,000	
				Текущ. расходы	0,000						
				2009	**0,000**	**0,000**	**0,000**	**0,000**	**0,000**	**0,000**	
				Капит. расходы	0,000						
				Текущ. расходы	0,000						
				2010	**0,000**	**0,000**	**0,000**	**0,000**	**0,000**	**0,000**	
				Капит. расходы	0,000						
				Текущ. расходы	0,000						
				2011	**0,000**	**0,000**	**0,000**	**0,000**	**0,000**	**0,000**	
				Капит. расходы	0,000						
				Текущ. расходы	0,000						
				2012	**0,000**	**0,000**	**0,000**	**0,000**	**0,000**	**0,000**	
				Капит. расходы	0,000						
				Текущ. расходы	0,000						

№ п/п	Основные мероприятия	Развернутая структура мероприятия	Ответственный исполнитель/ соисполнители	Сроки исполнения годы	Объём и источники финансирования (млн. руб.)						Показатель оценки выполнения мероприятия
					Всего	ФБ	ОБ	МБ	БП	Прочие	
1	2	3	4	5	6	7	8	9	10	11	12
		20.3. Ремонт гаража для машин СМП с обустройством смотровой ямы	МУЗ ЦРБ	**2008**	**0,000**	**0,000**	**0,000**	**0,000**	**0,000**	**0,000**	Создание условий для содержания и ремонта машин скорой медицинской помощи на единой базе
				Капит. расходы	0,000						
				Текущ. расходы	0,000						
				2009	**0,000**	**0,000**	**0,000**	**0,000**	**0,000**	**0,000**	
				Капит. расходы	0,000						
				Текущ. расходы	0,000						
				2010	**0,000**	**0,000**	**0,000**	**0,000**	**0,000**	**0,000**	
				Капит. расходы	0,000						
				Текущ. расходы	0,000						
				2011	**0,000**	**0,000**	**0,000**	**0,000**	**0,000**	**0,000**	
				Капит. расходы	0,000						
				Текущ. расходы	0,000						
				2012	**1,200**	**0,000**	**0,000**	**1,200**	**0,000**	**0,000**	
				Капит. расходы	1,200	0,000	0,000	1,200	0,000	0,000	
				Текущ. расходы	0,000						
21	Укрепление материально-технической базы ФАПов	21.1. Обеспечение ФАПов медицинской мебелью, оборудованием, противо-пожарными мероприяти-ями, проведение ремонт-ных работ: 2008г. – НГСС, Саровка, Новоселово, Инкино, Новогорное; 2009г. – Копыловка, Новоильинка, Белояровка, Иванкино; 2010г. – НГСС, Инкино, Тогурский Рейд, Саровка, Иванкино, Новогорное, Север; 2011г. – Сугот, Север, Рейд, Маракса; 2012г. – приобретение необходимого оборудования в замен устаревшего	МУЗ ЦРБ	**2008**	**0,700**	**0,000**	**0,000**	**0,700**	**0,000**	**0,000**	Выполнение санитарно-гигиенических требований организации первичной медико-санитарной медицинской помощи
				Капит. расходы	0,700	0,000	0,000	0,700	0,000	0,000	
				Текущ. расходы	0,000						
				2009	**0,060**	**0,000**	**0,000**	**0,060**	**0,000**	**0,000**	
				Капит. расходы	0,060	0,000	0,000	0,060	0,000	0,000	
				Текущ. расходы	0,000						
				2010	**0,664**	**0,000**	**0,000**	**0,664**	**0,000**	**0,000**	
				Капит. расходы	0,317	0,000	0,000	0,317	0,000	0,000	
				Текущ. расходы	0,347	0,000	0,000	0,347	0,000	0,000	
				2011	**0,800**	**0,000**	**0,000**	**0,800**	**0,000**	**0,000**	
				Капит. расходы	0,800	0,000	0,000	0,800	0,000	0,000	
				Текущ. расходы	0,000						
				2012	**0,400**	**0,000**	**0,000**	**0,400**	**0,000**	**0,000**	
				Капит. расходы	0,400	0,000	0,000	0,400	0,000	0,000	
				Текущ. расходы	0,000						

№ п/п	Основные мероприятия	Развернутая структура мероприятия	Ответственный исполнитель/ соисполнители	Сроки исполнения годы	Объём и источники финансирования (млн. руб.)						Показатель оценки выполнения мероприятия
					Всего	ФБ	ОБ	МБ	БП	Прочие	
1	2	3	4	5	6	7	8	9	10	11	12
22	Укрепление материально-технической базы отделения скорой медицинской помощи	22.1.Замена автомобилей СМП, имеющих износ более 70%	МУЗ ЦРБ	**2008**	**0,000**	**0,000**	**0,000**	**0,000**	**0,000**	**0,000**	Обновление автопарка СМП в 2012 году на 60% по отношению к 2008 году
				Капит. расходы	0,000						
				Текущ. расходы	0,000						
				2009	**0,760**	**0,532**	**0,000**	**0,228**	**0,000**	**0,000**	
				Капит. расходы	0,760	0,532	0,000	0,228	0,000	0,000	
				Текущ. расходы	0,000						
				2010	**0,604**	**0,000**	**0,000**	**0,604**	**0,000**	**0,000**	
				Капит. расходы	0,604	0,000	0,000	0,604	0,000	0,000	
				Текущ. расходы	0,000						
				2011	**0,604**	**0,000**	**0,000**	**0,604**	**0,000**	**0,000**	
				Капит. расходы	0,604	0,000	0,000	0,604	0,000	0,000	
				Текущ. расходы	0,000						
				2012	**1,100**	**0,000**	**0,000**	**1,100**	**0,000**	**0,000**	
				Капит. расходы	1,100	0,000	0,000	1,100	0,000	0,000	
				Текущ. расходы	0,000						
		22.2. Замена мебели и оборудования	МУЗ ЦРБ	**2008**	**0,000**	**0,000**	**0,000**	**0,000**	**0,000**	**0,000**	Соблюдение основных норм и правил санитарно-гигиенических требований
				Капит. расходы	0,000						
				Текущ. расходы	0,000						
				2009	**0,000**	**0,000**	**0,000**	**0,000**	**0,000**	**0,000**	
				Капит. расходы	0,000						
				Текущ. расходы	0,000						
				2010	**0,000**	**0,000**	**0,000**	**0,000**	**0,000**	**0,000**	
				Капит. расходы	0,000						
				Текущ. расходы	0,000						
				2011	**0,000**	**0,000**	**0,000**	**0,000**	**0,000**	**0,000**	
				Капит. расходы	0,000						
				Текущ. расходы	0,000						
				2012	**2,000**	**0,000**	**0,000**	**2,000**	**0,000**	**0,000**	
				Капит. расходы	2,000	0,000	0,000	2,000	0,000	0,000	
				Текущ. расходы	0,000						

№ п/п	Основные мероприятия	Развернутая структура мероприятия	Ответственный исполнитель/ соисполнители	Сроки исполнения годы	Объём и источники финансирования (млн. руб.)						Показатель оценки выполнения мероприятия
					Всего	ФБ	ОБ	МБ	БП	Прочие	
1	2	3	4	5	6	7	8	9	10	11	12
23	Развитие материально-технической базы стационарных подразделений	23.1. Приобретение современного дорогостоящего оборудования: 2009г. - оборудование в акушерское отделение, 2010г. - оборудование в акушерское отделение (0,800 млн. руб.), автономный генератор кислорода (1,532 млн. руб.)	МУЗ ЦРБ	**2008**	**0,000**	**0,000**	**0,000**	**0,000**	**0,000**	**0,000**	Расширение возможностей диагностики и лечения на базе МУЗ ЦРБ. Повышение уровня оснащения учреждения здравоохранения
				Капит. расходы	0,000						
				Текущ. расходы	0,000						
				2009	**2,500**	**0,000**	**0,000**	**0,000**	**0,000**	**2,500**	
				Капит. расходы	2,500	0,000	0,000	0,000	0,000	2,500	
				Текущ. расходы	0,000						
				2010	**2,332**	**0,000**	**0,000**	**0,000**	**0,000**	**2,332**	
				Капит. расходы	2,332	0,000	0,000	0,000	0,000	2,332	
				Текущ. расходы	0,000						
				2011	**0,000**	**0,000**	**0,000**	**0,000**	**0,000**	**0,000**	
				Капит. расходы	0,000						
				Текущ. расходы	0,000						
				2012	**0,000**	**0,000**	**0,000**	**0,000**	**0,000**	**0,000**	
				Капит. расходы	0,000						
				Текущ. расходы	0,000						
		Итого по задаче 3.2.		**2008**	**51,431**	**28,330**	**11,989**	**11,112**	**0,000**	**0,000**	
				Капит. расходы	26,016	8,500	6,959	10,557	0,000	0,000	
				Текущ. расходы	25,415	19,830	5,030	0,555	0,000	0,000	
				2009	**48,487**	**22,980**	**7,700**	**12,880**	**0,000**	**4,927**	
				Капит. расходы	18,724	1,380	0,000	12,602	0,000	4,742	
				Текущ. расходы	29,763	21,600	7,700	0,278	0,000	0,185	
				2010	**47,068**	**19,129**	**7,419**	**6,376**	**0,000**	**14,144**	
				Капит. расходы	20,688	1,536	0,000	5,462	0,000	13,690	
				Текущ. расходы	26,380	17,593	7,419	0,914	0,000	0,454	
				2011	**110,125**	**83,231**	**7,700**	**6,322**	**0,000**	**12,872**	
				Капит. расходы	80,143	62,231	0,000	5,630	0,000	12,282	
				Текущ. расходы	29,982	21,000	7,700	0,692	0,000	0,590	
				2012	**59,618**	**33,232**	**7,700**	**7,463**	**0,000**	**11,223**	
				Капит. расходы	29,317	12,232	0,000	6,342	0,000	10,743	
				Текущ. расходы	30,301	21,000	7,700	1,121	0,000	0,480	
				2008-2012	**316,729**	**186,902**	**42,508**	**44,153**	**0,000**	**43,166**	

№ п/п	Основные мероприятия	Развернутая структура мероприятия	Ответственный исполнитель/ соисполнители	Сроки исполнения годы	Объём и источники финансирования (млн. руб.)						Показатель оценки выполнения мероприятия
					Всего	ФБ	ОБ	МБ	БП	Прочие	
1	2	3	4	5	6	7	8	9	10	11	12
Задача 3.3. Усиление профилактической направленности медицинской помощи, повышение приоритета здоровья в системе общественных и личных ценностей											
1	Информационно-просветительская работа по вопросам здорового образа жизни, профилактике заболеваний.	1.1. Профилактика заболеваемости населения: - создание отделения профилактики и кабинета иммунопрофилактики (2009г); - организация школ здоровья по основным факторам риска (2009-2012г); - разработка и реализация программных мероприятий по охране здоровья матери и ребенка, гипертонии, онкология и др. (2010-2012); - осуществление взаимодействия с региональным центром медицинской профилактики (2010-2012г); - участие в региональных, муниципальных проектах, программах, акциях, мероприятиях, направленных на формирование ЗОЖ, профилактику заболеваний (2010-2012г)	МУЗ ЦРБ	**2008**	**0,000**	**0,000**	**0,000**	**0,000**	**0,000**	**0,000**	Увеличение доли респондентов на 25%, оценивающих положительно состояние своего здоровья, снижение доли хронических заболеваний на 5% в 2012 году по отношению к 2008 году
				Капит. расходы	0,000						
				Текущ. расходы	0,000						
				2009	**0,000**	**0,000**	**0,000**	**0,000**	**0,000**	**0,000**	
				Капит. расходы	0,000						
				Текущ. расходы	0,000						
				2010	**0,100**	**0,000**	**0,000**	**0,000**	**0,000**	**0,100**	
				Капит. расходы	0,000						
				Текущ. расходы	0,100	0,000	0,000	0,000	0,000	0,100	
				2011	**0,100**	**0,000**	**0,000**	**0,000**	**0,000**	**0,100**	
				Капит. расходы	0,000						
				Текущ. расходы	0,100	0,000	0,000	0,000	0,000	0,100	
				2012	**0,100**	**0,000**	**0,000**	**0,000**	**0,000**	**0,100**	
				Капит. расходы	0,000						
				Текущ. расходы	0,100	0,000	0,000	0,000	0,000	0,100	

№ п/п	Основные мероприятия	Развернутая структура мероприятия	Ответственный исполнитель/ соисполнители	Сроки исполнения годы	Объём и источники финансирования (млн. руб.)						Показатель оценки выполнения мероприятия
					Всего	ФБ	ОБ	МБ	БП	Прочие	
1	2	3	4	5	6	7	8	9	10	11	12
2	Формирование здорового образа жизни и профилактика факторов риска развития хроническмх неинфекционных заболеваний	2.1.Создание, изготовление и распространение информационных материалов в средствах массой информации по вопросам профилактики, хронических неинфекционных заболеваний и здорового образа жизни для населения Колпашевского района (2011-2012гг.)	МУЗ ЦРБ	**2008**	**0,000**	**0,000**	**0,000**	**0,000**	**0,000**	**0,000**	Снижение уровня первичной заболеваемости неинфекционными заболеваниями (заболевания легких, гипертоническая болезнь, избыточная масса тела) с 244,3 на 1000 населения в 2009 году на 199,4 на 1000 населения в 2012 году.
				Капит. расходы	0,000						
				Текущ. расходы	0,000						
				2009	**0,000**	**0,000**	**0,000**	**0,000**	**0,000**	**0,000**	
				Капит. расходы	0,000						
				Текущ. расходы	0,000						
				2010	**0,000**	**0,000**	**0,000**	**0,000**	**0,000**	**0,000**	
				Капит. расходы	0,000						
				Текущ. расходы	0,000						
				2011	**0,000**	**0,000**	**0,000**	**0,000**	**0,000**	**0,000**	
				Капит. расходы	0,000						
				Текущ. расходы	0,000						
				2012	**0,000**	**0,000**	**0,000**	**0,000**	**0,000**	**0,000**	
				Капит. расходы	0,000						
				Текущ. расходы	0,000						
		2.2.Организация и проведение выездных форм обследования организованного населения различных возрастных групп с целью выявления основных факторов риска (2011-2012гг.)	МУЗ ЦРБ	**2008**	**0,000**	**0,000**	**0,000**	**0,000**	**0,000**	**0,000**	Проведение профилактических акций, включающих обследование с целью выявления основных факторов риска ("Измерь свой сахар!", "Измерь свое давление!", "Помоги легким!") не менее 8 раз в год с 2011 года
				Капит. расходы	0,000						
				Текущ. расходы	0,000						
				2009	**0,000**	**0,000**	**0,000**	**0,000**	**0,000**	**0,000**	
				Капит. расходы	0,000						
				Текущ. расходы	0,000						
				2010	**0,000**	**0,000**	**0,000**	**0,000**	**0,000**	**0,000**	
				Капит. расходы	0,000						
				Текущ. расходы	0,000						
				2011	**0,000**	**0,000**	**0,000**	**0,000**	**0,000**	**0,000**	
				Капит. расходы	0,000						
				Текущ. расходы	0,000						
				2012	**0,000**	**0,000**	**0,000**	**0,000**	**0,000**	**0,000**	
				Капит. расходы	0,000						
				Текущ. расходы	0,000						

№ п/п	Основные мероприятия	Развернутая структура мероприятия	Ответственный исполнитель/ соисполнители	Сроки исполнения годы	Объём и источники финансирования (млн. руб.)						Показатель оценки выполнения мероприятия
					Всего	ФБ	ОБ	МБ	БП	Прочие	
1	2	3	4	5	6	7	8	9	10	11	12
		2.3. Организация выдачи специализированных продуктов детского питания детям первого-второго года жизни из малообеспеченных семей	МУЗ ЦРБ	**2008**	**0,791**	**0,000**	**0,000**	**0,791**	**0,000**	**0,000**	Повышение доступности специализированного детского питания детям первого-второго года жизни из малообеспеченных семей
				Капит. расходы							
				Текущ. расходы	0,791	0,000	0,000	0,791	0,000	0,000	
				2009	**0,618**	**0,000**	**0,000**	**0,618**	**0,000**	**0,000**	
				Капит. расходы							
				Текущ. расходы	0,618	0,000	0,000	0,618	0,000	0,000	
				2010	**0,683**	**0,000**	**0,000**	**0,683**	**0,000**	**0,000**	
				Капит. расходы	0,000						
				Текущ. расходы	0,683	0,000	0,000	0,683	0,000	0,000	
				2011	**0,984**	**0,000**	**0,000**	**0,984**	**0,000**	**0,000**	
				Капит. расходы	0,000						
				Текущ. расходы	0,984	0,000	0,000	0,984	0,000	0,000	
				2012	**0,984**	**0,000**	**0,000**	**0,984**	**0,000**	**0,000**	
				Капит. расходы							
				Текущ. расходы	0,984	0,000	0,000	0,984	0,000	0,000	
3	Участие в областной целевой программе «Дети Томской области» на 2007г-2010 годы». Реализация районной целевой программы «Здоровый ребенок» по охране детей и подростков и женщин в период беременности на 2007 -2009 годы». Реализация ДЦП "Здоровый ребенок" на 2011-2013 годы	3.1. Развернутая структура мероприятий приведена в районной целевой программе «Здоровый ребенок» по охране детей и подростков и женщин в период беременности на 2007- 2009 годы», утвержденной решением Думы Колпашевского района от 30.01.2007г. № 279 с изменениями и дополнениями, ДЦП "Здоровый ребенок" на 2011-2013 годы, утвержденной постановлением Администрации Колпашевского района от 14.10.2010 №1289, опубликованными в Ведомостях органов местного самоуправления Колпашевского района	МУЗ ЦРБ, администрация района, администрация поселений Колпашевского района	**2008**	**0,426**	**0,000**	**0,166**	**0,260**	**0,000**	**0,000**	Снижение доли хронических заболеваний в службе родовспоможения и детства на 40%, сохранение репродуктивного здоровья женщин за счет снижения числа абортов на 6%, ранняя постановка на учет (до 80%) и плановое ведение (10 раз за весь период) беременных женщин в 2012 году по отношению к 2008 году
				Капит. расходы	0,000						
				Текущ. расходы	0,426	0,000	0,166	0,260	0,000	0,000	
				2009	**0,311**	**0,000**	**0,200**	**0,111**	**0,000**	**0,000**	
				Капит. расходы	0,000						
				Текущ. расходы	0,311	0,000	0,200	0,111	0,000	0,000	
				2010	**0,319**	**0,000**	**0,238**	**0,081**	**0,000**	**0,000**	
				Капит. расходы	0,000						
				Текущ. расходы	0,319	0,000	0,238	0,081	0,000	0,000	
				2011	**0,338**	**0,000**	**0,252**	**0,086**	**0,000**	**0,000**	
				Капит. расходы	0,000						
				Текущ. расходы	0,338	0,000	0,252	0,086	0,000	0,000	
				2012	**0,368**	**0,000**	**0,277**	**0,091**	**0,000**	**0,000**	
				Капит. расходы	0,000						
				Текущ. расходы	0,368	0,000	0,277	0,091	0,000	0,000	

№ п/п	Основные мероприятия	Развернутая структура мероприятия	Ответственный исполнитель/ соисполнители	Сроки исполнения годы	Объём и источники финансирования (млн. руб.)						Показатель оценки выполнения мероприятия
					Всего	ФБ	ОБ	МБ	БП	Прочие	
1	2	3	4	5	6	7	8	9	10	11	12
Итого по задаче 3.3.				**2008**	**1,217**	**0,000**	**0,166**	**1,051**	**0,000**	**0,000**	
				Капит. расходы	0,000	0,000	0,000	0,000	0,000	0,000	
				Текущ. расходы	1,217	0,000	0,166	1,051	0,000	0,000	
				2009	**0,929**	**0,000**	**0,200**	**0,729**	**0,000**	**0,000**	
				Капит. расходы	0,000	0,000	0,000	0,000	0,000	0,000	
				Текущ. расходы	0,929	0,000	0,200	0,729	0,000	0,000	
				2010	**1,102**	**0,000**	**0,238**	**0,764**	**0,000**	**0,100**	
				Капит. расходы	0,000	0,000	0,000	0,000	0,000	0,000	
				Текущ. расходы	1,102	0,000	0,238	0,764	0,000	0,100	
				2011	**1,422**	**0,000**	**0,252**	**1,070**	**0,000**	**0,100**	
				Капит. расходы	0,000	0,000	0,000	0,000	0,000	0,000	
				Текущ. расходы	1,422	0,000	0,252	1,070	0,000	0,100	
				2012	**1,452**	**0,000**	**0,277**	**1,075**	**0,000**	**0,100**	
				Капит. расходы	0,000	0,000	0,000	0,000	0,000	0,000	
				Текущ. расходы	1,452	0,000	0,277	1,075	0,000	0,100	
				2008-2012	**6,122**	**0,000**	**1,133**	**4,689**	**0,000**	**0,300**	

№ п/п	Основные мероприятия	Развернутая структура мероприятия	Ответственный исполнитель/ соисполнители	Сроки исполнения годы	Объём и источники финансирования (млн. руб.)						Показатель оценки выполнения мероприятия
					Всего	ФБ	ОБ	МБ	БП	Прочие	
1	2	3	4	5	6	7	8	9	10	11	12
Культура											
Задача 3.4. Обеспечение доступности и качества культурных благ и услуг для населения											
1	Проведение районных обучающих семинаров работников культуры	1.1. Проведение ежегодных двухдневных обучающих семинаров по итогам реализации культурной политики в районе и перспектив её развития	Администрация Колпашевского района, Учреждения культуры поселений Колпашевского района	**2008**	**0,031**	**0,000**	**0,000**	**0,031**	**0,000**	**0,000**	Повышение квалификации работников учреждений культуры: в течение 4-х лет обучить более 150 специалистов учреждений культуры поселений Колпашевского района
				Капит. расходы	0,000						
				Текущ. расходы	0,031	0,000	0,000	0,031	0,000	0,000	
				2009	**0,019**	**0,000**	**0,000**	**0,019**	**0,000**	**0,000**	
				Капит. расходы	0,000						
				Текущ. расходы	0,019	0,000	0,000	0,019	0,000	0,000	
				2010	**0,000**	**0,000**	**0,000**	**0,000**	**0,000**	**0,000**	
				Капит. расходы	0,000						
				Текущ. расходы	0,000						
				2011	**0,000**	**0,000**	**0,000**	**0,000**	**0,000**	**0,000**	
				Капит. расходы	0,000						
				Текущ. расходы	0,000						
				2012	**0,000**	**0,000**	**0,000**	**0,000**	**0,000**	**0,000**	
				Капит. расходы	0,000						
				Текущ. расходы	0,000						
2	Проведение районных праздников, конкурсов, фестивалей, смотров и других массовых мероприятий с целью пропаганды и развития местного традиционного народного художественного творчества	2.1. Проведение конкурсов, фестивалей, смотров, праздников, театрализованных представлений	Администрация Колпашевского района, Учреждения культуры поселений Колпашевского района	**2008**	**0,037**	**0,000**	**0,000**	**0,037**	**0,000**	**0,000**	Привлечение к участию в конкурсах, фестивалях, смотрах и т.д. не менее 3500 человек ежегодно
				Капит. расходы	0,037	0,000	0,000	0,037	0,000	0,000	
				Текущ. расходы	0,000						
				2009	**0,039**	**0,000**	**0,000**	**0,039**	**0,000**	**0,000**	
				Капит. расходы	0,000						
				Текущ. расходы	0,039	0,000	0,000	0,039	0,000	0,000	
				2010	**0,250**	**0,000**	**0,000**	**0,250**	**0,000**	**0,000**	
				Капит. расходы	0,000						
				Текущ. расходы	0,250	0,000	0,000	0,250	0,000	0,000	
				2011	**0,075**	**0,000**	**0,000**	**0,075**	**0,000**	**0,000**	
				Капит. расходы	0,000						
				Текущ. расходы	0,075	0,000	0,000	0,075	0,000	0,000	
				2012	**0,082**	**0,000**	**0,000**	**0,082**	**0,000**	**0,000**	
				Капит. расходы	0,000						
				Текущ. расходы	0,082	0,000	0,000	0,082	0,000	0,000	

№ п/п	Основные мероприятия	Развернутая структура мероприятия	Ответственный исполнитель/ соисполнители	Сроки исполнения годы	Объём и источники финансирования (млн. руб.)						Показатель оценки выполнения мероприятия
					Всего	ФБ	ОБ	МБ	БП	Прочие	
1	2	3	4	5	6	7	8	9	10	11	12
3	Приведение в нормативное состояние объектов, находящихся в муниципальной собственности	3.1. Ремонт здания дома культуры "Лесопильщик" в соответствии с проектно-сметной документацией	Администрация Колпашевского района	**2008**	**0,000**	**0,000**	**0,000**	**0,000**	**0,000**	**0,000**	Устранение аварийной ситуации в здании ДК «Лесопильщик»
				Капит. расходы	0,000						
				Текущ. расходы	0,000						
				2009	**0,000**	**0,000**	**0,000**	**0,000**	**0,000**	**0,000**	
				Капит. расходы	0,000						
				Текущ. расходы	0,000						
				2010	**0,000**	**0,000**	**0,000**	**0,000**	**0,000**	**0,000**	
				Капит. расходы	0,000						
				Текущ. расходы	0,000						
				2011	**0,000**	**0,000**	**0,000**	**0,000**	**0,000**	**0,000**	
				Капит. расходы	0,000						
				Текущ. расходы	0,000						
				2012	**7,200**	**0,000**	**7,000**	**0,000**	**0,200**	**0,000**	
				Капит. расходы	7,200	0,000	7,000	0,000	0,200	0,000	
				Текущ. расходы	0,000						
Итого по задаче 3.4.				**2008**	**0,068**	**0,000**	**0,000**	**0,068**	**0,000**	**0,000**	
				Капит. расходы	0,037	0,000	0,000	0,037	0,000	0,000	
				Текущ. расходы	0,031	0,000	0,000	0,031	0,000	0,000	
				2009	**0,058**	**0,000**	**0,000**	**0,058**	**0,000**	**0,000**	
				Капит. расходы	0,000	0,000	0,000	0,000	0,000	0,000	
				Текущ. расходы	0,058	0,000	0,000	0,058	0,000	0,000	
				2010	**0,250**	**0,000**	**0,000**	**0,250**	**0,000**	**0,000**	
				Капит. расходы	0,000	0,000	0,000	0,000	0,000	0,000	
				Текущ. расходы	0,250	0,000	0,000	0,250	0,000	0,000	
				2011	**0,075**	**0,000**	**0,000**	**0,075**	**0,000**	**0,000**	
				Капит. расходы	0,000	0,000	0,000	0,000	0,000	0,000	
				Текущ. расходы	0,075	0,000	0,000	0,075	0,000	0,000	
				2012	**7,282**	**0,000**	**7,000**	**0,082**	**0,200**	**0,000**	
				Капит. расходы	7,200	0,000	7,000	0,000	0,200	0,000	
				Текущ. расходы	0,082	0,000	0,000	0,082	0,000	0,000	
				2008-2012	**7,733**	**0,000**	**7,000**	**0,533**	**0,200**	**0,000**	

№ п/п	Основные мероприятия	Развернутая структура мероприятия	Ответственный исполнитель/ соисполнители	Сроки исполнения годы	Объём и источники финансирования (млн. руб.)						Показатель оценки выполнения мероприятия
					Всего	ФБ	ОБ	МБ	БП	Прочие	
1	2	3	4	5	6	7	8	9	10	11	12
Молодёжная политика											
Задача 3.5. Создание условий для самореализации молодежи в социальной, экономической, политической, культурной и других сферах жизни общества											
1	Проведение межпоселенческих акций по пропаганде здорового образа жизни, оказание социально-психологической помощи по телефону Доверия	1.1. Проведение межпоселенческих акций по пропаганде здорового образа жизни, оказание социально-психологической помощи по телефону Доверия	Администрация Колпашевского района, Администрации поселений, Молодёжные общественные организации, Детско-юношеский центр	**2008**	**0,185**	**0,000**	**0,000**	**0,185**	**0,000**	**0,000**	Увеличение количества молодёжи, привлечённой к участию в данных мероприятиях. Консультационная помощь по телефону Доверия.
				Капит. расходы	0,000						
				Текущ. расходы	0,185	0,000	0,000	0,185	0,000	0,000	
				2009	**0,055**	**0,000**	**0,000**	**0,055**	**0,000**	**0,000**	
				Капит. расходы	0,000						
				Текущ. расходы	0,055	0,000	0,000	0,055	0,000	0,000	
				2010	**0,015**	**0,000**	**0,000**	**0,015**	**0,000**	**0,000**	
				Капит. расходы	0,000						
				Текущ. расходы	0,015	0,000	0,000	0,015	0,000	0,000	
				2011	**0,000**	**0,000**	**0,000**	**0,000**	**0,000**	**0,000**	
				Капит. расходы	0,000						
				Текущ. расходы	0,000						
				2012	**0,000**	**0,000**	**0,000**	**0,000**	**0,000**	**0,000**	
				Капит. расходы	0,000						
				Текущ. расходы	0,000						
2	Проведение мероприятий, направленных на раскрытие творческих способностей молодёжи	2.1. Проведение конкурсов, межпоселенческих акций, фестивалей, молодежных слетов, форумов молодежи, краеведческих конференций	Администрация Колпашевского района, Администрации поселений, Молодёжные общественные организации	**2008**	**0,120**	**0,000**	**0,000**	**0,120**	**0,000**	**0,000**	Число вовлеченной молодежи в мероприятия, направленные на раскрытие творческого потенциала, не менее 3000 человек ежегодно
				Капит. расходы	0,000						
				Текущ. расходы	0,120	0,000	0,000	0,120	0,000	0,000	
				2009	**0,017**	**0,000**	**0,000**	**0,017**	**0,000**	**0,000**	
				Капит. расходы	0,000						
				Текущ. расходы	0,017	0,000	0,000	0,017	0,000	0,000	
				2010	**0,135**	**0,000**	**0,000**	**0,135**	**0,000**	**0,000**	
				Капит. расходы	0,000						
				Текущ. расходы	0,135	0,000	0,000	0,135	0,000	0,000	
				2011	**0,199**	**0,000**	**0,000**	**0,199**	**0,000**	**0,000**	
				Капит. расходы	0,000						
				Текущ. расходы	0,199	0,000	0,000	0,199	0,000	0,000	
				2012	**0,200**	**0,000**	**0,000**	**0,200**	**0,000**	**0,000**	
				Капит. расходы	0,000						
				Текущ. расходы	0,200	0,000	0,000	0,200	0,000	0,000	

№ п/п	Основные мероприятия	Развернутая структура мероприятия	Ответственный исполнитель/ соисполнители	Сроки исполнения годы	Объём и источники финансирования (млн. руб.)						Показатель оценки выполнения мероприятия
					Всего	ФБ	ОБ	МБ	БП	Прочие	
1	2	3	4	5	6	7	8	9	10	11	12
3	Проведение мероприятий, направленных на помощь в трудоустройстве молодёжи	3.1. Проведение ярмарки учебных мест, молодежного карьерного форума "Будущее и карьера"	Администрация Колпашевского района, Городской центр занятости населения, Предприятия и учреждения района	**2008**	**0,003**	**0,000**	**0,000**	**0,003**	**0,000**	**0,000**	Количество трудоустроенной молодёжи, не менее 20 человек ежегодно
				Капит. расходы	0,000						
				Текущ. расходы	0,003	0,000	0,000	0,003	0,000	0,000	
				2009	**0,000**	**0,000**	**0,000**	**0,000**	**0,000**	**0,000**	
				Капит. расходы	0,000						
				Текущ. расходы	0,000						
				2010	**0,015**	**0,000**	**0,000**	**0,015**	**0,000**	**0,000**	
				Капит. расходы	0,000						
				Текущ. расходы	0,015	0,000	0,000	0,015	0,000	0,000	
				2011	**0,089**	**0,000**	**0,000**	**0,089**	**0,000**	**0,000**	
				Капит. расходы	0,000						
				Текущ. расходы	0,089	0,000	0,000	0,089	0,000	0,000	
				2012	**0,050**	**0,000**	**0,000**	**0,050**	**0,000**	**0,000**	
				Капит. расходы	0,000						
				Текущ. расходы	0,050	0,000	0,000	0,050	0,000	0,000	
4	Проведение мероприятий для детей и молодежи с ограниченными возможностями	4.1. Проведение районных фестивалей и акций	Администрация Колпашевского района, Администрации поселений, Молодёжные общественные организации, Детско-юношеский центр	**2008**	**0,024**	**0,000**	**0,010**	**0,014**	**0,000**	**0,000**	Участие в районных фестивалях и акциях детей и молодежи с ограниченными возможностями не менее 200 человек ежегодно, с целью реабилитации, адаптации и вовлечению их в творческую деятельность
				Капит. расходы	0,000						
				Текущ. расходы	0,024	0,000	0,010	0,014	0,000	0,000	
				2009	**0,000**	**0,000**	**0,000**	**0,000**	**0,000**	**0,000**	
				Капит. расходы	0,000						
				Текущ. расходы	0,000						
				2010	**0,027**	**0,000**	**0,012**	**0,015**	**0,000**	**0,000**	
				Капит. расходы	0,000						
				Текущ. расходы	0,027	0,000	0,012	0,015	0,000	0,000	
				2011	**0,042**	**0,000**	**0,000**	**0,042**	**0,000**	**0,000**	
				Капит. расходы	0,000						
				Текущ. расходы	0,042	0,000	0,000	0,042	0,000	0,000	
				2012	**0,030**	**0,000**	**0,000**	**0,030**	**0,000**	**0,000**	
				Капит. расходы	0,000						
				Текущ. расходы	0,030	0,000	0,000	0,030	0,000	0,000	

№ п/п	Основные мероприятия	Развернутая структура мероприятия	Ответственный исполнитель/ соисполнители	Сроки исполнения годы	Объём и источники финансирования (млн. руб.)						Показатель оценки выполнения мероприятия
					Всего	ФБ	ОБ	МБ	БП	Прочие	
1	2	3	4	5	6	7	8	9	10	11	12
5	Участие в областной целевой программе «Патриотическое воспитание граждан на территории Томской области на 2006-2010 годы». Реализация районной целевой программы «Патриотическое воспитание молодежи на территории Колпашевского района на 2008-2010 годы»	5.1. Реализация закона Томской области от 7 июня 2006года № 121 "Об утверждениобластной целевой программы «Патриотическое воспитание граждан на территории Томской области на 2006-1010 годы» Решение Думы Колпашевского района от 26.12.2007 № 410 "Об утверждении районной целевой программы «Патриотическое воспитание молодежи на тер-ритории Колпашевского района на 2008-2010 годы»	Администрация Колпашевского района	**2008**	**0,200**	**0,000**	**0,000**	**0,200**	**0,000**	**0,000**	Повышение степени готовности и стремления граждан Колпашевского района к выполнению своего гражданского и патриотического долга во всём многообразии форм его проявления
				Капит. расходы	0,000						
				Текущ. расходы	0,200	0,000	0,000	0,200	0,000	0,000	
				2009	**0,138**	**0,000**	**0,000**	**0,138**	**0,000**	**0,000**	
				Капит. расходы	0,000						
				Текущ. расходы	0,138	0,000	0,000	0,138	0,000	0,000	
				2010	**0,490**	**0,000**	**0,040**	**0,450**	**0,000**	**0,000**	
				Капит. расходы	0,000						
				Текущ. расходы	0,490	0,000	0,040	0,450	0,000	0,000	
				2011	**0,000**	**0,000**	**0,000**	**0,000**	**0,000**	**0,000**	
				Капит. расходы	0,000						
				Текущ. расходы	0,000	0,000	0,000	0,000	0,000	0,000	
				2012	**0,000**	**0,000**	**0,000**	**0,000**	**0,000**	**0,000**	
				Капит. расходы	0,000						
				Текущ. расходы	0,000	0,000	0,000	0,000	0,000	0,000	
Итого по задаче 3.5.				**2008**	**0,532**	**0,000**	**0,010**	**0,522**	**0,000**	**0,000**	
				Капит. расходы	0,000	0,000	0,000	0,000	0,000	0,000	
				Текущ. расходы	0,532	0,000	0,010	0,522	0,000	0,000	
				2009	**0,210**	**0,000**	**0,000**	**0,210**	**0,000**	**0,000**	
				Капит. расходы	0,000	0,000	0,000	0,000	0,000	0,000	
				Текущ. расходы	0,210	0,000	0,000	0,210	0,000	0,000	
				2010	**0,682**	**0,000**	**0,052**	**0,630**	**0,000**	**0,000**	
				Капит. расходы	0,000	0,000	0,000	0,000	0,000	0,000	
				Текущ. расходы	0,682	0,000	0,052	0,630	0,000	0,000	
				2011	**0,330**	**0,000**	**0,000**	**0,330**	**0,000**	**0,000**	
				Капит. расходы	0,000	0,000	0,000	0,000	0,000	0,000	
				Текущ. расходы	0,330	0,000	0,000	0,330	0,000	0,000	
				2012	**0,280**	**0,000**	**0,000**	**0,280**	**0,000**	**0,000**	
				Капит. расходы	0,000	0,000	0,000	0,000	0,000	0,000	
				Текущ. расходы	0,280	0,000	0,000	0,280	0,000	0,000	
				2008-2012	**2,034**	**0,000**	**0,062**	**1,972**	**0,000**	**0,000**	

№ п/п	Основные мероприятия	Развернутая структура мероприятия	Ответственный исполнитель/ соисполнители	Сроки исполнения годы	Объём и источники финансирования (млн. руб.)						Показатель оценки выполнения мероприятия
					Всего	ФБ	ОБ	МБ	БП	Прочие	
1	2	3	4	5	6	7	8	9	10	11	12
Задача 3.6. Профилактика негативных социальных явлений в молодежной среде											
1	Участие в областной целевой программе «Комплексные меры противодействия немедицинскому употреблению наркотиков и их незаконному оборо-ту, профилактики алкоголизма на 2008-2011 годы по Томской области» Реализация целевой районной програм-мы «Комплексные меры противодейст-вия немедицинскому употреблению наркотиков и их незаконному обороту, профилак-тики алкоголизма на 2008-2010 годы»	1.1.Решение Думы Колпашевского района от 26.12.2007 № 416«Об утверждении районной целевой программы "Комплексные меры противодействия немедицинскому употреблению наркотиков и их незаконному обороту, профилактики алкоголизма на 2008-2010 годы»	Администрация Колпашевского района, Администрации поселений, Молодёжные общественные организации, Детско-юношеский центр	**2008**	**0,050**	**0,000**	**0,000**	**0,050**	**0,000**	**0,000**	Проведение комплексных профилактических мероприятий по предупреждению распространения алкоголизма, токсикомании, и наркомании на территории Колпашевского района, снижение уровня первичной заболеваемости наркоманией
				Капит. расходы	0,000						
				Текущ. расходы	0,050	0,000	0,000	0,050	0,000	0,000	
				2009	**0,028**	**0,000**	**0,000**	**0,028**	**0,000**	**0,000**	
				Капит. расходы	0,000						
				Текущ. расходы	0,028	0,000	0,000	0,028	0,000	0,000	
				2010	**0,000**	**0,000**	**0,000**	**0,000**	**0,000**	**0,000**	
				Капит. расходы	0,000						
				Текущ. расходы	0,000						
				2011	**0,000**	**0,000**	**0,000**	**0,000**	**0,000**	**0,000**	
				Капит. расходы	0,000						
				Текущ. расходы	0,000						
				2012	**0,000**	**0,000**	**0,000**	**0,000**	**0,000**	**0,000**	
				Капит. расходы	0,000						
				Текущ. расходы	0,000						

№ п/п	Основные мероприятия	Развернутая структура мероприятия	Ответственный исполнитель/ соисполнители	Сроки исполнения годы	Объём и источники финансирования (млн. руб.)						Показатель оценки выполнения мероприятия
					Всего	ФБ	ОБ	МБ	БП	Прочие	
1	2	3	4	5	6	7	8	9	10	11	12
2	Реализация районной целевой программы по профилактике правонарушений и преступлений на территории МО «Колпашевский район» на 2007-2009 гг. Разработка и реализация проекта районной целевой программы "Профилактика правонарушений на территории МО "Колпашевский район"на 2010-2012 годы"	2.1. Профилактика правонарушений несовершеннолетних	Администрация Колпашевского района, ГОВД Колпашевского района, МУЗ ЦРБ, ГУ ЦЗН, ОГУ «ЦЗПН Колпашевского района», Управление образования, Администрации поселений.	**2008**	**0,415**	**0,000**	**0,000**	**0,415**	**0,000**	**0,000**	Показатели, характеризующие правонарушения среди несовершеннолетних, в 2012 году не больше уровня 2008 года.
				Капит. расходы	0,000						
				Текущ. расходы	0,415	0,000	0,000	0,415	0,000	0,000	
				2009	**0,096**	**0,000**	**0,000**	**0,096**	**0,000**	**0,000**	
				Капит. расходы	0,000						
				Текущ. расходы	0,096	0,000	0,000	0,096	0,000	0,000	
				2010	**0,134**	**0,000**	**0,000**	**0,134**	**0,000**	**0,000**	
				Капит. расходы	0,000						
				Текущ. расходы	0,134	0,000	0,000	0,134	0,000	0,000	
				2011	**0,152**	**0,000**	**0,000**	**0,152**	**0,000**	**0,000**	
				Капит. расходы	**0,000**						
				Текущ. расходы	**0,152**	0,000	0,000	0,152	0,000	0,000	
				2012	**0,177**	**0,000**	**0,000**	**0,177**	**0,000**	**0,000**	
				Капит. расходы	**0,000**						
				Текущ. расходы	**0,177**	0,000	0,000	0,177	0,000	0,000	
		2.2. Комплексные меры противодействия немедицинскому употреблению наркотиков и их незаконного оборота	Администрация Колпашевского района, Администрации поселений, Молодёжные общественные организации, Детско-юношеский центр	**2008**	**0,000**	**0,000**	**0,000**	**0,000**	**0,000**	**0,000**	Количество преступлений, связанных с незаконным оборотом наркотических средств, психотропных веществ и их прекурсоров в 2012 году не больше уровня 2008 года.
				Капит. расходы	**0,000**						
				Текущ. расходы	**0,000**	0,000	0,000	0,000	0,000	0,000	
				2009	**0,000**	**0,000**	**0,000**	**0,000**	**0,000**	**0,000**	
				Капит. расходы	**0,000**						
				Текущ. расходы	**0,000**	0,000	0,000	0,000	0,000	0,000	
				2010	**0,056**	**0,000**	**0,000**	**0,056**	**0,000**	**0,000**	
				Капит. расходы	**0,000**						
				Текущ. расходы	**0,056**	0,000	0,000	0,056	0,000	0,000	
				2011	**0,076**	**0,000**	**0,000**	**0,076**	**0,000**	**0,000**	
				Капит. расходы	**0,000**						
				Текущ. расходы	**0,076**	0,000	0,000	0,076	0,000	0,000	
				2012	**0,085**	**0,000**	**0,000**	**0,085**	**0,000**	**0,000**	
				Капит. расходы	**0,000**						
				Текущ. расходы	**0,085**	0,000	0,000	0,085	0,000	0,000	

№ п/п	Основные мероприятия	Развернутая структура мероприятия	Ответственный исполнитель/ соисполнители	Сроки исполнения годы	Объём и источники финансирования (млн. руб.)						Показатель оценки выполнения мероприятия
					Всего	ФБ	ОБ	МБ	БП	Прочие	
1	2	3	4	5	6	7	8	9	10	11	12
Итого по задаче 3.6.				**2008**	**0,465**	**0,000**	**0,000**	**0,465**	**0,000**	**0,000**	
				Капит. расходы	0,000	0,000	0,000	0,000	0,000	0,000	
				Текущ. расходы	0,465	0,000	0,000	0,465	0,000	0,000	
				2009	**0,124**	**0,000**	**0,000**	**0,124**	**0,000**	**0,000**	
				Капит. расходы	0,000	0,000	0,000	0,000	0,000	0,000	
				Текущ. расходы	0,124	0,000	0,000	0,124	0,000	0,000	
				2010	**0,190**	**0,000**	**0,000**	**0,190**	**0,000**	**0,000**	
				Капит. расходы	0,000	0,000	0,000	0,000	0,000	0,000	
				Текущ. расходы	0,190	0,000	0,000	0,190	0,000	0,000	
				2011	**0,228**	**0,000**	**0,000**	**0,228**	**0,000**	**0,000**	
				Капит. расходы	0,000	0,000	0,000	0,000	0,000	0,000	
				Текущ. расходы	0,228	0,000	0,000	0,228	0,000	0,000	
				2012	**0,262**	**0,000**	**0,000**	**0,262**	**0,000**	**0,000**	
				Капит. расходы	0,000	0,000	0,000	0,000	0,000	0,000	
				Текущ. расходы	0,262	0,000	0,000	0,262	0,000	0,000	
				2008-2012	**1,269**	**0,000**	**0,000**	**1,269**	**0,000**	**0,000**	

№ п/п	Основные мероприятия	Развернутая структура мероприятия	Ответственный исполнитель/ соисполнители	Сроки исполнения годы	Объём и источники финансирования (млн. руб.)						Показатель оценки выполнения мероприятия
					Всего	ФБ	ОБ	МБ	БП	Прочие	
1	2	3	4	5	6	7	8	9	10	11	12
Физическая культура и спорт											
Задача 3.7. Создание оптимальных условий для развития физической культуры и массового спорта на территории района											
1	Организация и проведение межпоселенческих спартакиад	1.1. Организация и проведение межпоселенческих спартакиад	Администрация Колпашевского района	**2008**	**0,287**	**0,000**	**0,000**	**0,247**	**0,040**	**0,000**	Вовлечение разных категорий населения к участию в межпоселенческих спартакиадах не менее 250 человек ежегодно
				Капит. расходы	0,000						
				Текущ. расходы	0,287	0,000	0,000	0,247	0,040	0,000	
				2009	**0,232**	**0,000**	**0,000**	**0,232**	**0,000**	**0,000**	
				Капит. расходы	0,000						
				Текущ. расходы	0,232	0,000	0,000	0,232	0,000	0,000	
				2010	**0,433**	**0,000**	**0,000**	**0,387**	**0,046**	**0,000**	
				Капит. расходы	0,000						
				Текущ. расходы	0,433	0,000	0,000	0,387	0,046	0,000	
				2011	**0,534**	**0,000**	**0,000**	**0,534**	**0,000**	**0,000**	
				Капит. расходы	0,000						
				Текущ. расходы	0,534	0,000	0,000	0,534	0,000	0,000	
				2012	**0,600**	**0,000**	**0,000**	**0,550**	**0,050**	**0,000**	
				Капит. расходы	0,000						
				Текущ. расходы	0,600	0,000	0,000	0,550	0,050	0,000	
2	Участие в областных сельских спортивных играх	2.1. Участие в областных сельских спортивных играх Томской области «Стадион для всех» и «Снежные узоры»	Администрация Колпашевского района	**2008**	**0,126**	**0,000**	**0,000**	**0,126**	**0,000**	**0,000**	Вхождение в десятку лучших команд Томской области по результатам общекомандного зачета (ежегодно)
				Капит. расходы	0,000						
				Текущ. расходы	0,126	0,000	0,000	0,126	0,000	0,000	
				2009	**0,215**	**0,000**	**0,000**	**0,215**	**0,000**	**0,000**	
				Капит. расходы	0,000						
				Текущ. расходы	0,215	0,000	0,000	0,215	0,000	0,000	
				2010	**0,261**	**0,000**	**0,000**	**0,261**	**0,000**	**0,000**	
				Капит. расходы	0,000						
				Текущ. расходы	0,261	0,000	0,000	0,261	0,000	0,000	
				2011	**0,643**	**0,000**	**0,000**	**0,643**	**0,000**	**0,000**	
				Капит. расходы	0,000						
				Текущ. расходы	0,643	0,000	0,000	0,643	0,000	0,000	
				2012	**0,700**	**0,000**	**0,000**	**0,700**	**0,000**	**0,000**	
				Капит. расходы	0,000						
				Текущ. расходы	0,700	0,000	0,000	0,700	0,000	0,000	

№ п/п	Основные мероприятия	Развернутая структура мероприятия	Ответственный исполнитель/ соисполнители	Сроки исполнения годы	Объём и источники финансирования (млн. руб.)						Показатель оценки выполнения мероприятия
					Всего	ФБ	ОБ	МБ	БП	Прочие	
1	2	3	4	5	6	7	8	9	10	11	12
		2.2. Приобретение спортивного инвентаря и экипировка команд для выступления на спортивных соревнованиях	Администрация Колпашевского района	**2008**	**0,552**	**0,000**	**0,000**	**0,552**	**0,000**	**0,000**	Обеспечение новым инвентарем и экипировкой команды Колпашевского района по всем видам спорта, входящих в зачет областных общекомандных сельских спортивных игр к 2012 году
				Капит. расходы	0,000						
				Текущ. расходы	0,552	0,000	0,000	0,552	0,000	0,000	
				2009	**0,095**	**0,000**	**0,000**	**0,095**	**0,000**	**0,000**	
				Капит. расходы	0,000						
				Текущ. расходы	0,095	0,000	0,000	0,095	0,000	0,000	
				2010	**0,207**	**0,000**	**0,000**	**0,207**	**0,000**	**0,000**	
				Капит. расходы	0,000						
				Текущ. расходы	0,207	0,000	0,000	0,207	0,000	0,000	
				2011	**0,592**	**0,000**	**0,000**	**0,592**	**0,000**	**0,000**	
				Капит. расходы	0,000						
				Текущ. расходы	0,592	0,000	0,000	0,592	0,000	0,000	
				2012	**0,600**	**0,000**	**0,000**	**0,600**	**0,000**	**0,000**	
				Капит. расходы	0,000						
				Текущ. расходы	0,600	0,000	0,000	0,600	0,000	0,000	
3	Организация районных соревнований по различным видам спорта	3.1. Организация районных соревнований по различным видам спорта, согласно Положений о проведении соревнований	Администрация Колпашевского района	**2008**	**0,025**	**0,000**	**0,000**	**0,025**	**0,000**	**0,000**	Привлечение жителей района, занимающихся спортом, к участию в районных соревнованиях по различным видам спорта, не менее 500 человек ежегодно
				Капит. расходы	0,000						
				Текущ. расходы	0,025	0,000	0,000	0,025	0,000	0,000	
				2009	**0,017**	**0,000**	**0,000**	**0,017**	**0,000**	**0,000**	
				Капит. расходы	0,000						
				Текущ. расходы	0,017	0,000	0,000	0,017	0,000	0,000	
				2010	**0,045**	**0,000**	**0,000**	**0,045**	**0,000**	**0,000**	
				Капит. расходы	0,000						
				Текущ. расходы	0,045	0,000	0,000	0,045	0,000	0,000	
				2011	**0,094**	**0,000**	**0,000**	**0,094**	**0,000**	**0,000**	
				Капит. расходы	0,000						
				Текущ. расходы	0,094	0,000	0,000	0,094	0,000	0,000	
				2012	**0,100**	**0,000**	**0,000**	**0,100**	**0,000**	**0,000**	
				Капит. расходы	0,000						
				Текущ. расходы	0,100	0,000	0,000	0,100	0,000	0,000	

№ п/п	Основные мероприятия	Развернутая структура мероприятия	Ответственный исполнитель/ соисполнители	Сроки исполнения годы	Объём и источники финансирования (млн. руб.)						Показатель оценки выполнения мероприятия
					Всего	ФБ	ОБ	МБ	БП	Прочие	
1	2	3	4	5	6	7	8	9	10	11	12
4	Содействие в организации обеспечения условий для развития физической культуры и массового спорта	4.1. Организация физкультурно-оздоровительной работы с населением по месту жительства (Закон ТО от 13.12.2006 г. № 314-ОЗ с изменениями и дополнениями)	Администрация Колпашевского района	**2008**	**3,937**	**0,000**	**3,937**	**0,000**	**0,000**	**0,000**	Привлечение жителей района, регулярно занимающихся физической культурой и массовым спортом, не менее 1000 человек ежегодно
				Капит. расходы	0,000						
				Текущ. расходы	3,937	0,000	3,937	0,000	0,000	0,000	
				2009	**3,342**	**0,000**	**3,342**	**0,000**	**0,000**	**0,000**	
				Капит. расходы	0,000						
				Текущ. расходы	3,342	0,000	3,342	0,000	0,000	0,000	
				2010	**3,710**	**0,000**	**3,710**	**0,000**	**0,000**	**0,000**	
				Капит. расходы	0,000						
				Текущ. расходы	3,710	0,000	3,710	0,000	0,000	0,000	
				2011	**4,231**	**0,000**	**4,231**	**0,000**	**0,000**	**0,000**	
				Капит. расходы	0,000						
				Текущ. расходы	4,231	0,000	4,231	0,000	0,000	0,000	
				2012	**5,280**	**0,000**	**5,280**	**0,000**	**0,000**	**0,000**	
				Капит. расходы	0,000						
				Текущ. расходы	5,280	0,000	5,280	0,000	0,000	0,000	
5	Приведение в нормативное состояние спортивных объектов, находящихся в муниципальной собственности	5.1. Оказание финансовой помощи в строительстве стадиона со спортивными площадками в с.Чажемто	Администрация Колпашевского района	**2008**	**1,600**	**0,000**	**0,000**	**1,600**	**0,000**	**0,000**	Ввод в эксплуатацию спортивных площадок стадиона в с. Чажемто (городошная, баскетбольная, волейбольная)
				Капит. расходы	1,600	0,000	0,000	1,600	0,000	0,000	
				Текущ. расходы	0,000						
				2009	**0,000**	**0,000**	**0,000**	**0,000**	**0,000**	**0,000**	
				Капит. расходы	0,000						
				Текущ. расходы	0,000						
				2010	**0,000**	**0,000**	**0,000**	**0,000**	**0,000**	**0,000**	
				Капит. расходы	0,000						
				Текущ. расходы	0,000						
				2011	**0,000**	**0,000**	**0,000**	**0,000**	**0,000**	**0,000**	
				Капит. расходы	0,000						
				Текущ. расходы	0,000						
				2012	**0,000**	**0,000**	**0,000**	**0,000**	**0,000**	**0,000**	
				Капит. расходы	0,000						
				Текущ. расходы	0,000						

№ п/п	Основные мероприятия	Развернутая структура мероприятия	Ответственный исполнитель/ соисполнители	Сроки исполнения годы	Объём и источники финансирования (млн. руб.)						Показатель оценки выполнения мероприятия
					Всего	ФБ	ОБ	МБ	БП	Прочие	
1	2	3	4	5	6	7	8	9	10	11	12
		5.2. Выполнение долгосрочной целевой программы "Подготовка спортивных сооружений к проведению на территории Колпашевского района финальных областных летних сельских спортивных игр "Стадион для всех" в 2013 году"	Администрация Колпашевского района	**2008**	**0,000**	**0,000**	**0,000**	**0,000**	**0,000**	**0,000**	Ввод в эксплуатацию спортивного зала для МОУ ДОД "ДЮСШ им. О.Рахматулиной", капитальный и текущий ремонт стадионов в с.Тогур и г.Колпашево, обустройство спортивных площадок в с.Новогорное, с.Маракса, п.Б.Саровка
				Капит. расходы	0,000						
				Текущ. расходы	0,000						
				2009	**0,000**	**0,000**	**0,000**	**0,000**	**0,000**	**0,000**	
				Капит. расходы	0,000						
				Текущ. расходы	0,000						
				2010	**0,000**	**0,000**	**0,000**	**0,000**	**0,000**	**0,000**	
				Капит. расходы	0,000						
				Текущ. расходы	0,000						
				2011	**3,500**	**0,000**	**0,000**	**3,500**	**0,000**	**0,000**	
				Капит. расходы	1,500	0,000	0,000	1,500	0,000	0,000	
				Текущ. расходы	2,000	0,000	0,000	2,000	0,000	0,000	
				2012	**30,020**	**2,500**	**20,250**	**7,270**	**0,000**	**0,000**	
				Капит. расходы	30,020	2,500	20,250	7,270	0,000	0,000	
				Текущ. расходы	0,000						
6	Участие в областных соревнованиях по видам спорта	6.1. Формирование районных команд и участие в областных соревнованиях по видам спорта, согласно областному календарному плану	Администрация Колпашевского района	**2008**	**0,000**	**0,000**	**0,000**	**0,000**	**0,000**	**0,000**	Не менее 5 призовых мест по итогам соревнований ежегодно
				Капит. расходы	0,000						
				Текущ. расходы	0,000						
				2009	**0,116**	**0,000**	**0,000**	**0,116**	**0,000**	**0,000**	
				Капит. расходы	0,000						
				Текущ. расходы	0,116	0,000	0,000	0,116	0,000	0,000	
				2010	**0,000**	**0,000**	**0,000**	**0,000**	**0,000**	**0,000**	
				Капит. расходы	0,000						
				Текущ. расходы	0,000						
				2011	**0,137**	**0,000**	**0,000**	**0,137**	**0,000**	**0,000**	
				Капит. расходы	0,000						
				Текущ. расходы	0,137	0,000	0,000	0,137	0,000	0,000	
				2012	**0,150**	**0,000**	**0,000**	**0,150**	**0,000**	**0,000**	
				Капит. расходы	0,000						
				Текущ. расходы	0,150	0,000	0,000	0,150	0,000	0,000	

№ п/п	Основные мероприятия	Развернутая структура мероприятия	Ответственный исполнитель/ соисполнители	Сроки исполнения годы	Объём и источники финансирования (млн. руб.)						Показатель оценки выполнения мероприятия
					Всего	ФБ	ОБ	МБ	БП	Прочие	
1	2	3	4	5	6	7	8	9	10	11	12
				2008	**6,527**	**0,000**	**3,937**	**2,550**	**0,040**	**0,000**	
				Капит. расходы	1,600	0,000	0,000	1,600	0,000	0,000	
				Текущ. расходы	4,927	0,000	3,937	0,950	0,040	0,000	
				2009	**4,017**	**0,000**	**3,342**	**0,675**	**0,000**	**0,000**	
				Капит. расходы	0,000	0,000	0,000	0,000	0,000	0,000	
				Текущ. расходы	4,017	0,000	3,342	0,675	0,000	0,000	
				2010	**4,656**	**0,000**	**3,710**	**0,900**	**0,046**	**0,000**	
		Итого по задаче 3.7.		Капит. расходы	0,000	0,000	0,000	0,000	0,000	0,000	
				Текущ. расходы	4,656	0,000	3,710	0,900	0,046	0,000	
				2011	**9,731**	**0,000**	**4,231**	**5,500**	**0,000**	**0,000**	
				Капит. расходы	1,500	0,000	0,000	1,500	0,000	0,000	
				Текущ. расходы	8,231	0,000	4,231	4,000	0,000	0,000	
				2012	**37,450**	**2,500**	**25,530**	**9,370**	**0,050**	**0,000**	
				Капит. расходы	30,020	2,500	20,250	7,270	0,000	0,000	
				Текущ. расходы	7,430	0,000	5,280	2,100	0,050	0,000	
				2008-2012	**62,381**	**2,500**	**40,750**	**18,995**	**0,136**	**0,000**	
Поддержка общественных инициатив											
Задача 3.8. Обеспечение условий для реализации социальных проектов на территории района											
1	Обеспечение условий для реализации социальных проектов на территории Колпашевского района. Проведение конкурса социальных проектов "Развитие общественных инициатив"	1.1. Проведение конкурсов социальных проектов	Администрация Колпашевского района, Администрации поселений, Учреждения культуры Колпашевского района, Образователь-ные учреждения Колпашевского района	**2008**	**0,200**	**0,000**	**0,000**	**0,200**	**0,000**	**0,000**	Реализация социальных проектов (не менее 5-ти) ежегодно
				Капит. расходы	0,100	0,000	0,000	0,100	0,000	0,000	
				Текущ. расходы	0,100	0,000	0,000	0,100	0,000	0,000	
				2009	**0,000**	**0,000**	**0,000**	**0,000**	**0,000**	**0,000**	
				Капит. расходы	0,000						
				Текущ. расходы	0,000						
				2010	**0,000**	**0,000**	**0,000**	**0,000**	**0,000**	**0,000**	
				Капит. расходы	0,000						
				Текущ. расходы	0,000						
				2011	**0,000**	**0,000**	**0,000**	**0,000**	**0,000**	**0,000**	
				Капит. расходы	0,000						
				Текущ. расходы	0,000						
				2012	**0,253**	**0,000**	**0,000**	**0,253**	**0,000**	**0,000**	
				Капит. расходы	0,100	0,000	0,000	0,100	0,000	0,000	
				Текущ. расходы	0,153	0,000	0,000	0,153	0,000	0,000	
		Итого по задаче 3.8.		**2008-2012**	**0,453**	**0,000**	**0,000**	**0,453**	**0,000**	**0,000**	

№ п/п	Основные мероприятия	Развернутая структура мероприятия	Ответственный исполнитель/ соисполнители	Сроки исполнения годы	Объём и источники финансирования (млн. руб.)						Показатель оценки выполнения мероприятия
					Всего	ФБ	ОБ	МБ	БП	Прочие	
1	2	3	4	5	6	7	8	9	10	11	12
Задача 3.9. Поддержка общественных организаций на территории района											
1	Поддержка общественных организаций	1.1. Предоставление субсидии общественным организациям	Администрация Колпашевского района, Общественные организации	**2008**	**0,263**	**0,000**	**0,000**	**0,263**	**0,000**	**0,000**	Реализация общественными организациями, получившими поддержку, своих уставных целей
				Капит. расходы	0,000						
				Текущ. расходы	0,263	0,000	0,000	0,263	0,000	0,000	
				2009	**0,168**	**0,000**	**0,000**	**0,168**	**0,000**	**0,000**	
				Капит. расходы	0,000						
				Текущ. расходы	0,168	0,000	0,000	0,168	0,000	0,000	
				2010	**0,185**	**0,000**	**0,000**	**0,185**	**0,000**	**0,000**	
				Капит. расходы	0,000						
				Текущ. расходы	0,185	0,000	0,000	0,185	0,000	0,000	
				2011	**0,313**	**0,000**	**0,000**	**0,313**	**0,000**	**0,000**	
				Капит. расходы	0,000						
				Текущ. расходы	0,313	0,000	0,000	0,313	0,000	0,000	
				2012	**0,330**	**0,000**	**0,000**	**0,330**	**0,000**	**0,000**	
				Капит. расходы	0,000						
				Текущ. расходы	0,330	0,000	0,000	0,330	0,000	0,000	
Итого по задаче 3.9.				**2008-2012**	**1,259**	**0,000**	**0,000**	**1,259**	**0,000**	**0,000**	
Итого по приоритету 3				**2008**	**71,793**	**28,330**	**22,557**	**20,866**	**0,040**	**0,000**	
				Капит. расходы	36,083	8,500	12,616	14,967	0,000	0,000	
				Текущ. расходы	35,710	19,830	9,941	5,899	0,040	0,000	
				2009	**62,703**	**24,430**	**15,464**	**17,882**	**0,000**	**4,927**	
				Капит. расходы	24,567	2,830	3,483	13,512	0,000	4,742	
				Текущ. расходы	38,136	21,600	11,981	4,370	0,000	0,185	
				2010	**58,311**	**19,129**	**13,248**	**11,644**	**0,046**	**14,244**	
				Капит. расходы	22,188	1,536	1,500	5,462	0,000	13,690	
				Текущ. расходы	36,123	17,593	11,748	6,182	0,046	0,554	
				2011	**172,299**	**93,231**	**36,534**	**28,062**	**0,000**	**14,472**	
				Капит. расходы	125,566	72,231	22,500	17,053	0,000	13,782	
				Текущ. расходы	46,733	21,000	14,034	11,009	0,000	0,690	
				2012	**153,414**	**35,732**	**69,368**	**36,741**	**0,250**	**11,323**	
				Капит. расходы	100,422	14,732	51,214	23,533	0,200	10,743	
				Текущ. расходы	52,992	21,000	18,154	13,208	0,050	0,580	
				2008-2012	**518,520**	**200,852**	**157,171**	**115,195**	**0,336**	**44,966**	
				Капит. расходы	308,826	99,829	91,313	74,527	0,200	42,957	
				Текущ. расходы	209,694	101,023	65,858	40,668	0,136	2,009	

№ п/п	Основные мероприятия	Развернутая структура мероприятия	Ответственный исполнитель/ соисполнители	Сроки исполнения, годы	Объём и источники финансирования (млн. руб.)						Показатель оценки выполнения мероприятия
					Всего	ФБ	ОБ	МБ	БП	Прочие	
1	2	3	4	5	6	7	8	9	10	11	12
Приоритет 4. Формирование благоприятной среды для жизнедеятельности населения											
Охрана окружающей среды											
Задача 4.1.Обеспечение населения санкционированными объектами для утилизации (захоронения) отходов производства и потребления											
1	Строительство полигона твердых бытовых отходов в г. Колпашево	1.1. Строительство первой очереди полигона	Администрация Колпашевского района	**2008**	**0,000**	**0,000**	**0,000**	**0,000**	**0,000**	**0,000**	Утилизация, захоронение 46,20 тыс. куб. м/год ТБО, 2 тыс. куб. м/год – промышленных отходов 3-4 кл.опасности
				Капит. расходы	0,000						
				Текущ. расходы	0,000						
				2009	**0,000**	**0,000**	**0,000**	**0,000**	**0,000**	**0,000**	
				Капит. расходы	0,000						
				Текущ. расходы	0,000						
				2010	**0,000**	**0,000**	**0,000**	**0,000**	**0,000**	**0,000**	
				Капит. расходы	0,000						
				Текущ. расходы	0,000						
				2011	**0,000**	**0,000**	**0,000**	**0,000**	**0,000**	**0,000**	
				Капит. расходы	0,000	0,000	0,000	0,000	0,000	0,000	
				Текущ. расходы	0,000						
				2012	**5,000**	**0,000**	**4,081**	**0,919**	**0,000**	**0,000**	
				Капит. расходы	5,000	0,000	4,081	0,919	0,000	0,000	
				Текущ. расходы	0,000						
2	Строительство полигона твердых бытовых отходов в с. Тогур	2.1. Строительство первой очереди полигона твердых бытовых отходов в с. Тогур	Администрация Колпашевского района	**2008**	**0,482**	**0,000**	**0,000**	**0,482**	**0,000**	**0,000**	Утилизация, захоронение 15,4 тыс. куб. м/год ТБО
				Капит. расходы	0,482	0,000	0,000	0,482	0,000	0,000	
				Текущ. расходы	0,000						
				2009	**0,000**	**0,000**	**0,000**	**0,000**	**0,000**	**0,000**	
				Капит. расходы	0,000						
				Текущ. расходы	0,000						
				2010	**0,000**	**0,000**	**0,000**	**0,000**	**0,000**	**0,000**	
				Капит. расходы	0,000	0,000	0,000	0,000	0,000	0,000	
				Текущ. расходы	0,000						
				2011	**0,000**	**0,000**	**0,000**	**0,000**	**0,000**	**0,000**	
				Капит. расходы	0,000	0,000	0,000	0,000	0,000	0,000	
				Текущ. расходы	0,000						
				2012	**1,809**	**0,000**	**1,476**	**0,333**	**0,000**	**0,000**	
				Капит. расходы	1,809	0,000	1,476	0,333	0,000	0,000	
				Текущ. расходы	0,000						

№ п/п	Основные мероприятия	Развернутая структура мероприятия	Ответственный исполнитель/ соисполнители	Сроки исполнения, годы	Объём и источники финансирования (млн. руб.)						Показатель оценки выполнения мероприятия
					Всего	ФБ	ОБ	МБ	БП	Прочие	
1	2	3	4	5	6	7	8	9	10	11	12
				2008	**0,482**	**0,000**	**0,000**	**0,482**	**0,000**	**0,000**	
				Капит. расходы	0,482	0,000	0,000	0,482	0,000	0,000	
				Текущ. расходы	0,000	0,000	0,000	0,000	0,000	0,000	
				2009	**0,000**	**0,000**	**0,000**	**0,000**	**0,000**	**0,000**	
				Капит. расходы	0,000	0,000	0,000	0,000	0,000	0,000	
				Текущ. расходы	0,000	0,000	0,000	0,000	0,000	0,000	
				2010	**0,000**	**0,000**	**0,000**	**0,000**	**0,000**	**0,000**	
		Итого по задаче 4.1.		Капит. расходы	0,000	0,000	0,000	0,000	0,000	0,000	
				Текущ. расходы	0,000	0,000	0,000	0,000	0,000	0,000	
				2011	**0,000**	**0,000**	**0,000**	**0,000**	**0,000**	**0,000**	
				Капит. расходы	0,000	0,000	0,000	0,000	0,000	0,000	
				Текущ. расходы	0,000	0,000	0,000	0,000	0,000	0,000	
				2012	**6,809**	**0,000**	**5,557**	**1,252**	**0,000**	**0,000**	
				Капит. расходы	6,809	0,000	5,557	1,252	0,000	0,000	
				Текущ. расходы	0,000	0,000	0,000	0,000	0,000	0,000	
				2008-2012	**7,291**	**0,000**	**5,557**	**1,734**	**0,000**	**0,000**	
Задача 4.2. Создание эффективной системы очистки сточных вод											
1	Предотвращение загрязнения поверхностных водных объектов	1.1. Оказание финансовой помощи по строительству объекта «Биоинженерная система очистки хозяйственно-бытовых сточных вод в г. Колпашево и с. Тогур	Администрация Колпашевского района	**2008**	**9,231**	**0,000**	**6,000**	**3,231**	**0,000**	**0,000**	Очистка не менее 0,92 млн. куб. м в год сточных вод, эффективность очистки сточных вод до предельно-допустимых концентраций по всем показателям.
				Капит. расходы	9,231	0,000	6,000	3,231	0,000	0,000	
				Текущ. расходы	0,000						
				2009	**0,198**	**0,000**	**0,000**	**0,198**	**0,000**	**0,000**	
				Капит. расходы	0,198	0,000	0,000	0,198	0,000	0,000	
				Текущ. расходы	0,000						
				2010	**0,000**	**0,000**	**0,000**	**0,000**	**0,000**	**0,000**	
				Капит. расходы	0,000						
				Текущ. расходы	0,000						
				2011	**0,000**	**0,000**	**0,000**	**0,000**	**0,000**	**0,000**	
				Капит. расходы	0,000						
				Текущ. расходы	0,000						
				2012	**0,000**	**0,000**	**0,000**	**0,000**	**0,000**	**0,000**	
				Капит. расходы	0,000						
				Текущ. расходы	0,000						

№ п/п	Основные мероприятия	Развернутая структура мероприятия	Ответственный исполнитель/ соисполнители	Сроки исполнения, годы	Объём и источники финансирования (млн. руб.)						Показатель оценки выполнения мероприятия
					Всего	ФБ	ОБ	МБ	БП	Прочие	
1	2	3	4	5	6	7	8	9	10	11	12
Итого по задаче 4.2.				**2008**	**9,231**	**0,000**	**6,000**	**3,231**	**0,000**	**0,000**	
				Капит. расходы	9,231	0,000	6,000	3,231	0,000	0,000	
				Текущ. расходы	0,000	0,000	0,000	0,000	0,000	0,000	
				2009	**0,198**	**0,000**	**0,000**	**0,198**	**0,000**	**0,000**	
				Капит. расходы	0,198	0,000	0,000	0,198	0,000	0,000	
				Текущ. расходы	0,000	0,000	0,000	0,000	0,000	0,000	
				2010	**0,000**	**0,000**	**0,000**	**0,000**	**0,000**	**0,000**	
				Капит. расходы	0,000	0,000	0,000	0,000	0,000	0,000	
				Текущ. расходы	0,000	0,000	0,000	0,000	0,000	0,000	
				2011	**0,000**	**0,000**	**0,000**	**0,000**	**0,000**	**0,000**	
				Капит. расходы	0,000	0,000	0,000	0,000	0,000	0,000	
				Текущ. расходы	0,000	0,000	0,000	0,000	0,000	0,000	
				2012	**0,000**	**0,000**	**0,000**	**0,000**	**0,000**	**0,000**	
				Капит. расходы	0,000	0,000	0,000	0,000	0,000	0,000	
				Текущ. расходы	0,000	0,000	0,000	0,000	0,000	0,000	
				2008-2012	**9,429**	**0,000**	**6,000**	**3,429**	**0,000**	**0,000**	

№ п/п	Основные мероприятия	Развернутая структура мероприятия	Ответственный исполнитель/ соисполнители	Сроки исполнения, годы	Объём и источники финансирования (млн. руб.)						Показатель оценки выполнения мероприятия
					Всего	ФБ	ОБ	МБ	БП	Прочие	
1	2	3	4	5	6	7	8	9	10	11	12
Транспорт и дороги											
Задача 4.3.Организация транспортного сообщения с труднодоступными населенными пунктами района											
1	Покупка транспортных средств речного, автомобильного сообщения	1.1. Покупка катера типа «КС-110» для транспортного сообщения с населенным пунктом. Копыловка	Администрация Колпашевского района	**2008**	**5,338**	**0,000**	**0,000**	**5,338**	**0,000**	**0,000**	Облегчение транспортного сообщения с населенным пунктом с. Копыловка. Сокращение периодов во время которых отсутствует транспортное сообщение с труднодоступными населенными пунктами района.
				Капит. расходы	5,338	0,000	0,000	5,338	0,000	0,000	
				Текущ. расходы	0,000						
				2009	**0,000**	**0,000**	**0,000**	**0,000**	**0,000**	**0,000**	
				Капит. расходы	0,000						
				Текущ. расходы	0,000						
				2010	**0,000**	**0,000**	**0,000**	**0,000**	**0,000**	**0,000**	
				Капит. расходы	0,000						
				Текущ. расходы	0,000						
				2011	**0,000**	**0,000**	**0,000**	**0,000**	**0,000**	**0,000**	
				Капит. расходы	0,000						
				Текущ. расходы	0,000						
				2012	**0,000**	**0,000**	**0,000**	**0,000**	**0,000**	**0,000**	
				Капит. расходы	0,000						
				Текущ. расходы	0,000						
		1.2. Покупка автомобиля «УАЗ» - для с. Копыловка	Администрация Колпашевского района	**2008**	**0,344**	**0,000**	**0,000**	**0,344**	**0,000**	**0,000**	Организация перевозок жителей с.Копыловка
				Капит. расходы	0,344	0,000	0,000	0,344	0,000	0,000	
				Текущ. расходы	0,000						
				2009	**0,000**	**0,000**	**0,000**	**0,000**	**0,000**	**0,000**	
				Капит. расходы	0,000						
				Текущ. расходы	0,000						
				2010	**0,000**	**0,000**	**0,000**	**0,000**	**0,000**	**0,000**	
				Капит. расходы	0,000						
				Текущ. расходы	0,000						
				2011	**0,000**	**0,000**	**0,000**	**0,000**	**0,000**	**0,000**	
				Капит. расходы	0,000						
				Текущ. расходы	0,000						
				2012	**0,000**	**0,000**	**0,000**	**0,000**	**0,000**	**0,000**	
				Капит. расходы	0,000						
				Текущ. расходы	0,000						

№ п/п	Основные мероприятия	Развернутая структура мероприятия	Ответственный исполнитель/ соисполнители	Сроки исполнения, годы	Объём и источники финансирования (млн. руб.)						Показатель оценки выполнения мероприятия
					Всего	ФБ	ОБ	МБ	БП	Прочие	
1	2	3	4	5	6	7	8	9	10	11	12
		1.3. Покупка автомобиля «УАЗ» - для с. Дальнее	Администрация Колпашевского района	**2008**	**0,350**	**0,000**	**0,000**	**0,140**	**0,060**	**0,150**	Организация перевозок жителей с.Дальнее
				Капит. расходы	0,350	0,000	0,000	0,140	0,060	0,150	
				Текущ. расходы	0,000						
				2009	**0,000**	**0,000**	**0,000**	**0,000**	**0,000**	**0,000**	
				Капит. расходы	0,000						
				Текущ. расходы	0,000						
				2010	**0,000**	**0,000**	**0,000**	**0,000**	**0,000**	**0,000**	
				Капит. расходы	0,000						
				Текущ. расходы	0,000						
				2011	**0,000**	**0,000**	**0,000**	**0,000**	**0,000**	**0,000**	
				Капит. расходы	0,000						
				Текущ. расходы	0,000						
				2012	**0,000**	**0,000**	**0,000**	**0,000**	**0,000**	**0,000**	
				Капит. расходы	0,000						
				Текущ. расходы	0,000						
		Итого по задаче 4.3.		**2008**	**6,032**	**0,000**	**0,000**	**5,822**	**0,060**	**0,150**	
				Капит. расходы	6,032	0,000	0,000	5,822	0,060	0,150	
				Текущ. расходы	0,000	0,000	0,000	0,000	0,000	0,000	
				2009	**0,000**	**0,000**	**0,000**	**0,000**	**0,000**	**0,000**	
				Капит. расходы	0,000	0,000	0,000	0,000	0,000	0,000	
				Текущ. расходы	0,000	0,000	0,000	0,000	0,000	0,000	
				2010	**0,000**	**0,000**	**0,000**	**0,000**	**0,000**	**0,000**	
				Капит. расходы	0,000	0,000	0,000	0,000	0,000	0,000	
				Текущ. расходы	0,000	0,000	0,000	0,000	0,000	0,000	
				2011	**0,000**	**0,000**	**0,000**	**0,000**	**0,000**	**0,000**	
				Капит. расходы	0,000	0,000	0,000	0,000	0,000	0,000	
				Текущ. расходы	0,000	0,000	0,000	0,000	0,000	0,000	
				2012	**0,000**	**0,000**	**0,000**	**0,000**	**0,000**	**0,000**	
				Капит. расходы	0,000	0,000	0,000	0,000	0,000	0,000	
				Текущ. расходы	0,000	0,000	0,000	0,000	0,000	0,000	
				2008-2012	**6,032**	**0,000**	**0,000**	**5,822**	**0,060**	**0,150**	

№ п/п	Основные мероприятия	Развернутая структура мероприятия	Ответственный исполнитель/ соисполнители	Сроки исполнения, годы	Объём и источники финансирования (млн. руб.)						Показатель оценки выполнения мероприятия
					Всего	ФБ	ОБ	МБ	БП	Прочие	
1	2	3	4	5	6	7	8	9	10	11	12
Задача 4.4. Приведение в нормативное состояние автомобильных дорог и улично-дорожной сети для непрерывного и регулярного движения транспортных средств											
1	Строительство и капитальный ремонт автомобильных дорог и искусственных сооружений на них.	1.1. Оказание содействия в реконструкции автодороги «Красноармейская - Чкалова» в г.Колпашево	Администрация Колпашевского района	**2008**	**0,000**	**0,000**	**0,000**	**0,000**	**0,000**	**0,000**	Наличие дороги "Красноармейская - Чкалова" в г.Колпашево
				Капит. расходы	0,000						
				Текущ. расходы	0,000						
				2009	**0,000**	**0,000**	**0,000**	**0,000**	**0,000**	**0,000**	
				Капит. расходы	0,000						
				Текущ. расходы	0,000						
				2010	**0,000**	**0,000**	**0,000**	**0,000**	**0,000**	**0,000**	
				Капит. расходы	0,000						
				Текущ. расходы	0,000						
				2011	**31,278**	**0,000**	**25,503**	**4,620**	**1,155**	**0,000**	
				Капит. расходы	31,278	0,000	25,503	4,620	1,155	0,000	
				Текущ. расходы	0,000						
				2012	**20,722**	**0,000**	**16,896**	**3,061**	**0,765**	**0,000**	
				Капит. расходы	20,722	0,000	16,896	3,061	0,765	0,000	
				Текущ. расходы	0,000						
		1.2. Строительство подъездной дороги по адресу (местоположение) 7 км. автомобильной дороги «Колпашево – Б. Яр»	Администрация Колпашевского района	**2008**	**0,000**	**0,000**	**0,000**	**0,000**	**0,000**	**0,000**	Наличие 750м. подъездной дороги (отвечающей нормативным требованиям) по адресу (местоположение) 7-й км. автомобильной дороги «Колпашево – Б. Яр»
				Капит. расходы	0,000						
				Текущ. расходы	0,000						
				2009	**0,000**	**0,000**	**0,000**	**0,000**	**0,000**	**0,000**	
				Капит. расходы	0,000						
				Текущ. расходы	0,000						
				2010	**0,000**	**0,000**	**0,000**	**0,000**	**0,000**	**0,000**	
				Капит. расходы	0,000						
				Текущ. расходы	0,000						
				2011	**0,000**	**0,000**	**0,000**	**0,000**	**0,000**	**0,000**	
				Капит. расходы	0,000						
				Текущ. расходы	0,000						
				2012	**13,254**	**0,000**	**10,816**	**1,950**	**0,488**	**0,000**	
				Капит. расходы	13,254	0,000	10,816	1,950	0,488	0,000	
				Текущ. расходы	0,000						

№ п/п	Основные мероприятия	Развернутая структура мероприятия	Ответственный исполнитель/ соисполнители	Сроки исполнения, годы	Объём и источники финансирования (млн. руб.)						Показатель оценки выполнения мероприятия
					Всего	ФБ	ОБ	МБ	БП	Прочие	
1	2	3	4	5	6	7	8	9	10	11	12
				2008	**0,000**	**0,000**	**0,000**	**0,000**	**0,000**	**0,000**	
				Капит. расходы	0,000	0,000	0,000	0,000	0,000	0,000	
				Текущ. расходы	0,000	0,000	0,000	0,000	0,000	0,000	
				2009	**0,000**	**0,000**	**0,000**	**0,000**	**0,000**	**0,000**	
				Капит. расходы	0,000	0,000	0,000	0,000	0,000	0,000	
				Текущ. расходы	0,000	0,000	0,000	0,000	0,000	0,000	
				2010	**0,000**	**0,000**	**0,000**	**0,000**	**0,000**	**0,000**	
		Итого по задаче 4.4.		Капит. расходы	0,000	0,000	0,000	0,000	0,000	0,000	
				Текущ. расходы	0,000	0,000	0,000	0,000	0,000	0,000	
				2011	**31,278**	**0,000**	**25,503**	**4,620**	**1,155**	**0,000**	
				Капит. расходы	31,278	0,000	25,503	4,620	1,155	0,000	
				Текущ. расходы	0,000	0,000	0,000	0,000	0,000	0,000	
				2012	**33,976**	**0,000**	**27,712**	**5,011**	**1,253**	**0,000**	
				Капит. расходы	33,976	0,000	27,712	5,011	1,253	0,000	
				Текущ. расходы	0,000	0,000	0,000	0,000	0,000	0,000	
				2008-2012	**65,254**	**0,000**	**53,215**	**9,631**	**2,408**	**0,000**	

№ п/п	Основные мероприятия	Развернутая структура мероприятия	Ответственный исполнитель/ соисполнители	Сроки исполнения, годы	Объём и источники финансирования (млн. руб.)						Показатель оценки выполнения мероприятия
					Всего	ФБ	ОБ	МБ	БП	Прочие	
1	2	3	4	5	6	7	8	9	10	11	12
Жилищно- коммунальное хозяйство											
Задача 4.5.Обеспечение модернизации коммунальной инфраструктуры											
1	Содействие в реализации ОЦП "Питьевая вода Томской области "	1.1. Проектирование и строительство станции водоподготовки в с.Озерное	Администрация Колпашевского района	**2008**	**0,000**	**0,000**	**0,000**	**0,000**	**0,000**	**0,000**	Улучшение качества воды, удовлетворяющей требованиям СанПин
				Капит. расходы	0,000						
				Текущ. расходы	0,000						
				2009	**0,000**	**0,000**	**0,000**	**0,000**	**0,000**	**0,000**	
				Капит. расходы	0,000						
				Текущ. расходы	0,000						
				2010	**0,000**	**0,000**	**0,000**	**0,000**	**0,000**	**0,000**	
				Капит. расходы	0,000						
				Текущ. расходы	0,000						
				2011	**0,000**	**0,000**	**0,000**	**0,000**	**0,000**	**0,000**	
				Капит. расходы	0,000						
				Текущ. расходы	0,000						
				2012	**1,800**	**0,000**	**1,800**	**0,000**	**0,000**	**0,000**	
				Капит. расходы	1,800	0,000	1,800	0,000	0,000	0,000	
				Текущ. расходы	0,000						
		1.2. Проектирование и строительство станции водоподготовки в с.Б.Саровка	Администрация Колпашевского района	**2008**	**0,000**	**0,000**	**0,000**	**0,000**	**0,000**	**0,000**	Обеспечение населения питьевой водой нормативного качества и в количестве, соответствующем нормам водопотребления
				Капит. расходы	0,000						
				Текущ. расходы	0,000						
				2009	**0,000**	**0,000**	**0,000**	**0,000**	**0,000**	**0,000**	
				Капит. расходы	0,000						
				Текущ. расходы	0,000						
				2010	**0,000**	**0,000**	**0,000**	**0,000**	**0,000**	**0,000**	
				Капит. расходы	0,000						
				Текущ. расходы	0,000						
				2011	**0,000**	**0,000**	**0,000**	**0,000**	**0,000**	**0,000**	
				Капит. расходы	0,000						
				Текущ. расходы	0,000						
				2012	**1,800**	**0,000**	**1,800**	**0,000**	**0,000**	**0,000**	
				Капит. расходы	1,800	0,000	1,800	0,000	0,000	0,000	
				Текущ. расходы	0,000						

№ п/п	Основные мероприятия	Развернутая структура мероприятия	Ответственный исполнитель/ соисполнители	Сроки исполнения, годы	Объём и источники финансирования (млн. руб.)						Показатель оценки выполнения мероприятия
					Всего	ФБ	ОБ	МБ	БП	Прочие	
1	2	3	4	5	6	7	8	9	10	11	12
		1.3. Проектирование и строительство станции водоподготовки в с.Инкино	Администрация Колпашевского района	**2008**	**0,000**	**0,000**	**0,000**	**0,000**	**0,000**	**0,000**	Обеспечение населения водой нормального качества
				Капит. расходы	0,000						
				Текущ. расходы	0,000						
				2009	**0,000**	**0,000**	**0,000**	**0,000**	**0,000**	**0,000**	
				Капит. расходы	0,000						
				Текущ. расходы	0,000						
				2010	**0,000**	**0,000**	**0,000**	**0,000**	**0,000**	**0,000**	
				Капит. расходы	0,000						
				Текущ. расходы	0,000						
				2011	**0,000**	**0,000**	**0,000**	**0,000**	**0,000**	**0,000**	
				Капит. расходы	0,000						
				Текущ. расходы	0,000						
				2012	**1,200**	**0,000**	**1,200**	**0,000**	**0,000**	**0,000**	
				Капит. расходы	1,200	0,000	1,200	0,000	0,000	0,000	
				Текущ. расходы	0,000						
		1.4. Проектирование и строительство станции водоподготовки в с.Новоселово	Администрация Колпашевского района	**2008**	**0,000**	**0,000**	**0,000**	**0,000**	**0,000**	**0,000**	Обеспечение населения водой нормального качества
				Капит. расходы	0,000						
				Текущ. расходы	0,000						
				2009	**0,000**	**0,000**	**0,000**	**0,000**	**0,000**	**0,000**	
				Капит. расходы	0,000						
				Текущ. расходы	0,000						
				2010	**0,000**	**0,000**	**0,000**	**0,000**	**0,000**	**0,000**	
				Капит. расходы	0,000						
				Текущ. расходы	0,000						
				2011	**0,000**	**0,000**	**0,000**	**0,000**	**0,000**	**0,000**	
				Капит. расходы	0,000						
				Текущ. расходы	0,000						
				2012	**1,800**	**0,000**	**1,800**	**0,000**	**0,000**	**0,000**	
				Капит. расходы	1,800	0,000	1,800	0,000	0,000	0,000	
				Текущ. расходы	0,000						

№ п/п	Основные мероприятия	Развернутая структура мероприятия	Ответственный исполнитель/ соисполнители	Сроки исполнения, годы	Объём и источники финансирования (млн. руб.)						Показатель оценки выполнения мероприятия
					Всего	ФБ	ОБ	МБ	БП	Прочие	
1	2	3	4	5	6	7	8	9	10	11	12
		1.5. Проектирование и строительство станции водоподготовки в с.Новогорное	Администрация Колпашевского района	**2008**	**0,000**	**0,000**	**0,000**	**0,000**	**0,000**	**0,000**	Обеспечение населения водой нормального качества
				Капит. расходы	0,000						
				Текущ. расходы	0,000						
				2009	**0,000**	**0,000**	**0,000**	**0,000**	**0,000**	**0,000**	
				Капит. расходы	0,000						
				Текущ. расходы	0,000						
				2010	**0,000**	**0,000**	**0,000**	**0,000**	**0,000**	**0,000**	
				Капит. расходы	0,000						
				Текущ. расходы	0,000						
				2011	**0,000**	**0,000**	**0,000**	**0,000**	**0,000**	**0,000**	
				Капит. расходы	0,000						
				Текущ. расходы	0,000						
				2012	**1,800**	**0,000**	**1,800**	**0,000**	**0,000**	**0,000**	
				Капит. расходы	1,800	0,000	1,800	0,000	0,000	0,000	
				Текущ. расходы	0,000						
		1.6. Проектирование и строительство станции водоподготовки в с.Копыловка	Администрация Колпашевского района	**2008**	**0,000**	**0,000**	**0,000**	**0,000**	**0,000**	**0,000**	Обеспечение населения водой нормального качества
				Капит. расходы	0,000						
				Текущ. расходы	0,000						
				2009	**0,000**	**0,000**	**0,000**	**0,000**	**0,000**	**0,000**	
				Капит. расходы	0,000						
				Текущ. расходы	0,000						
				2010	**0,000**	**0,000**	**0,000**	**0,000**	**0,000**	**0,000**	
				Капит. расходы	0,000						
				Текущ. расходы	0,000						
				2011	**0,000**	**0,000**	**0,000**	**0,000**	**0,000**	**0,000**	
				Капит. расходы	0,000						
				Текущ. расходы	0,000						
				2012	**1,200**	**0,000**	**1,200**	**0,000**	**0,000**	**0,000**	
				Капит. расходы	1,200	0,000	1,200	0,000	0,000	0,000	
				Текущ. расходы	0,000						

№ п/п	Основные мероприятия	Развернутая структура мероприятия	Ответственный исполнитель/ соисполнители	Сроки исполнения, годы	Объём и источники финансирования (млн. руб.)						Показатель оценки выполнения мероприятия
					Всего	ФБ	ОБ	МБ	БП	Прочие	
1	2	3	4	5	6	7	8	9	10	11	12
2	Содействие в газификации г.Колпашево и с.Тогур	2.1. Проектно – изыскательские работы, строительство газораспределительных сетей, в г. Колпашево и с. Тогур	Администрация Колпашевского района	**2008**	**39,700**	**7,300**	**32,400**	**0,000**	**0,000**	**0,000**	Увеличение доли использования газа в общем объеме потребления топлива для теплоснабжения потребителей
				Капит. расходы	39,700	7,300	32,400	0,000	0,000	0,000	
				Текущ. расходы	0,000						
				2009	**73,400**	**0,000**	**73,400**	**0,000**	**0,000**	**0,000**	
				Капит. расходы	73,400	0,000	73,400	0,000	0,000	0,000	
				Текущ. расходы	0,000						
				2010	**53,800**	**0,000**	**53,800**	**0,000**	**0,000**	**0,000**	
				Капит. расходы	53,800	0,000	53,800	0,000	0,000	0,000	
				Текущ. расходы	0,000						
				2011	**95,000**	**0,000**	**95,000**	**0,000**	**0,000**	**0,000**	
				Капит. расходы	95,000	0,000	95,000	0,000	0,000	0,000	
				Текущ. расходы	0,000						
				2012	**85,000**	**0,000**	**85,000**	**0,000**	**0,000**	**0,000**	
				Капит. расходы	85,000	0,000	85,000	0,000	0,000	0,000	
				Текущ. расходы	0,000						
		2.2. Строительство газовых котельных	Администрация Колпашевского района	**2008**	**5,875**	**0,000**	**0,000**	**0,000**	**5,875**	**0,000**	Увеличение доли использования газа в общем объеме потребления топлива для теплоснабжения потребителей
				Капит. расходы	5,875	0,000	0,000	0,000	5,875	0,000	
				Текущ. расходы	0,000						
				2009	**4,000**	**0,000**	**0,000**	**0,000**	**4,000**	**0,000**	
				Капит. расходы	4,000	0,000	0,000	0,000	4,000	0,000	
				Текущ. расходы	0,000						
				2010	**2,535**	**0,000**	**0,000**	**0,000**	**2,535**	**0,000**	
				Капит. расходы	2,535	0,000	0,000	0,000	2,535	0,000	
				Текущ. расходы	0,000						
				2011	**3,825**	**0,000**	**0,000**	**0,000**	**3,825**	**0,000**	
				Капит. расходы	3,825	0,000	0,000	0,000	3,825	0,000	
				Текущ. расходы	0,000						
				2012	**45,000**	**0,000**	**0,000**	**0,000**	**0,000**	**45,000**	
				Капит. расходы	45,000	0,000	0,000	0,000	0,000	45,000	
				Текущ. расходы	0,000						

№ п/п	Основные мероприятия	Развернутая структура мероприятия	Ответственный исполнитель/ соисполнители	Сроки исполнения, годы	Объём и источники финансирования (млн. руб.)						Показатель оценки выполнения мероприятия
					Всего	ФБ	ОБ	МБ	БП	Прочие	
1	2	3	4	5	6	7	8	9	10	11	12
		2.3. Оказание помощи в газификации частных домовладений	Администрация Колпашевского района	**2008**	**1,930**	**0,000**	**0,000**	**1,050**	**0,080**	**0,800**	Увеличение доли использования газа в общем объеме потребления топлива для теплоснабжения потребителей
				Капит. расходы	1,930	0,000	0,000	1,050	0,080	0,800	
				Текущ. расходы	0,000						
				2009	**5,947**	**0,000**	**4,800**	**1,147**	**0,000**	**0,000**	
				Капит. расходы	5,947	0,000	4,800	1,147	0,000	0,000	
				Текущ. расходы	0,000						
				2010	**6,600**	**0,000**	**3,000**	**3,600**	**0,000**	**0,000**	
				Капит. расходы	6,600	0,000	3,000	3,600	0,000	0,000	
				Текущ. расходы	0,000						
				2011	**0,000**	**0,000**	**0,000**	**0,000**	**0,000**	**0,000**	
				Капит. расходы	0,000						
				Текущ. расходы	0,000						
				2012	**0,000**	**0,000**	**0,000**	**0,000**	**0,000**	**0,000**	
				Капит. расходы	0,000						
				Текущ. расходы	0,000						
3	Модернизация систем теплоснабжения бюджетных организаций	3.1. Ремонт здания и оборудования котельной в с.Озерное	Администрация Колпашевского района	**2008**	**0,600**	**0,000**	**0,000**	**0,600**	**0,000**	**0,000**	Сокращение затрат на производство тепловой энергии
				Капит. расходы	0,600	0,000	0,000	0,600	0,000	0,000	
				Текущ. расходы	0,000						
				2009	**0,000**	**0,000**	**0,000**	**0,000**	**0,000**	**0,000**	
				Капит. расходы	0,000						
				Текущ. расходы	0,000						
				2010	**0,000**	**0,000**	**0,000**	**0,000**	**0,000**	**0,000**	
				Капит. расходы	0,000						
				Текущ. расходы	0,000						
				2011	**0,000**	**0,000**	**0,000**	**0,000**	**0,000**	**0,000**	
				Капит. расходы	0,000						
				Текущ. расходы	0,000						
				2012	**0,000**	**0,000**	**0,000**	**0,000**	**0,000**	**0,000**	
				Капит. расходы	0,000						
				Текущ. расходы	0,000						

№ п/п	Основные мероприятия	Развернутая структура мероприятия	Ответственный исполнитель/ соисполнители	Сроки исполнения, годы	Объём и источники финансирования (млн. руб.)						Показатель оценки выполнения мероприятия
					Всего	ФБ	ОБ	МБ	БП	Прочие	
1	2	3	4	5	6	7	8	9	10	11	12
		3.2. Замена дымовой трубы котельной школы с.Саровка	Администрация Колпашевского района	**2008**	**0,000**	**0,000**	**0,000**	**0,000**	**0,000**	**0,000**	Сокращение затрат на производство тепловой энергии
				Капит. расходы	0,000						
				Текущ. расходы	0,000						
				2009	**0,000**	**0,000**	**0,000**	**0,000**	**0,000**	**0,000**	
				Капит. расходы	0,000						
				Текущ. расходы	0,000						
				2010	**0,215**	**0,000**	**0,000**	**0,215**	**0,000**	**0,000**	
				Капит. расходы	0,215	0,000	0,000	0,215	0,000	0,000	
				Текущ. расходы	0,000						
				2011	**0,000**	**0,000**	**0,000**	**0,000**	**0,000**	**0,000**	
				Капит. расходы	0,000						
				Текущ. расходы	0,000						
				2012	**0,000**	**0,000**	**0,000**	**0,000**	**0,000**	**0,000**	
				Капит. расходы	0,000						
				Текущ. расходы	0,000						
		3.3. Организация системы теплоснабжения школы с.Старо-Короткино	Администрация Колпашевского района	**2008**	**0,000**	**0,000**	**0,000**	**0,000**	**0,000**	**0,000**	Сокращение затрат на производство тепловой энергии
				Капит. расходы	0,000						
				Текущ. расходы	0,000						
				2009	**0,000**	**0,000**	**0,000**	**0,000**	**0,000**	**0,000**	
				Капит. расходы	0,000						
				Текущ. расходы	0,000						
				2010	**0,825**	**0,000**	**0,000**	**0,825**	**0,000**	**0,000**	
				Капит. расходы	0,825	0,000	0,000	0,825	0,000	0,000	
				Текущ. расходы	0,000						
				2011	**0,000**	**0,000**	**0,000**	**0,000**	**0,000**	**0,000**	
				Капит. расходы	0,000						
				Текущ. расходы	0,000						
				2012	**0,000**	**0,000**	**0,000**	**0,000**	**0,000**	**0,000**	
				Капит. расходы	0,000						
				Текущ. расходы	0,000						

№ п/п	Основные мероприятия	Развернутая структура мероприятия	Ответственный исполнитель/ соисполнители	Сроки исполнения, годы	Объём и источники финансирования (млн. руб.)						Показатель оценки выполнения мероприятия
					Всего	ФБ	ОБ	МБ	БП	Прочие	
1	2	3	4	5	6	7	8	9	10	11	12
Итого по задаче 4.5.				**2008**	**48,105**	**7,300**	**32,400**	**1,650**	**5,955**	**0,800**	
				Капит. расходы	48,105	7,300	32,400	1,650	5,955	0,800	
				Текущ. расходы	0,000	0,000	0,000	0,000	0,000	0,000	
				2009	**83,347**	**0,000**	**78,200**	**1,147**	**4,000**	**0,000**	
				Капит. расходы	83,347	0,000	78,200	1,147	4,000	0,000	
				Текущ. расходы	0,000	0,000	0,000	0,000	0,000	0,000	
				2010	**63,975**	**0,000**	**56,800**	**4,640**	**2,535**	**0,000**	
				Капит. расходы	63,975	0,000	56,800	4,640	2,535	0,000	
				Текущ. расходы	0,000	0,000	0,000	0,000	0,000	0,000	
				2011	**98,825**	**0,000**	**95,000**	**0,000**	**3,825**	**0,000**	
				Капит. расходы	98,825	0,000	95,000	0,000	3,825	0,000	
				Текущ. расходы	0,000	0,000	0,000	0,000	0,000	0,000	
				2012	**139,600**	**0,000**	**94,600**	**0,000**	**0,000**	**45,000**	
				Капит. расходы	139,600	0,000	94,600	0,000	0,000	45,000	
				Текущ. расходы	0,000	0,000	0,000	0,000	0,000	0,000	
				2008-2012	**433,852**	**7,300**	**357,000**	**7,437**	**16,315**	**45,800**	

№ п/п	Основные мероприятия	Развернутая структура мероприятия	Ответственный исполнитель/ соисполнители	Сроки исполнения, годы	Объём и источники финансирования (млн. руб.)						Показатель оценки выполнения мероприятия
					Всего	ФБ	ОБ	МБ	БП	Прочие	
1	2	3	4	5	6	7	8	9	10	11	12
Задача 4.6. Повышение активности населения в сфере управления жилищным фондом и развитие конкуренции в жилищной сфере											
1	Повышение активности населения в сфере управления жилищным фондом и развитие конкуренции в жилищной сфере	1.1.Разъяснительная работа в средствах массовой информации о способах управления жилым фондом	Администрация Колпашевского района	**2008**	**0,000**	**0,000**	**0,000**	**0,000**	**0,000**	**0,000**	Увеличение доли жилого фонда, обслуживаемого управляющими организациями и товариществами собственников жилья
				Капит. расходы	0,000						
				Текущ. расходы	0,000						
				2009	**0,000**	**0,000**	**0,000**	**0,000**	**0,000**	**0,000**	
				Капит. расходы	0,000						
				Текущ. расходы	0,000						
				2010	**0,000**	**0,000**	**0,000**	**0,000**	**0,000**	**0,000**	
				Капит. расходы	0,000						
				Текущ. расходы	0,000						
				2011	**0,000**	**0,000**	**0,000**	**0,000**	**0,000**	**0,000**	
				Капит. расходы	0,000						
				Текущ. расходы	0,000						
				2012	**0,000**	**0,000**	**0,000**	**0,000**	**0,000**	**0,000**	
				Капит. расходы	0,000						
				Текущ. расходы	0,000						
		1.2.Оказание содействия в создании товариществ собственников жилья	Администрация Колпашевского района	**2008**	**0,331**	**0,000**	**0,000**	**0,000**	**0,331**	**0,000**	Увеличение доли жилого фонда, обслуживаемого управляющими организациями и товариществами собственников жилья
				Капит. расходы	0,000						
				Текущ. расходы	0,331	0,000	0,000	0,000	0,331	0,000	
				2009	**0,000**	**0,000**	**0,000**	**0,000**	**0,000**	**0,000**	
				Капит. расходы	0,000						
				Текущ. расходы	0,000						
				2010	**0,069**	**0,000**	**0,000**	**0,000**	**0,069**	**0,000**	
				Капит. расходы	0,000						
				Текущ. расходы	0,069	0,000	0,000	0,000	0,069	0,000	
				2011	**0,071**	**0,000**	**0,000**	**0,000**	**0,071**	**0,000**	
				Капит. расходы	0,000						
				Текущ. расходы	0,071	0,000	0,000	0,000	0,071	0,000	
				2012	**0,000**	**0,000**	**0,000**	**0,000**	**0,000**	**0,000**	
				Капит. расходы	0,000						
				Текущ. расходы	0,000						

№ п/п	Основные мероприятия	Развернутая структура мероприятия	Ответственный исполнитель/ соисполнители	Сроки исполнения, годы	Объём и источники финансирования (млн. руб.)						Показатель оценки выполнения мероприятия
					Всего	ФБ	ОБ	МБ	БП	Прочие	
1	2	3	4	5	6	7	8	9	10	11	12
		1.3.Содействие в финансировании капитального ремонта многоквартирных жилых домов	Администрация Колпашевского района	**2008**	**12,645**	**7,303**	**0,000**	**2,000**	**2,710**	**0,632**	Увеличение доли жилого фонда, обслуживаемого управляющими организациями и товариществами собственников жилья
				Капит. расходы	12,645	7,303	0,000	2,000	2,710	0,632	
				Текущ. расходы	0,000						
				2009	**0,000**	**0,000**	**0,000**	**0,000**	**0,000**	**0,000**	
				Капит. расходы	0,000	0,000	0,000	0,000	0,000	0,000	
				Текущ. расходы	0,000						
				2010	**11,030**	**10,000**	**0,000**	**0,000**	**1,030**	**0,000**	
				Капит. расходы	11,030	10,000	0,000	0,000	1,030	0,000	
				Текущ. расходы	0,000						
				2011	**0,000**	**0,000**	**0,000**	**0,000**	**0,000**	**0,000**	
				Капит. расходы	0,000						
				Текущ. расходы	0,000						
				2012	**0,000**	**0,000**	**0,000**	**0,000**	**0,000**	**0,000**	
				Капит. расходы	0,000						
				Текущ. расходы	0,000						
Итого по задаче 4.6.				**2008**	**12,976**	**7,303**	**0,000**	**2,000**	**3,041**	**0,632**	
				Капит. расходы	12,645	7,303	0,000	2,000	2,710	0,632	
				Текущ. расходы	0,331	0,000	0,000	0,000	0,331	0,000	
				2009	**0,000**	**0,000**	**0,000**	**0,000**	**0,000**	**0,000**	
				Капит. расходы	0,000	0,000	0,000	0,000	0,000	0,000	
				Текущ. расходы	0,000	0,000	0,000	0,000	0,000	0,000	
				2010	**11,099**	**10,000**	**0,000**	**0,000**	**1,099**	**0,000**	
				Капит. расходы	11,030	10,000	0,000	0,000	1,030	0,000	
				Текущ. расходы	0,069	0,000	0,000	0,000	0,069	0,000	
				2011	**0,071**	**0,000**	**0,000**	**0,000**	**0,071**	**0,000**	
				Капит. расходы	0,000	0,000	0,000	0,000	0,000	0,000	
				Текущ. расходы	0,071	0,000	0,000	0,000	0,071	0,000	
				2012	**0,000**	**0,000**	**0,000**	**0,000**	**0,000**	**0,000**	
				Капит. расходы	0,000	0,000	0,000	0,000	0,000	0,000	
				Текущ. расходы	0,000	0,000	0,000	0,000	0,000	0,000	
				2008-2012	**24,146**	**17,303**	**0,000**	**2,000**	**4,211**	**0,632**	

№ п/п	Основные мероприятия	Развернутая структура мероприятия	Ответственный исполнитель/ соисполнители	Сроки исполнения, годы	Объём и источники финансирования (млн. руб.)						Показатель оценки выполнения мероприятия
					Всего	ФБ	ОБ	МБ	БП	Прочие	
1	2	3	4	5	6	7	8	9	10	11	12
Обеспечение жильём											
Задача 4.7. Создание условий для жилищного строительства											
1	Развитие инфраструктуры микрорайонов индивидуальной застройки.	1.1. Строительство дорог мкр. Восточный в с.Тогур	Администрация Колпашевского района	**2008**	**1,500**	**0,000**	**1,500**	**0,000**	**0,000**	**0,000**	Ввод в эксплуатацию 1,5 км. дорог с грунтовым покрытием в мкр. Восточный в с.Тогур
				Капит. расходы	1,500	0,000	1,500	0,000	0,000	0,000	
				Текущ. расходы	0,000						
				2009	**0,000**	**0,000**	**0,000**	**0,000**	**0,000**	**0,000**	
				Капит. расходы	0,000						
				Текущ. расходы	0,000						
				2010	**0,000**	**0,000**	**0,000**	**0,000**	**0,000**	**0,000**	
				Капит. расходы	0,000						
				Текущ. расходы	0,000						
				2011	**3,100**	**0,000**	**3,100**	**0,000**	**0,000**	**0,000**	
				Капит. расходы	3,100	0,000	3,100	0,000	0,000	0,000	
				Текущ. расходы	0,000						
				2012	**0,000**	**0,000**	**0,000**	**0,000**	**0,000**	**0,000**	
				Капит. расходы	0,000						
				Текущ. расходы	0,000						
		1.2. Электроснабжение мкр.Восточный в с.Тогур	Администрация Колпашевского района	**2008**	**0,000**	**0,000**	**0,000**	**0,000**	**0,000**	**0,000**	Электроснабжение мкр.Восточный в с.Тогур
				Капит. расходы	0,000						
				Текущ. расходы	0,000						
				2009	**0,000**	**0,000**	**0,000**	**0,000**	**0,000**	**0,000**	
				Капит. расходы	0,000						
				Текущ. расходы	0,000						
				2010	**0,000**	**0,000**	**0,000**	**0,000**	**0,000**	**0,000**	
				Капит. расходы	0,000						
				Текущ. расходы	0,000						
				2011	**0,000**	**0,000**	**0,000**	**0,000**	**0,000**	**0,000**	
				Капит. расходы	0,000						
				Текущ. расходы	0,000						
				2012	**2,000**	**0,000**	**2,000**	**0,000**	**0,000**	**0,000**	
				Капит. расходы	2,000	0,000	2,000	0,000	0,000	0,000	
				Текущ. расходы	0,000						

№ п/п	Основные мероприятия	Развернутая структура мероприятия	Ответственный исполнитель/ соисполнители	Сроки исполнения, годы	Объём и источники финансирования (млн. руб.)						Показатель оценки выполнения мероприятия
					Всего	ФБ	ОБ	МБ	БП	Прочие	
1	2	3	4	5	6	7	8	9	10	11	12
		1.3. Строительство дорог в микрорайоне жилой застройки с. Чажемто	Администрация Колпашевского района	**2008**	**0,000**	**0,000**	**0,000**	**0,000**	**0,000**	**0,000**	Ввод в эксплуатацию 0,3 км. дорог с грунтовым покрытием в мкр. Жилой застройки с.Чажемто
				Капит. расходы	0,000						
				Текущ. расходы	0,000						
				2009	**0,000**	**0,000**	**0,000**	**0,000**	**0,000**	**0,000**	
				Капит. расходы	0,000						
				Текущ. расходы	0,000						
				2010	**0,000**	**0,000**	**0,000**	**0,000**	**0,000**	**0,000**	
				Капит. расходы	0,000						
				Текущ. расходы	0,000						
				2011	**0,000**	**0,000**	**0,000**	**0,000**	**0,000**	**0,000**	
				Капит. расходы	0,000						
				Текущ. расходы	0,000						
				2012	**1,000**	**0,000**	**1,000**	**0,000**	**0,000**	**0,000**	
				Капит. расходы	1,000	0,000	1,000	0,000	0,000	0,000	
				Текущ. расходы	0,000						
		1.4. Электроснабжение микрорайона жилой застройки с. Чажемто	Администрация Колпашевского района	**2008**	**0,000**	**0,000**	**0,000**	**0,000**	**0,000**	**0,000**	Наличие линий электропередач в микрорайоне жилой застройки с.Чажемто
				Капит. расходы	0,000						
				Текущ. расходы	0,000						
				2009	**0,000**	**0,000**	**0,000**	**0,000**	**0,000**	**0,000**	
				Капит. расходы	0,000						
				Текущ. расходы	0,000						
				2010	**0,000**	**0,000**	**0,000**	**0,000**	**0,000**	**0,000**	
				Капит. расходы	0,000						
				Текущ. расходы	0,000						
				2011	**0,000**	**0,000**	**0,000**	**0,000**	**0,000**	**0,000**	
				Капит. расходы	0,000						
				Текущ. расходы	0,000						
				2012	**2,000**	**0,000**	**2,000**	**0,000**	**0,000**	**0,000**	
				Капит. расходы	2,000	0,000	2,000	0,000	0,000	0,000	
				Текущ. расходы	0,000						

№ п/п	Основные мероприятия	Развернутая структура мероприятия	Ответственный исполнитель/ соисполнители	Сроки исполнения, годы	Объём и источники финансирования (млн. руб.)						Показатель оценки выполнения мероприятия
					Всего	ФБ	ОБ	МБ	БП	Прочие	
1	2	3	4	5	6	7	8	9	10	11	12
		1.5. Строительство автомобильных дорог мкр.Подстанция в г.Колпашево	Администрация Колпашевского района	**2008**	**0,000**	**0,000**	**0,000**	**0,000**	**0,000**	**0,000**	Ввод в эксплуатацию 2,5 км. дорог с грунтовым покрытием в мкр. Подстанция в г.Колпашево
				Капит. расходы	0,000						
				Текущ. расходы	0,000						
				2009	**0,000**	**0,000**	**0,000**	**0,000**	**0,000**	**0,000**	
				Капит. расходы	0,000						
				Текущ. расходы	0,000						
				2010	**0,000**	**0,000**	**0,000**	**0,000**	**0,000**	**0,000**	
				Капит. расходы	0,000						
				Текущ. расходы	0,000						
				2011	**4,200**	**0,000**	**4,200**	**0,000**	**0,000**	**0,000**	
				Капит. расходы	4,200	0,000	4,200	0,000	0,000	0,000	
				Текущ. расходы	0,000						
				2012	**0,000**	**0,000**	**0,000**	**0,000**	**0,000**	**0,000**	
				Капит. расходы	0,000						
				Текущ. расходы	0,000						
Итого по задаче 4.7.				**2008**	**1,500**	**0,000**	**1,500**	**0,000**	**0,000**	**0,000**	
				Капит. расходы	1,500	0,000	1,500	0,000	0,000	0,000	
				Текущ. расходы	0,000	0,000	0,000	0,000	0,000	0,000	
				2009	**0,000**	**0,000**	**0,000**	**0,000**	**0,000**	**0,000**	
				Капит. расходы	0,000	0,000	0,000	0,000	0,000	0,000	
				Текущ. расходы	0,000	0,000	0,000	0,000	0,000	0,000	
				2010	**0,000**	**0,000**	**0,000**	**0,000**	**0,000**	**0,000**	
				Капит. расходы	0,000	0,000	0,000	0,000	0,000	0,000	
				Текущ. расходы	0,000	0,000	0,000	0,000	0,000	0,000	
				2011	**7,300**	**0,000**	**7,300**	**0,000**	**0,000**	**0,000**	
				Капит. расходы	7,300	0,000	7,300	0,000	0,000	0,000	
				Текущ. расходы	0,000	0,000	0,000	0,000	0,000	0,000	
				2012	**5,000**	**0,000**	**5,000**	**0,000**	**0,000**	**0,000**	
				Капит. расходы	5,000	0,000	5,000	0,000	0,000	0,000	
				Текущ. расходы	0,000	0,000	0,000	0,000	0,000	0,000	
				2008-2012	**13,800**	**0,000**	**13,800**	**0,000**	**0,000**	**0,000**	

№ п/п	Основные мероприятия	Развернутая структура мероприятия	Ответственный исполнитель/ соисполнители	Сроки исполнения, годы	Объём и источники финансирования (млн. руб.)						Показатель оценки выполнения мероприятия
					Всего	ФБ	ОБ	МБ	БП	Прочие	
1	2	3	4	5	6	7	8	9	10	11	12
Задача 4.8. Улучшение жилищных условий отдельных категорий граждан											
1	Содействие в финансировании проектирования и строительства жилого фонда для расселения граждан, проживающих в жилом фонде, непригодном для проживания	1.1. Содействие в окончании строительства 12 – ти квартирного жилого дома	Администрация Колпашевского района	**2008**	**1,271**	**0,000**	**0,000**	**0,000**	**1,271**	**0,000**	Уменьшение доли граждан, проживающих в непригодном для проживания жилье
				Капит. расходы	1,271	0,000	0,000	0,000	1,271	0,000	
				Текущ. расходы	0,000						
				2009	**0,120**	**0,000**	**0,000**	**0,000**	**0,120**	**0,000**	
				Капит. расходы	0,120	0,000	0,000	0,000	0,120	0,000	
				Текущ. расходы	0,000						
				2010	**0,000**	**0,000**	**0,000**	**0,000**	**0,000**	**0,000**	
				Капит. расходы	0,000						
				Текущ. расходы	0,000						
				2011	**0,000**	**0,000**	**0,000**	**0,000**	**0,000**	**0,000**	
				Капит. расходы	0,000						
				Текущ. расходы	0,000						
				2012	**0,000**	**0,000**	**0,000**	**0,000**	**0,000**	**0,000**	
				Капит. расходы	0,000						
				Текущ. расходы	0,000						
		1.2. Содействие в финансировании строительства жилого дома социального назначения на 80 квартир	Администрация Колпашевского района	**2008**	**13,578**	**9,000**	**3,340**	**1,238**	**0,000**	**0,000**	Уменьшение доли граждан, проживающих в непригодном для проживания жилье
				Капит. расходы	13,578	9,000	3,340	1,238	0,000	0,000	
				Текущ. расходы	0,000						
				2009	**40,717**	**35,066**	**0,000**	**1,689**	**3,962**	**0,000**	
				Капит. расходы	40,717	35,066	0,000	1,689	3,962	0,000	
				Текущ. расходы	0,000						
				2010	**0,000**	**0,000**	**0,000**	**0,000**	**0,000**	**0,000**	
				Капит. расходы	0,000						
				Текущ. расходы	0,000						
				2011	**0,000**	**0,000**	**0,000**	**0,000**	**0,000**	**0,000**	
				Капит. расходы	0,000						
				Текущ. расходы	0,000						
				2012	**0,000**	**0,000**	**0,000**	**0,000**	**0,000**	**0,000**	
				Капит. расходы	0,000						
				Текущ. расходы	0,000						

№ п/п	Основные мероприятия	Развернутая структура мероприятия	Ответственный исполнитель/ соисполнители	Сроки исполнения, годы	Объём и источники финансирования (млн. руб.)						Показатель оценки выполнения мероприятия
					Всего	ФБ	ОБ	МБ	БП	Прочие	
1	2	3	4	5	6	7	8	9	10	11	12
2	Предоставление молодым семьям государственной поддержки на приобретение (строительство) жилья на территории Колпашевского района	2.1.Реализация районных целевых программ по предоставлению молодым семьям государственной поддержки на приобретение (строительство) жилья на территории Колпашевского района, утверждённых решениями Думы Колпашевского района от 06.09.2007г. № 360 и от 13.02.2009г. № 613 и реализация долгосрочной целевой программы "Предоставление молодым семьям государственной поддержки на приобретение (строительство) жилья на территории Колпашевского района на 2011-2015гг.", утверждённой постановлением Администрации Колпашевского района от 15.10.2010 №1293.	Департамент строительства и архитектуры Томской области, Администрация Колпашевского района	**2008**	**2,481**	**0,983**	**0,210**	**0,210**	**0,000**	**1,078**	Оказание помощи 28 семьям в приобретении (строительстве) ими жилья за период 2008-2012гг.
				Капит. расходы	2,481	0,983	0,210	0,210	0,000	1,078	
				Текущ. расходы	0,000						
				2009	**1,891**	**0,450**	**0,065**	**0,065**	**0,000**	**1,311**	
				Капит. расходы	1,891	0,450	0,065	0,065	0,000	1,311	
				Текущ. расходы	0,000						
				2010	**4,314**	**1,356**	**0,300**	**0,300**	**0,000**	**2,358**	
				Капит. расходы	4,314	1,356	0,300	0,300	0,000	2,358	
				Текущ. расходы	0,000						
				2011	**5,910**	**1,450**	**0,330**	**0,330**	**0,000**	**3,800**	
				Капит. расходы	5,910	1,450	0,330	0,330	0,000	3,800	
				Текущ. расходы	0,000						
				2012	**6,221**	**1,595**	**0,363**	**0,363**	**0,000**	**3,900**	
				Капит. расходы	6,221	1,595	0,363	0,363	0,000	3,900	
				Текущ. расходы	0,000						

№ п/п	Основные мероприятия	Развернутая структура мероприятия	Ответственный исполнитель/ соисполнители	Сроки исполнения, годы	Объём и источники финансирования (млн. руб.)						Показатель оценки выполнения мероприятия
					Всего	ФБ	ОБ	МБ	БП	Прочие	
1	2	3	4	5	6	7	8	9	10	11	12
3	Предоставление гражданам, проживающим в сельской местности, и молодым семьям и молодым специалистам на селе государственной поддержки на приобретение (строительство) жилья на территории Колпашевского района	3.1. Реализация мероприятий в соответствии с ФЦП «Социальное развитие села до 2012 года»	Администрация Колпашевского района	**2008**	**6,241**	**1,602**	**1,082**	**0,255**	**0,000**	**3,302**	Приобретение (строительство) жилых домов (квартир) гражданами, проживающими в сельской местности, молодыми семьями, молодыми специалистами - не менее 2 ежегодно
				Капит. расходы	6,241	1,602	1,082	0,255	0,000	3,302	
				Текущ. расходы	0,000						
				2009	**3,655**	**1,031**	**0,314**	**0,050**	**0,000**	**2,260**	
				Капит. расходы	3,655	1,031	0,314	0,050	0,000	2,260	
				Текущ. расходы	0,000						
				2010	**0,882**	**0,300**	**0,200**	**0,044**	**0,000**	**0,338**	
				Капит. расходы	0,882	0,300	0,200	0,044	0,000	0,338	
				Текущ. расходы	0,000						
				2011	**5,800**	**1,500**	**1,000**	**0,300**	**0,000**	**3,000**	
				Капит. расходы	5,800	1,500	1,000	0,300	0,000	3,000	
				Текущ. расходы	0,000						
				2012	**6,000**	**1,600**	**1,100**	**0,300**	**0,000**	**3,000**	
				Капит. расходы	6,000	1,600	1,100	0,300	0,000	3,000	
				Текущ. расходы	0,000						
Итого по задаче 4.8.				**2008**	**23,571**	**11,585**	**4,632**	**1,703**	**1,271**	**4,380**	
				Капит. расходы	23,571	11,585	4,632	1,703	1,271	4,380	
				Текущ. расходы	0,000	0,000	0,000	0,000	0,000	0,000	
				2009	**46,383**	**36,547**	**0,379**	**1,804**	**4,082**	**3,571**	
				Капит. расходы	46,383	36,547	0,379	1,804	4,082	3,571	
				Текущ. расходы	0,000	0,000	0,000	0,000	0,000	0,000	
				2010	**5,196**	**1,656**	**0,500**	**0,344**	**0,000**	**2,696**	
				Капит. расходы	5,196	1,656	0,500	0,344	0,000	2,696	
				Текущ. расходы	0,000	0,000	0,000	0,000	0,000	0,000	
				2011	**11,710**	**2,950**	**1,330**	**0,630**	**0,000**	**6,800**	
				Капит. расходы	11,710	2,950	1,330	0,630	0,000	6,800	
				Текущ. расходы	0,000	0,000	0,000	0,000	0,000	0,000	
				2012	**12,221**	**3,195**	**1,463**	**0,663**	**0,000**	**6,900**	
				Капит. расходы	12,221	3,195	1,463	0,663	0,000	6,900	
				Текущ. расходы	0,000	0,000	0,000	0,000	0,000	0,000	
				2008-2012	**99,081**	**55,933**	**8,304**	**5,144**	**5,353**	**24,347**	

№ п/п	Основные мероприятия	Развернутая структура мероприятия	Ответственный исполнитель/ соисполнители	Сроки исполнения, годы	Объём и источники финансирования (млн. руб.)						Показатель оценки выполнения мероприятия
					Всего	ФБ	ОБ	МБ	БП	Прочие	
1	2	3	4	5	6	7	8	9	10	11	12
Итого по приоритету 4				**2008**	**101,897**	**26,188**	**44,532**	**14,888**	**10,327**	**5,962**	
				Капит. расходы	101,566	26,188	44,532	14,888	9,996	5,962	
				Текущ. расходы	0,331	0,000	0,000	0,000	0,331	0,000	
				2009	**129,928**	**36,547**	**78,579**	**3,149**	**8,082**	**3,571**	
				Капит. расходы	129,928	36,547	78,579	3,149	8,082	3,571	
				Текущ. расходы	0,000	0,000	0,000	0,000	0,000	0,000	
				2010	**80,270**	**11,656**	**57,300**	**4,984**	**3,634**	**2,696**	
				Капит. расходы	80,201	11,656	57,300	4,984	3,565	2,696	
				Текущ. расходы	0,069	0,000	0,000	0,000	0,069	0,000	
				2011	**149,184**	**2,950**	**129,133**	**5,250**	**5,051**	**6,800**	
				Капит. расходы	149,113	2,950	129,133	5,250	4,980	6,800	
				Текущ. расходы	0,071	0,000	0,000	0,000	0,071	0,000	
				2012	**197,606**	**3,195**	**134,332**	**6,926**	**1,253**	**51,900**	
				Капит. расходы	197,606	3,195	134,332	6,926	1,253	51,900	
				Текущ. расходы	0,000	0,000	0,000	0,000	0,000	0,000	
				2008-2012	**658,885**	**80,536**	**443,876**	**35,197**	**28,347**	**70,929**	
				Капит. расходы	658,414	80,536	443,876	35,197	27,876	70,929	
				Текущ. расходы	0,471	0,000	0,000	0,000	0,471	0,000	

Приложение 2 к «Комплексной программе социально-экономического развития муниципального образования «Колпашевский район» на 2008-2012 годы»

Наименование инвестиционных проектов, предлагаемых к реализации на территории Колпашевского района

№ п/п	Наименование мероприятия	Ответственный исполнитель	Число новых рабочих мест (человек)	Эффект от реализации проекта			Срок окупаемости, мес.	Платежи в бюджет (млн. руб. в год)				
				Срок (годы)	Объем производства, млн. руб.	Прибыль от реализации проекта, млн. руб.		Срок (годы)	Местный бюджет	Областной бюджет	Федеральный бюджет	Всего
1. Наращивание экономического потенциала и формирование инвестиционной привлекательности района												
1	Открытие производственного цеха по изготовлению мебели из дерева (Колпашевский р-н, с. Чажемто)	ИП Фоменко С.В.	2	2008	4,252	0,315	12	2008	0,001	-	-	**0,001**
2	Строительство торгового центра (г. Колпашево, ул. Ленина, 49)	ИП Григорьев И.Ю.	15	2007-2008	7,200	1,500	48	2007	-	-	-	**-**
								2008	0,104	0,005	-	**0,109**
3	Организация производства опилкобетонных строительных материалов по технологии «Булганит». (Колпашевский р-н, с. Тогур, ул. Тургенева, 28/1)	ИП Винокуров Ю.П.	3	2008	5,078	2,500	36	2008	0,017	0,022	-	**0,039**
4	Реконструкция помещения кафе (г. Колпашево, ул. Белинского, 19)	ООО «Ивушка»	2	2009	3,600	0,720	12	2009	0,039	-	0,004	**0,043**
5	Приобретение грузового автомобиля повышенной проходимости (г. Колпашево, ул. Советская, 9)	ЗАО «Колпашевский заготпром»	-	2008	-	0,150	48	2008	-	0,015	-	**0,015**

№ п/п	Наименование мероприятия	Ответственный исполнитель	Число новых рабочих мест (человек)	Эффект от реализации проекта			Срок окупаемости, мес.	Платежи в бюджет (млн. руб. в год)				
				Срок (годы)	Объем производства, млн. руб.	Прибыль от реализации проекта, млн. руб.		Срок (годы)	Местный бюджет	Областной бюджет	Федеральный бюджет	Всего
6	Приобретение пресформы (г. Колпашево, ул. Обская, 65)	ОАО «Аква-Джус»	2	2008	2,729	0,130	12	2008	0,026	-	-	**0,026**
7	Реконструкция здания под кафе (г. Колпашево, ул.Горького, 5/1)	ООО «Ностальжи»	10	2008	18,000	4,400	60	2008	0,102	-	-	**0,102**
8	Запуск агрегатной линии по производство изделий из арбалита (с. Тогур, ул. Дзержинского, 5)	ООО «Риск»	4	2008	0,499	1,000	24	2009	0,152	0,159	-	**0,311**
9	Приобретение и сдача в эксплуатацию модульного молочного завода	Администрация Колпашевского района	6	2009	0,116	1,400	36	2009	0,072	0,126	0,011	**0,209**
10	Организация развлекательного центра «Лева» (г.Колпашево, ул.Чапаева,18)	ИП Пашян А.С.	2	2011	2,317	0,431	24	2011	0,038	0,046	-	**0,084**
			4	2012	2,407	0,476		2012	0,044	0,048	-	**0,092**

Приложение 3 к "Комплексной программе социально-экономического развития муниципального образования «Колпашевский район» на 2008-2012 годы"

Объёмы и источники финансирования мероприятий и инвестиционных проектов

Сфера деятельности	Сроки исполнения, годы	Объём и источники финансирования (млн. руб.)					
		Всего	ФБ	ОБ	МБ	БП	Прочие
1	2	3	4	5	6	7	8
Приоритет 1. Наращивание экономического потенциала и формирование инвестиционной привлекательности							
развитие малого и среднего предпринимательства	**2008**	**2,320**	**0,000**	**0,860**	**0,677**	**0,000**	**0,783**
	Капит. расходы	2,040	0,000	0,860	0,450	0,000	0,730
	Текущ. расходы	0,280	0,000	0,000	0,227	0,000	0,053
	2009	**9,887**	**0,000**	**3,849**	**0,654**	**0,000**	**5,384**
	Капит. расходы	9,011	0,000	3,432	0,274	0,000	5,305
	Текущ. расходы	0,876	0,000	0,417	0,380	0,000	0,079
	2010	**6,701**	**0,000**	**1,322**	**0,707**	**0,000**	**4,672**
	Капит. расходы	5,983	0,000	1,186	0,200	0,000	4,597
	Текущ. расходы	0,718	0,000	0,136	0,507	0,000	0,075
	2011	**2,742**	**0,000**	**1,251**	**0,768**	**0,000**	**0,723**
	Капит. расходы	1,050	0,000	0,000	0,350	0,000	0,700
	Текущ. расходы	1,692	0,000	1,251	0,418	0,000	0,023
	2012	**1,219**	**0,000**	**0,000**	**0,794**	**0,000**	**0,425**
	Капит. расходы	0,600	0,000	0,000	0,200	0,000	0,400
	Текущ. расходы	0,619	0,000	0,000	0,594	0,000	0,025
	2008-2012	**22,869**	**0,000**	**7,282**	**3,600**	**0,000**	**11,987**
	Капит. расходы	18,684	0,000	5,478	1,474	0,000	11,732
	Текущ. расходы	4,185	0,000	1,804	2,126	0,000	0,255

Сфера деятельности	Сроки исполнения, годы	Объём и источники финансирования (млн. руб.)					
		Всего	ФБ	ОБ	МБ	БП	Прочие
1	2	3	4	5	6	7	8
Сельское хозяйство	**2008**	**1,629**	**1,396**	**0,073**	**0,140**	**0,000**	**0,020**
	Капит. расходы	0,000	0,000	0,000	0,000	0,000	0,000
	Текущ. расходы	1,629	1,396	0,073	0,140	0,000	0,020
	2009	**2,120**	**1,458**	**0,077**	**0,570**	**0,000**	**0,015**
	Капит. расходы	0,435	0,000	0,000	0,435	0,000	0,000
	Текущ. расходы	1,685	1,458	0,077	0,135	0,000	0,015
	2010	**1,507**	**1,168**	**0,061**	**0,263**	**0,000**	**0,015**
	Капит. расходы	0,000	0,000	0,000	0,000	0,000	0,000
	Текущ. расходы	1,507	1,168	0,061	0,263	0,000	0,015
	2011	**2,740**	**1,900**	**0,150**	**0,675**	**0,000**	**0,015**
	Капит. расходы	0,000	0,000	0,000	0,000	0,000	0,000
	Текущ. расходы	2,740	1,900	0,150	0,675	0,000	0,015
	2012	**2,310**	**1,900**	**0,100**	**0,295**	**0,000**	**0,015**
	Капит. расходы	0,000	0,000	0,000	0,000	0,000	0,000
	Текущ. расходы	2,310	1,900	0,100	0,295	0,000	0,015
	2008-2012	**10,306**	**7,822**	**0,461**	**1,943**	**0,000**	**0,080**
	Капит. расходы	0,480	0,000	0,000	0,480	0,000	0,000
	Текущ. расходы	9,826	7,822	0,461	1,463	0,000	0,080

Сфера деятельности	Сроки исполнения, годы	Объём и источники финансирования (млн. руб.)					
		Всего	ФБ	ОБ	МБ	БП	Прочие
1	2	3	4	5	6	7	8
Градостроительство	**2008**	**0,745**	**0,000**	**0,000**	**0,705**	**0,040**	**0,000**
	Капит. расходы	0,745	0,000	0,000	0,705	0,040	0,000
	Текущ. расходы	0,000	0,000	0,000	0,000	0,000	0,000
	2009	**0,000**	**0,000**	**0,000**	**0,000**	**0,000**	**0,000**
	Капит. расходы	0,000	0,000	0,000	0,000	0,000	0,000
	Текущ. расходы	0,000	0,000	0,000	0,000	0,000	0,000
	2010	**0,000**	**0,000**	**0,000**	**0,000**	**0,000**	**0,000**
	Капит. расходы	0,000	0,000	0,000	0,000	0,000	0,000
	Текущ. расходы	0,000	0,000	0,000	0,000	0,000	0,000
	2011	**3,275**	**0,000**	**1,638**	**0,000**	**1,637**	**0,000**
	Капит. расходы	3,275	0,000	1,638	0,000	1,637	0,000
	Текущ. расходы	0,000	0,000	0,000	0,000	0,000	0,000
	2012	**1,850**	**0,000**	**0,925**	**0,000**	**0,925**	**0,000**
	Капит. расходы	1,850	0,000	0,925	0,000	0,925	0,000
	Текущ. расходы	0,000	0,000	0,000	0,000	0,000	0,000
	2008-2012	**5,870**	**0,000**	**2,563**	**0,705**	**2,602**	**0,000**
	Капит. расходы	5,870	0,000	2,563	0,705	2,602	0,000
	Текущ. расходы	0,000	0,000	0,000	0,000	0,000	0,000

Сфера деятельности	Сроки исполнения, годы	Объём и источники финансирования (млн. руб.)					
		Всего	ФБ	ОБ	МБ	БП	Прочие
1	2	3	4	5	6	7	8
ИТОГО по Приоритету: наращивание экономического потенциала и формирование инвестиционной привлекательности	**2008**	**4,694**	**1,396**	**0,933**	**1,522**	**0,040**	**0,803**
	Капит. расходы	2,785	0,000	0,860	1,155	0,040	0,730
	Текущ. расходы	1,909	1,396	0,073	0,367	0,000	0,073
	2009	**12,007**	**1,458**	**3,926**	**1,224**	**0,000**	**5,399**
	Капит. расходы	9,446	0,000	3,432	0,709	0,000	5,305
	Текущ. расходы	2,561	1,458	0,494	0,515	0,000	0,094
	2010	**8,208**	**1,168**	**1,383**	**0,970**	**0,000**	**4,687**
	Капит. расходы	5,983	0,000	1,186	0,200	0,000	4,597
	Текущ. расходы	2,225	1,168	0,197	0,770	0,000	0,090
	2011	**8,757**	**1,900**	**3,039**	**1,443**	**1,637**	**0,738**
	Капит. расходы	4,325	0,000	1,638	0,350	1,637	0,700
	Текущ. расходы	4,432	1,900	1,401	1,093	0,000	0,038
	2012	**5,379**	**1,900**	**1,025**	**1,089**	**0,925**	**0,440**
	Капит. расходы	2,450	0,000	0,925	0,200	0,925	0,400
	Текущ. расходы	2,929	1,900	0,100	0,889	0,000	0,040
	2008-2012	**39,045**	**7,822**	**10,306**	**6,248**	**2,602**	**12,067**
	Капит. расходы	24,989	0,000	8,041	2,614	2,602	11,732
	Текущ. расходы	14,056	7,822	2,265	3,634	0,000	0,335

Сфера деятельности	Сроки исполнения, годы	Объём и источники финансирования (млн. руб.)					
		Всего	ФБ	ОБ	МБ	БП	Прочие
1	2	3	4	5	6	7	8
Приоритет 2. Повышение эффективности и качества муниципального управления и муниципальных финансов							
Органы местного самоуправления	**2008**	**0,450**	**0,000**	**0,000**	**0,450**	**0,000**	**0,000**
	Капит. расходы	0,000	0,000	0,000	0,000	0,000	0,000
	Текущ. расходы	0,450	0,000	0,000	0,450	0,000	0,000
	2009	**0,214**	**0,000**	**0,000**	**0,214**	**0,000**	**0,000**
	Капит. расходы	0,000	0,000	0,000	0,000	0,000	0,000
	Текущ. расходы	0,214	0,000	0,000	0,214	0,000	0,000
	2010	**0,232**	**0,000**	**0,000**	**0,232**	**0,000**	**0,000**
	Капит. расходы	0,000	0,000	0,000	0,000	0,000	0,000
	Текущ. расходы	0,232	0,000	0,000	0,232	0,000	0,000
	2011	**0,243**	**0,000**	**0,000**	**0,243**	**0,000**	**0,000**
	Капит. расходы	0,000	0,000	0,000	0,000	0,000	0,000
	Текущ. расходы	0,243	0,000	0,000	0,243	0,000	0,000
	2012	**0,200**	**0,000**	**0,000**	**0,200**	**0,000**	**0,000**
	Капит. расходы	0,000	0,000	0,000	0,000	0,000	0,000
	Текущ. расходы	0,200	0,000	0,000	0,200	0,000	0,000
	2008-2012	**1,339**	**0,000**	**0,000**	**1,339**	**0,000**	**0,000**
	Капит. расходы	0,000	0,000	0,000	0,000	0,000	0,000
	Текущ. расходы	1,339	0,000	0,000	1,339	0,000	0,000

Сфера деятельности	Сроки исполнения, годы	Объём и источники финансирования (млн. руб.)					
		Всего	ФБ	ОБ	МБ	БП	Прочие
1	2	3	4	5	6	7	8
Муниципальное имущество	**2008**	**0,814**	**0,000**	**0,000**	**0,814**	**0,000**	**0,000**
	Капит. расходы	0,400	0,000	0,000	0,400	0,000	0,000
	Текущ. расходы	0,414	0,000	0,000	0,414	0,000	0,000
	2009	**0,286**	**0,000**	**0,000**	**0,286**	**0,000**	**0,000**
	Капит. расходы	0,158	0,000	0,000	0,158	0,000	0,000
	Текущ. расходы	0,128	0,000	0,000	0,128	0,000	0,000
	2010	**0,000**	**0,000**	**0,000**	**0,000**	**0,000**	**0,000**
	Капит. расходы	0,000	0,000	0,000	0,000	0,000	0,000
	Текущ. расходы	0,000	0,000	0,000	0,000	0,000	0,000
	2011	**0,316**	**0,000**	**0,000**	**0,316**	**0,000**	**0,000**
	Капит. расходы	0,000	0,000	0,000	0,000	0,000	0,000
	Текущ. расходы	0,316	0,000	0,000	0,316	0,000	0,000
	2012	**0,352**	**0,000**	**0,000**	**0,352**	**0,000**	**0,000**
	Капит. расходы	0,000	0,000	0,000	0,000	0,000	0,000
	Текущ. расходы	0,352	0,000	0,000	0,352	0,000	0,000
	2008-2012	**1,768**	**0,000**	**0,000**	**1,768**	**0,000**	**0,000**
	Капит. расходы	0,558	0,000	0,000	0,558	0,000	0,000
	Текущ. расходы	1,210	0,000	0,000	1,210	0,000	0,000

Сфера деятельности	Сроки исполнения, годы	Объём и источники финансирования (млн. руб.)					
		Всего	ФБ	ОБ	МБ	БП	Прочие
1	2	3	4	5	6	7	8
Муниципальные финансы	**2008**	**0,000**	**0,000**	**0,000**	**0,000**	**0,000**	**0,000**
	Капит. расходы	0,000					
	Текущ. расходы	0,000					
	2009	**0,000**	**0,000**	**0,000**	**0,000**	**0,000**	**0,000**
	Капит. расходы	0,000					
	Текущ. расходы	0,000					
	2010	**0,000**	**0,000**	**0,000**	**0,000**	**0,000**	**0,000**
	Капит. расходы	0,000					
	Текущ. расходы	0,000					
	2011	**0,000**	**0,000**	**0,000**	**0,000**	**0,000**	**0,000**
	Капит. расходы	0,000					
	Текущ. расходы	0,000					
	2012	**0,000**	**0,000**	**0,000**	**0,000**	**0,000**	**0,000**
	Капит. расходы	0,000					
	Текущ. расходы	0,000					
	2008-2012	**0,000**	**0,000**	**0,000**	**0,000**	**0,000**	**0,000**
	Капит. расходы	0,000					
	Текущ. расходы	0,000					

Сфера деятельности	Сроки исполнения, годы	Объём и источники финансирования (млн. руб.)					
		Всего	ФБ	ОБ	МБ	БП	Прочие
1	2	3	4	5	6	7	8
ИТОГО по Приоритету: повышение эффективности и качества муниципального управления и муниципальных финансов	**2008**	**1,264**	**0,000**	**0,000**	**1,264**	**0,000**	**0,000**
	Капит. расходы	0,400	0,000	0,000	0,400	0,000	0,000
	Текущ. расходы	0,864	0,000	0,000	0,864	0,000	0,000
	2009	**0,500**	**0,000**	**0,000**	**0,500**	**0,000**	**0,000**
	Капит. расходы	0,158	0,000	0,000	0,158	0,000	0,000
	Текущ. расходы	0,342	0,000	0,000	0,342	0,000	0,000
	2010	**0,232**	**0,000**	**0,000**	**0,232**	**0,000**	**0,000**
	Капит. расходы	0,000	0,000	0,000	0,000	0,000	0,000
	Текущ. расходы	0,232	0,000	0,000	0,232	0,000	0,000
	2011	**0,559**	**0,000**	**0,000**	**0,559**	**0,000**	**0,000**
	Капит. расходы	0,000	0,000	0,000	0,000	0,000	0,000
	Текущ. расходы	0,559	0,000	0,000	0,559	0,000	0,000
	2012	**0,552**	**0,000**	**0,000**	**0,552**	**0,000**	**0,000**
	Капит. расходы	0,000	0,000	0,000	0,000	0,000	0,000
	Текущ. расходы	0,552	0,000	0,000	0,552	0,000	0,000
	2008-2012	**3,107**	**0,000**	**0,000**	**3,107**	**0,000**	**0,000**
	Капит. расходы	0,558	0,000	0,000	0,558	0,000	0,000
	Текущ. расходы	2,549	0,000	0,000	2,549	0,000	0,000

Сфера деятельности	Сроки исполнения, годы	Объём и источники финансирования (млн. руб.)					
		Всего	ФБ	ОБ	МБ	БП	Прочие
1	2	3	4	5	6	7	8
Приоритет 3. Повышение эффективности функционирования отраслей социальной сферы и формирование активной социальной позиции населения							
Образование	**2008**	**11,090**	**0,000**	**6,455**	**4,635**	**0,000**	**0,000**
	Капит. расходы	8,330	0,000	5,657	2,673	0,000	0,000
	Текущ. расходы	2,760	0,000	0,798	1,962	0,000	0,000
	2009	**8,710**	**1,450**	**4,222**	**3,038**	**0,000**	**0,000**
	Капит. расходы	5,843	1,450	3,483	0,910	0,000	0,000
	Текущ. расходы	2,867	0,000	0,739	2,128	0,000	0,000
	2010	**4,178**	**0,000**	**1,829**	**2,349**	**0,000**	**0,000**
	Капит. расходы	1,500	0,000	1,500	0,000	0,000	0,000
	Текущ. расходы	2,678	0,000	0,329	2,349	0,000	0,000
	2011	**50,075**	**10,000**	**24,351**	**14,224**	**0,000**	**1,500**
	Капит. расходы	43,923	10,000	22,500	9,923	0,000	1,500
	Текущ. расходы	6,152	0,000	1,851	4,301	0,000	0,000
	2012	**46,487**	**0,000**	**28,861**	**17,626**	**0,000**	**0,000**
	Капит. расходы	33,785	0,000	23,964	9,821	0,000	0,000
	Текущ. расходы	12,702	0,000	4,897	7,805	0,000	0,000
	2008-2012	**120,540**	**11,450**	**65,718**	**41,872**	**0,000**	**1,500**
	Капит. расходы	93,381	11,450	57,104	23,327	0,000	1,500
	Текущ. расходы	27,159	0,000	8,614	18,545	0,000	0,000

Сфера деятельности	Сроки исполнения, годы	Объём и источники финансирования (млн. руб.)					
		Всего	ФБ	ОБ	МБ	БП	Прочие
1	2	3	4	5	6	7	8
Здравоохранение	**2008**	**52,648**	**28,330**	**12,155**	**12,163**	**0,000**	**0,000**
	Капит. расходы	26,016	8,500	6,959	10,557	0,000	0,000
	Текущ. расходы	26,632	19,830	5,196	1,606	0,000	0,000
	2009	**49,416**	**22,980**	**7,900**	**13,609**	**0,000**	**4,927**
	Капит. расходы	18,724	1,380	0,000	12,602	0,000	4,742
	Текущ. расходы	30,692	21,600	7,900	1,007	0,000	0,185
	2010	**48,170**	**19,129**	**7,657**	**7,140**	**0,000**	**14,244**
	Капит. расходы	20,688	1,536	0,000	5,462	0,000	13,690
	Текущ. расходы	27,482	17,593	7,657	1,678	0,000	0,554
	2011	**111,547**	**83,231**	**7,952**	**7,392**	**0,000**	**12,972**
	Капит. расходы	80,143	62,231	0,000	5,630	0,000	12,282
	Текущ. расходы	31,404	21,000	7,952	1,762	0,000	0,690
	2012	**61,070**	**33,232**	**7,977**	**8,538**	**0,000**	**11,323**
	Капит. расходы	29,317	12,232	0,000	6,342	0,000	10,743
	Текущ. расходы	31,753	21,000	7,977	2,196	0,000	0,580
	2008-2012	**322,851**	**186,902**	**43,641**	**48,842**	**0,000**	**43,466**
	Капит. расходы	174,888	85,879	6,959	40,593	0,000	41,457
	Текущ. расходы	147,963	101,023	36,682	8,249	0,000	2,009

Сфера деятельности	Сроки исполнения, годы	Объём и источники финансирования (млн. руб.)					
		Всего	ФБ	ОБ	МБ	БП	Прочие
1	2	3	4	5	6	7	8
Культура	**2008**	**0,068**	**0,000**	**0,000**	**0,068**	**0,000**	**0,000**
	Капит. расходы	0,037	0,000	0,000	0,037	0,000	0,000
	Текущ. расходы	0,031	0,000	0,000	0,031	0,000	0,000
	2009	**0,058**	**0,000**	**0,000**	**0,058**	**0,000**	**0,000**
	Капит. расходы	0,000	0,000	0,000	0,000	0,000	0,000
	Текущ. расходы	0,058	0,000	0,000	0,058	0,000	0,000
	2010	**0,250**	**0,000**	**0,000**	**0,250**	**0,000**	**0,000**
	Капит. расходы	0,000	0,000	0,000	0,000	0,000	0,000
	Текущ. расходы	0,250	0,000	0,000	0,250	0,000	0,000
	2011	**0,075**	**0,000**	**0,000**	**0,075**	**0,000**	**0,000**
	Капит. расходы	0,000	0,000	0,000	0,000	0,000	0,000
	Текущ. расходы	0,075	0,000	0,000	0,075	0,000	0,000
	2012	**7,282**	**0,000**	**7,000**	**0,082**	**0,200**	**0,000**
	Капит. расходы	7,200	0,000	7,000	0,000	0,200	0,000
	Текущ. расходы	0,082	0,000	0,000	0,082	0,000	0,000
	2008-2012	**7,733**	**0,000**	**7,000**	**0,533**	**0,200**	**0,000**
	Капит. расходы	7,237	0,000	7,000	0,037	0,200	0,000
	Текущ. расходы	0,496	0,000	0,000	0,496	0,000	0,000

Сфера деятельности	Сроки исполнения, годы	Объём и источники финансирования (млн. руб.)					
		Всего	ФБ	ОБ	МБ	БП	Прочие
1	2	3	4	5	6	7	8
Молодёжная политика	**2008**	**0,997**	**0,000**	**0,010**	**0,987**	**0,000**	**0,000**
	Капит. расходы	0,000	0,000	0,000	0,000	0,000	0,000
	Текущ. расходы	0,997	0,000	0,010	0,987	0,000	0,000
	2009	**0,334**	**0,000**	**0,000**	**0,334**	**0,000**	**0,000**
	Капит. расходы	0,000	0,000	0,000	0,000	0,000	0,000
	Текущ. расходы	0,334	0,000	0,000	0,334	0,000	0,000
	2010	**0,872**	**0,000**	**0,052**	**0,820**	**0,000**	**0,000**
	Капит. расходы	0,000	0,000	0,000	0,000	0,000	0,000
	Текущ. расходы	0,872	0,000	0,052	0,820	0,000	0,000
	2011	**0,558**	**0,000**	**0,000**	**0,558**	**0,000**	**0,000**
	Капит. расходы	0,000	0,000	0,000	0,000	0,000	0,000
	Текущ. расходы	0,558	0,000	0,000	0,558	0,000	0,000
	2012	**0,542**	**0,000**	**0,000**	**0,542**	**0,000**	**0,000**
	Капит. расходы	0,000	0,000	0,000	0,000	0,000	0,000
	Текущ. расходы	0,542	0,000	0,000	0,542	0,000	0,000
	2008-2012	**3,303**	**0,000**	**0,062**	**3,241**	**0,000**	**0,000**
	Капит. расходы	0,000	0,000	0,000	0,000	0,000	0,000
	Текущ. расходы	3,303	0,000	0,062	3,241	0,000	0,000

Сфера деятельности	Сроки исполнения, годы	Объём и источники финансирования (млн. руб.)					
		Всего	ФБ	ОБ	МБ	БП	Прочие
1	2	3	4	5	6	7	8
Физическая культура и спорт	**2008**	**6,527**	**0,000**	**3,937**	**2,550**	**0,040**	**0,000**
	Капит. расходы	1,600	0,000	0,000	1,600	0,000	0,000
	Текущ. расходы	4,927	0,000	3,937	0,950	0,040	0,000
	2009	**4,017**	**0,000**	**3,342**	**0,675**	**0,000**	**0,000**
	Капит. расходы	0,000	0,000	0,000	0,000	0,000	0,000
	Текущ. расходы	4,017	0,000	3,342	0,675	0,000	0,000
	2010	**4,656**	**0,000**	**3,710**	**0,900**	**0,046**	**0,000**
	Капит. расходы	0,000	0,000	0,000	0,000	0,000	0,000
	Текущ. расходы	4,656	0,000	3,710	0,900	0,046	0,000
	2011	**9,731**	**0,000**	**4,231**	**5,500**	**0,000**	**0,000**
	Капит. расходы	1,500	0,000	0,000	1,500	0,000	0,000
	Текущ. расходы	8,231	0,000	4,231	4,000	0,000	0,000
	2012	**37,450**	**2,500**	**25,530**	**9,370**	**0,050**	**0,000**
	Капит. расходы	30,020	2,500	20,250	7,270	0,000	0,000
	Текущ. расходы	7,430	0,000	5,280	2,100	0,050	0,000
	2008-2012	**62,381**	**2,500**	**40,750**	**18,995**	**0,136**	**0,000**
	Капит. расходы	33,120	2,500	20,250	10,370	0,000	0,000
	Текущ. расходы	29,261	0,000	20,500	8,625	0,136	0,000

Сфера деятельности	Сроки исполнения, годы	Объём и источники финансирования (млн. руб.)					
		Всего	ФБ	ОБ	МБ	БП	Прочие
1	2	3	4	5	6	7	8
Поддержка общественных инициатив	**2008**	**0,463**	**0,000**	**0,000**	**0,463**	**0,000**	**0,000**
	Капит. расходы	0,100	0,000	0,000	0,100	0,000	0,000
	Текущ. расходы	0,363	0,000	0,000	0,363	0,000	0,000
	2009	**0,168**	**0,000**	**0,000**	**0,168**	**0,000**	**0,000**
	Капит. расходы	0,000	0,000	0,000	0,000	0,000	0,000
	Текущ. расходы	0,168	0,000	0,000	0,168	0,000	0,000
	2010	**0,185**	**0,000**	**0,000**	**0,185**	**0,000**	**0,000**
	Капит. расходы	0,000	0,000	0,000	0,000	0,000	0,000
	Текущ. расходы	0,185	0,000	0,000	0,185	0,000	0,000
	2011	**0,313**	**0,000**	**0,000**	**0,313**	**0,000**	**0,000**
	Капит. расходы	0,000	0,000	0,000	0,000	0,000	0,000
	Текущ. расходы	0,313	0,000	0,000	0,313	0,000	0,000
	2012	**0,583**	**0,000**	**0,000**	**0,583**	**0,000**	**0,000**
	Капит. расходы	0,100	0,000	0,000	0,100	0,000	0,000
	Текущ. расходы	0,483	0,000	0,000	0,483	0,000	0,000
	2008-2012	**1,712**	**0,000**	**0,000**	**1,712**	**0,000**	**0,000**
	Капит. расходы	0,200	0,000	0,000	0,200	0,000	0,000
	Текущ. расходы	1,512	0,000	0,000	1,512	0,000	0,000

Сфера деятельности	Сроки исполнения, годы	Объём и источники финансирования (млн. руб.)					
		Всего	ФБ	ОБ	МБ	БП	Прочие
1	2	3	4	5	6	7	8
ИТОГО по приоритету: Повышение эффективности функционирования отраслей социальной сферы и формирование активной социальной позиции населения	**2008**	**71,793**	**28,330**	**22,557**	**20,866**	**0,040**	**0,000**
	Капит. расходы	36,083	8,500	12,616	14,967	0,000	0,000
	Текущ. расходы	35,710	19,830	9,941	5,899	0,040	0,000
	2009	**62,703**	**24,430**	**15,464**	**17,882**	**0,000**	**4,927**
	Капит. расходы	24,567	2,830	3,483	13,512	0,000	4,742
	Текущ. расходы	38,136	21,600	11,981	4,370	0,000	0,185
	2010	**58,311**	**19,129**	**13,248**	**11,644**	**0,046**	**14,244**
	Капит. расходы	22,188	1,536	1,500	5,462	0,000	13,690
	Текущ. расходы	36,123	17,593	11,748	6,182	0,046	0,554
	2011	**172,299**	**93,231**	**36,534**	**28,062**	**0,000**	**14,472**
	Капит. расходы	125,566	72,231	22,500	17,053	0,000	13,782
	Текущ. расходы	46,733	21,000	14,034	11,009	0,000	0,690
	2012	**153,414**	**35,732**	**69,368**	**36,741**	**0,250**	**11,323**
	Капит. расходы	100,422	14,732	51,214	23,533	0,200	10,743
	Текущ. расходы	52,992	21,000	18,154	13,208	0,050	0,580
	2008-2012	**518,520**	**200,852**	**157,171**	**115,195**	**0,336**	**44,966**
	Капит. расходы	308,826	99,829	91,313	74,527	0,200	42,957
	Текущ. расходы	209,694	101,023	65,858	40,668	0,136	2,009

Сфера деятельности	Сроки исполнения, годы	Объём и источники финансирования (млн. руб.)					
		Всего	ФБ	ОБ	МБ	БП	Прочие
1	2	3	4	5	6	7	8
Приоритет 4. Формирование благоприятной среды для жизнедеятельности населения							
Охрана окружающей среды	**2008**	**9,713**	**0,000**	**6,000**	**3,713**	**0,000**	**0,000**
	Капит. расходы	9,713	0,000	6,000	3,713	0,000	0,000
	Текущ. расходы	0,000	0,000	0,000	0,000	0,000	0,000
	2009	**0,198**	**0,000**	**0,000**	**0,198**	**0,000**	**0,000**
	Капит. расходы	0,198	0,000	0,000	0,198	0,000	0,000
	Текущ. расходы	0,000	0,000	0,000	0,000	0,000	0,000
	2010	**0,000**	**0,000**	**0,000**	**0,000**	**0,000**	**0,000**
	Капит. расходы	0,000	0,000	0,000	0,000	0,000	0,000
	Текущ. расходы	0,000	0,000	0,000	0,000	0,000	0,000
	2011	**0,000**	**0,000**	**0,000**	**0,000**	**0,000**	**0,000**
	Капит. расходы	0,000	0,000	0,000	0,000	0,000	0,000
	Текущ. расходы	0,000	0,000	0,000	0,000	0,000	0,000
	2012	**6,809**	**0,000**	**5,557**	**1,252**	**0,000**	**0,000**
	Капит. расходы	6,809	0,000	5,557	1,252	0,000	0,000
	Текущ. расходы	0,000	0,000	0,000	0,000	0,000	0,000
	2008-2012	**16,720**	**0,000**	**11,557**	**5,163**	**0,000**	**0,000**
	Капит. расходы	16,720	0,000	11,557	5,163	0,000	0,000
	Текущ. расходы	0,000	0,000	0,000	0,000	0,000	0,000

Сфера деятельности	Сроки исполнения, годы	Объём и источники финансирования (млн. руб.)					
		Всего	ФБ	ОБ	МБ	БП	Прочие
1	2	3	4	5	6	7	8
Транспорт и дороги	**2008**	**6,032**	**0,000**	**0,000**	**5,822**	**0,060**	**0,150**
	Капит. расходы	6,032	0,000	0,000	5,822	0,060	0,150
	Текущ. расходы	0,000	0,000	0,000	0,000	0,000	0,000
	2009	**0,000**	**0,000**	**0,000**	**0,000**	**0,000**	**0,000**
	Капит. расходы	0,000	0,000	0,000	0,000	0,000	0,000
	Текущ. расходы	0,000	0,000	0,000	0,000	0,000	0,000
	2010	**0,000**	**0,000**	**0,000**	**0,000**	**0,000**	**0,000**
	Капит. расходы	0,000	0,000	0,000	0,000	0,000	0,000
	Текущ. расходы	0,000	0,000	0,000	0,000	0,000	0,000
	2011	**31,278**	**0,000**	**25,503**	**4,620**	**1,155**	**0,000**
	Капит. расходы	31,278	0,000	25,503	4,620	1,155	0,000
	Текущ. расходы	0,000	0,000	0,000	0,000	0,000	0,000
	2012	**33,976**	**0,000**	**27,712**	**5,011**	**1,253**	**0,000**
	Капит. расходы	33,976	0,000	27,712	5,011	1,253	0,000
	Текущ. расходы	0,000	0,000	0,000	0,000	0,000	0,000
	2008-2012	**71,286**	**0,000**	**53,215**	**15,453**	**2,468**	**0,150**
	Капит. расходы	71,286	0,000	53,215	15,453	2,468	0,150
	Текущ. расходы	0,000	0,000	0,000	0,000	0,000	0,000

Сфера деятельности	Сроки исполнения, годы	Объём и источники финансирования (млн. руб.)					
		Всего	ФБ	ОБ	МБ	БП	Прочие
1	2	3	4	5	6	7	8
Жилищно-коммунальное хозяйство	**2008**	**61,081**	**14,603**	**32,400**	**3,650**	**8,996**	**1,432**
	Капит. расходы	60,750	14,603	32,400	3,650	8,665	1,432
	Текущ. расходы	0,331	0,000	0,000	0,000	0,331	0,000
	2009	**83,347**	**0,000**	**78,200**	**1,147**	**4,000**	**0,000**
	Капит. расходы	83,347	0,000	78,200	1,147	4,000	0,000
	Текущ. расходы	0,000	0,000	0,000	0,000	0,000	0,000
	2010	**75,074**	**10,000**	**56,800**	**4,640**	**3,634**	**0,000**
	Капит. расходы	75,005	10,000	56,800	4,640	3,565	0,000
	Текущ. расходы	0,069	0,000	0,000	0,000	0,069	0,000
	2011	**98,896**	**0,000**	**95,000**	**0,000**	**3,896**	**0,000**
	Капит. расходы	98,825	0,000	95,000	0,000	3,825	0,000
	Текущ. расходы	0,071	0,000	0,000	0,000	0,071	0,000
	2012	**139,600**	**0,000**	**94,600**	**0,000**	**0,000**	**45,000**
	Капит. расходы	139,600	0,000	94,600	0,000	0,000	45,000
	Текущ. расходы	0,000	0,000	0,000	0,000	0,000	0,000
	2008-2012	**457,998**	**24,603**	**357,000**	**9,437**	**20,526**	**46,432**
	Капит. расходы	457,527	24,603	357,000	9,437	20,055	46,432
	Текущ. расходы	0,471	0,000	0,000	0,000	0,471	0,000

Сфера деятельности	Сроки исполнения, годы	Объём и источники финансирования (млн. руб.)					
		Всего	ФБ	ОБ	МБ	БП	Прочие
1	2	3	4	5	6	7	8
Обеспечение жильём	**2008**	**25,071**	**11,585**	**6,132**	**1,703**	**1,271**	**4,380**
	Капит. расходы	25,071	11,585	6,132	1,703	1,271	4,380
	Текущ. расходы	0,000	0,000	0,000	0,000	0,000	0,000
	2009	**46,383**	**36,547**	**0,379**	**1,804**	**4,082**	**3,571**
	Капит. расходы	46,383	36,547	0,379	1,804	4,082	3,571
	Текущ. расходы	0,000	0,000	0,000	0,000	0,000	0,000
	2010	**5,196**	**1,656**	**0,500**	**0,344**	**0,000**	**2,696**
	Капит. расходы	5,196	1,656	0,500	0,344	0,000	2,696
	Текущ. расходы	0,000	0,000	0,000	0,000	0,000	0,000
	2011	**19,010**	**2,950**	**8,630**	**0,630**	**0,000**	**6,800**
	Капит. расходы	19,010	2,950	8,630	0,630	0,000	6,800
	Текущ. расходы	0,000	0,000	0,000	0,000	0,000	0,000
	2012	**17,221**	**3,195**	**6,463**	**0,663**	**0,000**	**6,900**
	Капит. расходы	17,221	3,195	6,463	0,663	0,000	6,900
	Текущ. расходы	0,000	0,000	0,000	0,000	0,000	0,000
	2008-2012	**112,881**	**55,933**	**22,104**	**5,144**	**5,353**	**24,347**
	Капит. расходы	112,881	55,933	22,104	5,144	5,353	24,347
	Текущ. расходы	0,000	0,000	0,000	0,000	0,000	0,000

Сфера деятельности	Сроки исполнения, годы	Объём и источники финансирования (млн. руб.)					
		Всего	ФБ	ОБ	МБ	БП	Прочие
1	2	3	4	5	6	7	8
ИТОГО по приоритету 4. Формирование благоприятной среды для жизнедеятельности населения	**2008**	**101,897**	**26,188**	**44,532**	**14,888**	**10,327**	**5,962**
	Капит. расходы	101,566	26,188	44,532	14,888	9,996	5,962
	Текущ. расходы	0,331	0,000	0,000	0,000	0,331	0,000
	2009	**129,928**	**36,547**	**78,579**	**3,149**	**8,082**	**3,571**
	Капит. расходы	129,928	36,547	78,579	3,149	8,082	3,571
	Текущ. расходы	0,000	0,000	0,000	0,000	0,000	0,000
	2010	**80,270**	**11,656**	**57,300**	**4,984**	**3,634**	**2,696**
	Капит. расходы	80,201	11,656	57,300	4,984	3,565	2,696
	Текущ. расходы	0,069	0,000	0,000	0,000	0,069	0,000
	2011	**149,184**	**2,950**	**129,133**	**5,250**	**5,051**	**6,800**
	Капит. расходы	149,113	2,950	129,133	5,250	4,980	6,800
	Текущ. расходы	0,071	0,000	0,000	0,000	0,071	0,000
	2012	**197,606**	**3,195**	**134,332**	**6,926**	**1,253**	**51,900**
	Капит. расходы	197,606	3,195	134,332	6,926	1,253	51,900
	Текущ. расходы	0,000	0,000	0,000	0,000	0,000	0,000
	2008-2012	**658,885**	**80,536**	**443,876**	**35,197**	**28,347**	**70,929**
	Капит. расходы	658,414	80,536	443,876	35,197	27,876	70,929
	Текущ. расходы	0,471	0,000	0,000	0,000	0,471	0,000

Сфера деятельности	Сроки исполнения, годы	Объём и источники финансирования (млн. руб.)					
		Всего	ФБ	ОБ	МБ	БП	Прочие
1	2	3	4	5	6	7	8
ИТОГО по программным мероприятиям	**2008**	**179,648**	**55,914**	**68,022**	**38,540**	**10,407**	**6,765**
	Капит. расходы	140,834	34,688	58,008	31,410	10,036	6,692
	Текущ. расходы	38,814	21,226	10,014	7,130	0,371	0,073
	2009	**205,138**	**62,435**	**97,969**	**22,755**	**8,082**	**13,897**
	Капит. расходы	164,099	39,377	85,494	17,528	8,082	13,618
	Текущ. расходы	41,039	23,058	12,475	5,227	0,000	0,279
	2010	**147,021**	**31,953**	**71,931**	**17,830**	**3,680**	**21,627**
	Капит. расходы	108,372	13,192	59,986	10,646	3,565	20,983
	Текущ. расходы	38,649	18,761	11,945	7,184	0,115	0,644
	2011	**330,799**	**98,081**	**168,706**	**35,314**	**6,688**	**22,010**
	Капит. расходы	279,004	75,181	153,271	22,653	6,617	21,282
	Текущ. расходы	51,795	22,900	15,435	12,661	0,071	0,728
	2012	**356,951**	**40,827**	**204,725**	**45,308**	**2,428**	**63,663**
	Капит. расходы	300,478	17,927	186,471	30,659	2,378	63,043
	Текущ. расходы	56,473	22,900	18,254	14,649	0,050	0,620
	2008-2012	**1219,557**	**289,210**	**611,353**	**159,747**	**31,285**	**127,962**
	Капит. расходы	992,787	180,365	543,230	112,896	30,678	125,618
	Текущ. расходы	226,770	108,845	68,123	46,851	0,607	2,344

Сфера деятельности	Сроки исполнения, годы	Объём и источники финансирования (млн. руб.)					
		Всего	ФБ	ОБ	МБ	БП	Прочие
1	2	3	4	5	6	7	8
Итого по инвестиционным проектам	**2008**	**11,250**	**0,000**	**0,000**	**0,150**	**0,000**	**11,100**
	Капит. расходы	11,250	0,000	0,000	0,150	0,000	11,100
	Текущ. расходы	0,000	0,000	0,000	0,000	0,000	0,000
	2009	**4,500**	**0,000**	**0,000**	**4,500**	**0,000**	**0,000**
	Капит. расходы	4,500	0,000	0,000	4,500	0,000	0,000
	Текущ. расходы	0,000	0,000	0,000	0,000	0,000	0,000
	2010	**0,000**	**0,000**	**0,000**	**0,000**	**0,000**	**0,000**
	Капит. расходы	0,000	0,000	0,000	0,000	0,000	0,000
	Текущ. расходы	0,000	0,000	0,000	0,000	0,000	0,000
	2011	**1,200**	**0,000**	**0,000**	**0,000**	**0,000**	**1,200**
	Капит. расходы	1,200	0,000	0,000	0,000	0,000	1,200
	Текущ. расходы	0,000	0,000	0,000	0,000	0,000	0,000
	2012	**0,400**	**0,000**	**0,000**	**0,000**	**0,000**	**0,400**
	Капит. расходы	0,400	0,000	0,000	0,000	0,000	0,400
	Текущ. расходы	0,000	0,000	0,000	0,000	0,000	0,000
	2008-2012	**17,350**	**0,000**	**0,000**	**4,650**	**0,000**	**12,700**
	Капит. расходы	17,350	0,000	0,000	4,650	0,000	12,700
	Текущ. расходы	0,000	0,000	0,000	0,000	0,000	0,000

Сфера деятельности	Сроки исполнения, годы	Объём и источники финансирования (млн. руб.)					
		Всего	ФБ	ОБ	МБ	БП	Прочие
1	2	3	4	5	6	7	8
Итого по Программе с учетом инвестиционных проектов	**2008**	**190,898**	**55,914**	**68,022**	**38,690**	**10,407**	**17,865**
	Капит. расходы	152,084	34,688	58,008	31,560	10,036	17,792
	Текущ. расходы	38,814	21,226	10,014	7,130	0,371	0,073
	2009	**209,638**	**62,435**	**97,969**	**27,255**	**8,082**	**13,897**
	Капит. расходы	168,599	39,377	85,494	22,028	8,082	13,618
	Текущ. расходы	41,039	23,058	12,475	5,227	0,000	0,279
	2010	**147,021**	**31,953**	**71,931**	**17,830**	**3,680**	**21,627**
	Капит. расходы	108,372	13,192	59,986	10,646	3,565	20,983
	Текущ. расходы	38,649	18,761	11,945	7,184	0,115	0,644
	2011	**331,999**	**98,081**	**168,706**	**35,314**	**6,688**	**23,210**
	Капит. расходы	280,204	75,181	153,271	22,653	6,617	22,482
	Текущ. расходы	51,795	22,900	15,435	12,661	0,071	0,728
	2012	**357,351**	**40,827**	**204,725**	**45,308**	**2,428**	**64,063**
	Капит. расходы	300,878	17,927	186,471	30,659	2,378	63,443
	Текущ. расходы	56,473	22,900	18,254	14,649	0,050	0,620
	2008-2012	**1 236,907**	**289,210**	**611,353**	**164,397**	**31,285**	**140,662**
	Капит. расходы	1 010,137	180,365	543,230	117,546	30,678	138,318
	Текущ. расходы	226,770	108,845	68,123	46,851	0,607	2,344

Приложение 4 к «Комплексной программе социально-экономического развития муниципального образования «Колпашевский район» на 2008-2012 годы»

Мероприятия по совершенствованию нормативной правовой базы и осуществление институциональных преобразований

№ п/п	Наименование нормативных правовых актов	Ответственные исполнители	Срок выполнения (год)	Цель принятия нормативного правового акта
1.	схемы территориального планирования муниципального района	Администрация Колпашевского района	До 1 января 2010г.	В целях юридического закрепления границ муниципального образования «Колпашевский район»
2.	утверждение подготовленной на основе схемы территориального планирования муниципального района документации по планировке территории,	Администрация Колпашевского района	До 1 января 2010г	В целях размещения объектов капитального строительства местного значения или объектов капитального строительства на межселенных территориях
3.	правила землепользования и застройки межселенных территорий,	Администрация Колпашевского района	До 1 января 2010г	В целях упорядочения отношений в сфере землепользования и застройки
4.	О резервировании и изъятии, в том числе путем выкупа, земельных участков в границах муниципального района для муниципальных нужд	Администрация Колпашевского района	1 квартал 2008г.	В целях регулирования отношений, связанных с изъятием земельных участков в границах муниципального района для муниципальных нужд
5.	Об утверждение местных нормативов градостроительного проектирования межселенных территорий	Администрация Колпашевского района	До 1 января 2010г	В целях установления минимальных расчетных показателей обеспечения благоприятных условий жизнедеятельности человека
6.	Положение о бюджетном процессе в муниципальном образовании «Колпашевский район» (в новой редакции)	Управление финансов и экономической политики	2 квартал 2008г.	В целях упорядочения бюджетного процесса
7.	Положение о предоставлении бюджетных кредитов и муниципальных гарантий (внесение изменений)	Управление финансов и экономической политики	1 квартал 2008г.	В целях упорядочения процесса предоставления бюджетных кредитов и муниципальных гарантий

Приложение 5 к «Комплексной программе социально-экономического развития муниципального образования «Колпашевский район» на 2008-2012 годы»

Контрольные индикаторы (показатели) развития Колпашевского района на 2008-2012 годы

№ п/п	Индикаторы достижения цели	Источник	2006 (факт)	2007 (факт)	2008 (факт)	2009 (факт)	2010 (факт)	2011 (оценка)	2012 (прогноз)
Приоритет 1. Наращивание экономического потенциала и формирование инвестиционной привлекательности района									
Задача 1.1. Создание условий для развития малого и среднего предпринимательства, совершенствование видов финансовой поддержки субъектов малого и среднего предпринимательства									
Показатели выполнения задачи									
1.1.а	Количество малых и средних предприятий, фактически осуществляющих хозяйственную деятельность, ед.	исследование	117	165	187	196	199	203	206
1.1.б	Количество индивидуальных предпринимателей, ед.	статистика	810	920	1005	1 120	1116	1110	1106
1.1.в	Увеличение числа рабочих мест на малых и средних предприятиях, ед.	исследование	x	x	100	116	113	120	123
1.1.г	Объем отгруженных товаров собственного производства, выполненных работ и услуг собственными силами по малым и средним предприятиям, млн. руб.	статистика	316,8	373,1	570,9	593,7	623,4	660,8	702,2
1.1.д	Количество субъектов малого и среднего предпринимательства, получивших финансовую поддержку за счет средств районного бюджета на реализацию предпринимательских проектов, ед.	Реестр субъектов малого и среднего предпринима-тельства получателей поддержки, оказываемой органами местного самоуправления МО «Колпашевский район»	x	x	4	14	4	7	9

№ п/п	Индикаторы достижения цели	Источник	2006 (факт)	2007 (факт)	2008 (факт)	2009 (факт)	2010 (факт)	2011 (оценка)	2012 (прогноз)
Задача 1.2. Активизация деятельности субъектов малого и среднего предпринимательства Колпашевского района по продвижению собственной продукции, в том числе произведённой из местных природных ресурсов									
Показатели выполнения задачи									
1.2.а	Увеличение объемов продукции, производимой из местного сырья, млн. руб.	исследование	39,7	29,3	27,3	25,4	20,7	Положительная динамика отчётного года по отношению предшествующему году	
1.2.б	Объем производства лесозаготовок, тыс. куб. м.	исследование	68,1	60,6	67,6	76,8	102,1	70,0	75,0
1.2.в	Объем производства пиломатериалов, тыс. куб. м.	исследование	10,0	10,5	15,0	10,0	6,8	17,0	19,0
1.2.д	Количество субъектов малого и среднего предпринимательства, получивших поддержку в развитии межмуниципального, межрегионального сотрудничества, ед.	Исследование, Реестр субъектов малого и среднего предпринима-тельства-получателей поддержки, оказываемой органами местного самоуправления МО «Колпашев-ский район»	x	x	12	12	8	17	19

№ п/п	Индикаторы достижения цели	Источник	2006 (факт)	2007 (факт)	2008 (факт)	2009 (факт)	2010 (факт)	2011 (оценка)	2012 (прогноз)
Задача 1.3. Организация информирования субъектов предпринимательской деятельности (в то числе потенциальных инвесторов) об экономических возможностях Колпашевского района									
Показатели выполнения задачи									
1.3.а	Размещение инвестиционных проектов (с согласия инициаторов), планируемых к реализации на территории района на официальном сайте муниципального образования «Колпашевский район», на официальном интернет портале Томской области в разделе «Каталог инвестиционных проектов и предложений Томской области», ед.	официальный сайт муниципального образования «Колпашевский район» (раздел «Инвестиции»), каталог инвестиционных проектов и предложений Томской области	x	x	2	1	2	1	1
1.3.б	Наличие обновленной информации в сети Интернет об экономических возможностях Колпашевского района (строительные площадки, земельные участи, помещения и др.), ед.	официальный сайт муниципального образования «Колпашевский район»	x	x	x	x	x	1	1
Задача 1.4. Создание условий для поддержания и развития сельскохозяйственного производства в личных подсобных хозяйствах, крестьянских (фермерских) хозяйствах									
Показатели выполнения задачи									
1.4.а	Увеличение объемов производимой сельскохозяйственной продукции в личных подсобных хозяйствах района (мяса, молока, продукции растениеводства), %	статистика	113,8	114,4	111,6	100,1	119,1	Положительная динамика	
1.4.б	Темп роста поголовья скота в личных подсобных хозяйствах, %	исследование	95,6	84,4	96,3	101,7	94,6	Положительная динамика	
1.4.в	Увеличение числа заемщиков, %	отчет	60,0	247,4	116,0	120,9	136,3	Положительная динамика	
1.4.г	Приобретение сельскохозяйственной техники, ед., в том числе:	исследование	x	x	x	14	19	15	17
	за счет кредитования, ед.	отчет	9	29	9	2	16	9	9

№ п/п	Индикаторы достижения цели	Источник	2006 (факт)	2007 (факт)	2008 (факт)	2009 (факт)	2010 (факт)	2011 (оценка)	2012 (прогноз)
Задача 1.5. Разработка градостроительной документации о градостроительном планировании развития территории района, определяющей стратегию градостроительного развития и условия формирования среды жизнедеятельности									
Показатели выполнения задачи									
1.5.а	Наличие генеральных планов поселений	анализ данных	x	x	x	x	x	1	2
Приоритет 2. Повышение эффективности и качества муниципального управления и муниципальных ресурсов									
Задача 2.1. Повышение качества предоставляемых муниципальных услуг и исполнения муниципальных функций органов местного самоуправления, внедрение методов управления, ориентированных на результат, в том числе формирование новых требований к кадровому персоналу									
Показатели выполнения задачи									
2.1.а	Количество муниципальных служащих, служащих структурных подразделений администрации района, прошедших повышение квалификации, чел.	отчет	42	48	76	44	28	30	32
2.1.б	Уровень удовлетворенности граждан Колпашевского района деятельностью органов власти, %	опрос	x	x	x	x	x	25	25
Задача 2.2. Повышение информированности населения района о деятельности органов местного самоуправления и принимаемых решениях органов местного самоуправления, организация каналов «обратной связи» с населением									
Показатели выполнения задачи									
2.2.а	Сокращение количества жалоб граждан-получателей муниципальных услуг в органы государственной и муниципальной власти и судебные органы по вопросам местного значения, ед.	отчет	На 15	На 14	На 8	На 9	На 3	На 3	На 3
2.2.б	Доля населения Колпашевского района, удовлетворенного информационной открытостью власти, %	опрос	x	x	x	x	x	25	25
Задача 2.3. Создание системы эффективного управления муниципальным имуществом и его использования									
Показатели выполнения задачи									
2.3.а	Увеличение доходной базы бюджета района от сдачи в аренду земельных участков, %	отчет	x	100	162,8	90,8	100,0	110,0	110,0
2.3.б	Межевание земельных участков для продажи права на заключение договоров аренды, ед.	отчет	x	x	6	1	0	3	3

№ п/п	Индикаторы достижения цели	Источник	2006 (факт)	2007 (факт)	2008 (факт)	2009 (факт)	2010 (факт)	2011 (оценка)	2012 (прогноз)
2.3.в	Разработка нормативно-правового акта, определяющего оценку эффективного использования муниципального имущества, ед.	анализ данных	x	x	x	x	x	1	x
2.3.г	Разработка нормативно- правового акта, определяющего механизм принятия решений о необходимости приобретения имущества в муниципальную собственность, ед.	анализ данных	x	x	x	x	x	1	x
Задача 2.4. Повышение эффективности использования бюджетных ресурсов									
Показатели выполнения задачи									
2.4.а	Количество кредитов, полученных муниципальным образованием "Колпашевский район", на покрытие кассовых разрывов, ед.	отчет	x	x	0	0	0	Не более 1	Не более 1
2.4.б	Просроченная кредиторская задолженность, тыс. руб.	анализ	0	0	0	0	0	0	0
2.4.в	Наличие стандартов качества предоставления бюджетных услуг		x	x	x	Наличие стандартов качества предоставления бюджетных услуг в сфере образования, здравоохранения		Наличие стандартов качества предоставления бюджетных услуг в сфере образования, здравоохранения, культуры	
Приоритет 3. Повышение эффективности функционирования отраслей социальной сферы и формирование активной социальной позиции населения									
Задача 3.1. Обеспечение условий для получения качественного общего образования независимо от места жительства									
Показатели выполнения задачи									
3.1.а	Доля детей в возрасте 1,6-7лет, охваченных дошкольным образованием %	отчет	53	59,5	61	61	62,7	Положительная динамика	
3.1.б	Удельный вес обучающихся, охваченных программами профильного обучения, от общего числа обучающихся в 10 - 11 классах, %	отчет	x	62	65	70	76	82	85

№ п/п	Индикаторы достижения цели	Источник	2006 (факт)	2007 (факт)	2008 (факт)	2009 (факт)	2010 (факт)	2011 (оценка)	2012 (прогноз)
3.1.в	Переход в 2008г., в 2009г. общеобразовательных учреждений на новые системы оплаты труда (доля общеобразовательных учреждений, перешедших на НСОТ, в общем количестве общеобразовательных учреждений), %	Решение Думы КР от 28.08.2009 №691 «О введении НСОТ работников МОУ», постановлениеяГлавы Колпашевского района от 30.06.2008 № 531, от 28.08.2009 №889	x	x	30	100	x	x	x
3.1.г	Доля школьников, обучающихся в общеобразовательных учреждениях, отвечающих современным требованиям, %	отчет	x	x	35	76,5	76,7	62	70
Задача 3.2. Обеспечение доступности и высокого качества медицинской помощи населению									
Показатели выполнения задачи									
3.2.а	Доля респондентов, оценивающих положительно уровень, доступность и качество медицинского обслуживания, %	опрос	x	x	x	67,3	71,7	Положительная динамика	
3.2.б	Обеспеченность квалифицированными медицинскими кадрами, в т.ч. врачами, %	отчет	x	x	64,7	68,7	70,1	73	75
3.2.в	Оснащение ЦРБ современным лечебно-диагностическим оборудованием, ед.	анализ	x	x	x	36	38	38	38
3.2.г	Доля сельских жителей, охваченных врачебными посещениями, %	отчет	x	x	x	50	58,5	63	66
3.2.д	Уровень смертности населения от условно-предотвратимых причин, ед. на 1000 населения	отчет	x	x	x	16,8	16,3	15,6	15,1
3.2.е	Уровень младенческой смертности, ед. на 1000 новорождённых	отчет	x	x	21,1	9,2	3,6	7,2	6,2

№ п/п	Индикаторы достижения цели	Источник	2006 (факт)	2007 (факт)	2008 (факт)	2009 (факт)	2010 (факт)	2011 (оценка)	2012 (прогноз)
Задача 3.3. Усиление профилактической направленности медицинской помощи, повышение приоритета здоровья в системе общественных и личных ценностей									
Показатели выполнения задачи									
3.3.а	Доля общей заболеваемости населения, ед. на 1000 населения	отчет	x	x	1426	1383	1331,3	1324	1303
3.3.б	Уровень заболеваемости сердечно-сосудистой системы, ед. на 1000 населения	отчет	x	x	177	170	174,5	168	162
3.3.в	Доля респондентов, оценивающих положительно состояние своего здоровья, %	опрос	x	x	x	64	72	Положительная динамика	
Задача 3.4. Обеспечение доступности и качества культурных благ и услуг для населения									
Показатели выполнения задачи									
3.4.а	Количество, занимающихся в клубных формированиях, чел.	отчёт	2087	2115	1970	2088	2015	2015	2015
3.4.б	Число посещающих культурно-массовые мероприятия в учреждениях культуры и ДШИ, тыс. чел.	отчёт	x	x	x	x	16,8	17,0	17,0
Задача 3.5. Создание условий для самореализации молодежи в социальной, экономической, политической, культурной и других сферах жизни общества									
3.5.а	Число молодежи, участвующей в общественной жизни района, чел.	анализ	x	2000	2500	2800	3000	3500	4000
Задача 3.6. Профилактика негативных социальных явлений в молодежной среде									
3.6.а	Количество выявленных несовершеннолетних детей, склонных к совершению правонарушений, чел.	отчёт	x	x	x	10	15	20	20
3.6.б	Количество трудоустроенных несовершеннолетних подростков, состоящих на учёте КДНиЗП, ОДН, чел.	анализ	x	x	x	18	25	20	20
3.6.в	Количество несовершеннолетних, вовлечённых в мероприятия профилактической направленности, чел.	отчет	x	x	x	300	500	600	700
Задача 3.7. Создание оптимальных условий для развития физической культуры и массового спорта на территории района									
3.7.а	Число жителей, занимающихся физической культурой и массовым спортом, чел.	отчёт	1216	4154	4393	4545	4609	4700	4700

№ п/п	Индикаторы достижения цели	Источник	2006 (факт)	2007 (факт)	2008 (факт)	2009 (факт)	2010 (факт)	2011 (оценка)	2012 (прогноз)
Задача 3.8. Обеспечение условий для реализации социальных проектов на территории района									
3.8.а	Количество реализованных социальных проектов ежегодно, ед.	отчёт		x	x	x	3	4	5
Задача 3.9. Поддержка общественных организаций на территории района									
3.9.а	Количество поддерживаемых общественных организаций, ед.	отчёт	4	4	4	4	4	Не менее 4	Не менее 4
Приоритет 4. формирование благоприятной среды для жизнедеятельности населения									
Задача 4.1. Обеспечение населения санкционированными объектами для утилизации (захоронения) отходов производства и потребления									
4.1.а	Утилизация, захоронение твердых бытовых отходов в тыс. куб. м./год	отчет	15,8	48,5	60,2	60,2	60,2	60,2	63,6
Задача 4.2. Создание эффективной системы очистки сточных вод									
4.2.а	Количество очищенных сточных вод, млн. куб. м./год	Отчет, статистика	1,72	1,51	0,92	0,92	0,92	0,92	Не менее 0,92
Задача 4.3. Организация транспортного сообщения с труднодоступными населенными пунктами района									
4.3.а	Сокращение периодов, во время которых отсутствует транспортное сообщение с труднодоступными населёнными пунктами района, мес.		x	x	0,5	x	x	x	x
Задача 4.4. Приведение в нормативное состояние автомобильных дорог и улично-дорожной сети для непрерывного и регулярного движения транспортных средств									
4.4.а	Увеличение протяжённости автомобильных дорог и улично-дорожной сети населённых пунктов в районе, отвечающих нормативным требованиям, км.	отчет	x	x	x	x	x	3,0	3,05
Задача 4.5. Обеспечение модернизации коммунальной инфраструктуры									
Показатели выполнения задачи									
4.5.а	Количество объектов, модернизированных в год, шт.	отчет	11	31	9	11	9	6	5
4.5.б	Увеличение доли использования газа в общем объеме потребления топлива для теплоснабжения потребителей, %	отчет	12	12	76	81,2	82,5	85	86

№ п/п	Индикаторы достижения цели	Источник	2006 (факт)	2007 (факт)	2008 (факт)	2009 (факт)	2010 (факт)	2011 (оценка)	2012 (прогноз)
Задача 4.6. Повышение активности населения в сфере управления жилищным фондом и развитие конкуренции в жилищной сфере									
Показатели выполнения задачи									
4.6.а	Увеличение доли жилищного фонда, обслуживаемого управляющими организациями и товариществами собственников жилья, %	отчет	x	21,2	35,4	39	39	40	42
Задача 4.7. Создание условий для жилищного строительства									
Показатели выполнения задачи									
4.7.а	Увеличение объемов жилищного строительства, тыс. кв. м. в год	статистика	4,0	4,3	3,8	8,78	5,3	5,2	5,3
4.7.б	Обеспеченность населения жильем, кв. м. на человека (на конец года)	Статистика *-по данным поселений	23,5	23,7	23,5	25,4	20,7*	24,2	25,0
Задача 4.8. Улучшение жилищных условий отдельных категорий граждан									
Показатели выполнения задачи									
4.8.а	Уменьшение доли граждан, проживающих в непригодном для проживания жилье, %	отчет	4,9	4,9	4,8	3,9	4,6	4,4	4,0
4.8.б	Ликвидация жилищного фонда, непригодного для проживания, кв. м.	отчет	x	x	540	3 505,0	1 890,0	x	2 873,5
4.8.г	Количество семей, улучшивших жилищные условия (по данным ответственных исполнителей), в том числе:	отчёт	15	18	31	33	68	17	15
	- в связи с переселением из непригодного для проживания жилья	отчёт	0	10	18	26	59	8	6
	-в связи с участием в программе по предоставлению молодым семьям государственной поддержки на приобретение (строительство) жилья	отчёт	11	4	4	3	7	7	7
	-в связи с участием в ФЦП «Социальное развитие села до 2012 года»	отчёт	4	4	9	4	2	2	2

Приложение 6 к «Комплексной программе социально-экономического развития муниципального образования «Колпашевский район» на 2008-2012 годы»

КАРТА ЗАИНТЕРЕСОВАННЫХ СТОРОН ПО РЕАЛИЗАЦИИ ПРОГРАММЫ СОЦИАЛЬНО-ЭКОНОМИЧЕСКОГО РАЗВИТИЯ КОЛПАШЕВСКОГО РАЙОНА

Категории	Наименование предприятия	Форма взаимодействия (круглый стол, встреча с Главой района, общественные слушания и т.д.) (дата проведения)	Достигнутые соглашения (название, номер, дата)	Вид участия (бизнес-проект, программное мероприятие)	Объем ресурса (млн. руб.)	Приоритетное направление программы
Бизнес	ООО «ПФ Октан»	встреча с Главой	Соглашение о строительстве газовой котельной от 25.12.2008 года	Программное мероприятие по газоснабжению, п.1.2	16,535	Формирование благоприятной среды для жизнедеятельности населения
	ООО «Стройгаз»	встреча с Главой	Соглашение об оказании помощи в газификации частных домовладений от 08.12.2008 года	Программное мероприятие по газоснабжению, п.1.3	0,800	Формирование благоприятной среды для жизнедеятельности населения
Бизнес	Индивидуальный предприниматель Фоменко Сергей Васильевич	Переговоры с отделом АиРРСЭ Администрации Колпашевского района 30.04.2008 г.	Подготовлено рекомендательное письмо на областной конкурс предпринимательских проектов «Бизнес-старт»	Инвестиционный проект «Открытие производственного цеха по изготовлению мебели из дерева» (Колпашевский района, с. Чажемто)	0,450	Наращивание экономического потенциала и формирование инвестиционной привлекательности района
Бизнес	Индивидуальный предприниматель Григорьев Игорь Юрьевич	Переговоры с отделом АиРРСЭ Администрации Колпашевского района 30.01.2008 г.	Соглашение о намерениях от 16.12.2008г.	Инвестиционный проект «Строительство торгового центра» (г. Колпашево, ул. Ленина,49)	5,000	Наращивание экономического потенциала и формирование инвестиционной привлекательности района

Категории	Наименование предприятия	Форма взаимодействия (круглый стол, встреча с Главой района, общественные слушания и т.д.) (дата проведения)	Достигнутые соглашения (название, номер, дата)	Вид участия (бизнес-проект, программное мероприятие)	Объем ресурса (млн. руб.)	Приоритетное направление программы
Бизнес	Индивидуальный предприниматель Винокуров Юрий Петрович	Переговоры с отделом АиРРСЭ Администрации Колпашевского района 03.01.2008 г.	Распоряжение Главы Колпашевского района от 08.12.2008 № 986 «О предоставлении субсидии победителям конкурса на лучший предпринимательский проект в муниципальном образовании «Колпашевский район»	Инвестиционный проект «Организация производства опилкобетонных материалов по технологии «Булганит». Организация производства краски, шпатлевки, грунтовка. Организация цеха по применению технологий несъемной опалубки велокс для строительства жилых зданий из пенобетона (Колпашевский район, с. Тогур, ул. Тургенева,28/1)	7,000	Наращивание экономического потенциала и формирование инвестиционной привлекательности района
Бизнес	Общество с ограниченной ответственностью «Ивушка»	Переговоры с отделом АиРРСЭ Администрации Колпашевского района 13.03.2008 г.	Соглашение о намерениях от 16.12.2008г.	Инвестиционный проект «Реконструкция помещения кафе (г. Колпашево, ул. Белинского,19)	0,300	Наращивание экономического потенциала и формирование инвестиционной привлекательности района

Категории	Наименование предприятия	Форма взаимодействия (круглый стол, встреча с Главой района, общественные слушания и т.д.) (дата проведения)	Достигнутые соглашения (название, номер, дата)	Вид участия (бизнес-проект, программное мероприятие)	Объем ресурса (млн. руб.)	Приоритетное направление программы
Бизнес	Закрытое акционерное общество «Колпашевский заготпром»	Переговоры с отделом АиРРСЭ Администрации Колпашевского района 18.04.2008 г.	Соглашение о намерениях от 16.12.2008г.	Инвестиционный проект «Приобретение грузового автомобиля повышенной проходимости (г. Колпашево, ул. Советская, 9) Инвестиционный проект «Приобретение маломерного судна (г. Колпашево, ул. Советская, 9)	1,700	Наращивание экономического потенциала и формирование инвестиционной привлекательности района
Бизнес	Общество с ограниченной ответственностью «Аква-Джус»	Переговоры с отделом АиРРСЭ Администрации Колпашевского района 18.04.2008 г.	Соглашение о намерениях от 16.12.2008г.	Инвестиционный проект «Приобретение пресформы» (г. Колпашево, ул. Обская, 65)	0,050	Наращивание экономического потенциала и формирование инвестиционной привлекательности района
Бизнес	Общество с ограниченной ответственностью «Сибирский торговый дом»	Переговоры с отделом АиРРСЭ Администрации Колпашевского района 18.04.2008 г.	Соглашение о намерениях от 16.12.2008г.	Инвестиционный проект «Строительство магазина (г. Колпашево, ул. Белинского,19)	50,000	Наращивание экономического потенциала и формирование инвестиционной привлекательности района
Бизнес	Общество с ограниченной ответственностью «Ностальжи»	Переговоры с отделом АиРРСЭ Администрации Колпашевского района 18.04.2008 г.	Соглашение о намерениях от 16.12.2008г.	Инвестиционный проект «Реконструкция здания под досуговый центр (г. Колпашево, ул. Горького,5/1)	6,000	Наращивание экономического потенциала и формирование инвестиционной привлекательности района

Категории	Наименование предприятия	Форма взаимодействия (круглый стол, встреча с Главой района, общественные слушания и т.д.) (дата проведения)	Достигнутые соглашения (название, номер, дата)	Вид участия (бизнес-проект, программное мероприятие)	Объем ресурса (млн. руб.)	Приоритетное направление программы
Бизнес	Общество с ограниченной ответственностью «Саровское»	Переговоры с отделом АиРРСЭ Администрации Колпашевского района в период 2007-2008г.г.	Соглашение о намерениях от 16.12.2008г.	Инвестиционный проект «Запуск агрегатной линии по производству изделий из арбалита» (с. б. Саровка, ул. Советская,2а)	0,400	Наращивание экономического потенциала и формирование инвестиционной привлекательности района
Бизнес	Общество с ограниченной ответственностью «Саровское»	Переговоры с отделом АиРРСЭ Администрации Колпашевского района в период 2007-2008г.г.	Постановление Главы района от 25.09.2008г. №887 «О предоставлении муниципальной гарантии на получении кредита»	Инвестиционный проект «Запуск агрегатной линии для переработки отходов от лесозаготовительной деятельности» (с. б. Саровка, ул. Советская,2а)	3,000	Наращивание экономического потенциала и формирование инвестиционной привлекательности района

Категории	Наименование предприятия	Форма взаимодействия (круглый стол, встреча с Главой района, общественные слушания и т.д.) (дата проведения)	Достигнутые соглашения (название, номер, дата)	Вид участия (бизнес-проект, программное мероприятие)	Объем ресурса (млн. руб.)	Приоритетное направление программы
Бизнес	Общество с ограниченной ответственностью «Риск»	Переговоры с отделом АиРРСЭ Администрации Колпашевского района в период 2007-2008г.г.	Распоряжение Главы района от 08.12.2008г. № 986 «О предоставлении субсидии победителям конкурса на лучший предпринимательский проект» Распоряжение Главы района от 08.12.2008г. № 985 «О предоставлении компенсации части затрат при подготовке проекта (бизнес-плана) победителям районного конкурса по отбору перспективного инвестиционного проекта в лесозаготовительной и лесоперераба-тывающей отрасли»	Инвестиционный проект «Запуск агрегатной линии по производству изделий из арбалита» (с. Тогур, ул. Дзерджинского,5)	0,600	Наращивание экономического потенциала и формирование инвестиционной привлекательности района
Бизнес	Общество с ограниченной ответственностью «Колпашевская минеральная вода»	Круглый стол	Соглашение о намерениях от 16.12.2008г.	Программное мероприятие: содействие в продвижении продукции местных товаропроизводи-телей на региональный рынок	3,000	Наращивание экономического потенциала и формирование инвестиционной привлекательности района

Категории	Наименование предприятия	Форма взаимодействия (круглый стол, встреча с Главой района, общественные слушания и т.д.) (дата проведения)	Достигнутые соглашения (название, номер, дата)	Вид участия (бизнес-проект, программное мероприятие)	Объем ресурса (млн. руб.)	Приоритетное направление программы
Бизнес	Индивидуальный предприниматель Комарова Маргарита Александровна	Круглый стол	Соглашение о намерениях от 16.12.2008г.	Программное мероприятие: содействие в продвижении продукции местных товаропроизво-дителей на региональный рынок. Организация юридической консультационной помощи по вопросам жизнедеятельности предпринимательства	2,0	Наращивание экономического потенциала и формирование инвестиционной привлекательности района
Бизнес	Индивидуальный предприниматель Скоробогатова Наталья Борисовна	Круглый стол	Соглашение о намерениях от 16.12.2008г.	Программное мероприятие: содействие в продвижении продукции местных товаропроизво-дителей на региональный рынок. Организация юридической консультационной помощи по вопросам жизнедеятельности предпринимательства		Наращивание экономического потенциала и формирование инвестиционной привлекательности района

Категории	Наименование предприятия	Форма взаимодействия (круглый стол, встреча с Главой района, общественные слушания и т.д.) (дата проведения)	Достигнутые соглашения (название, номер, дата)	Вид участия (бизнес-проект, программное мероприятие)	Объем ресурса (млн. руб.)	Приоритетное направление программы
Бизнес	Индивидуальный предприниматель Колмакова Зоя Владимировна	Круглый стол	Соглашение о намерениях от 16.12.2008г.	Программное мероприятие: содействие в продвижении продукции местных товаропроизво-дителей на региональный рынок	1,5	Наращивание экономического потенциала и формирование инвестиционной привлекательности района
Бизнес	Колпашевское ГорПО	Круглый стол	Соглашение о намерениях от 16.12.2008г.	Программное мероприятие: содействие в продвижении продукции местных товаропроизво-дителей на региональный рынок		Наращивание экономического потенциала и формирование инвестиционной привлекательности района
Бизнес	Потребительское общество «Чажемтовское»	Круглый стол	Соглашение о намерениях от 16.12.2008г.	Программное мероприятие: содействие в продвижении продукции местных товаропроизво-дителей на региональный рынок		Наращивание экономического потенциала и формирование инвестиционной привлекательности района

Категории	Наименование предприятия	Форма взаимодействия (круглый стол, встреча с Главой района, общественные слушания и т.д.) (дата проведения)	Достигнутые соглашения (название, номер, дата)	Вид участия (бизнес-проект, программное мероприятие)	Объем ресурса (млн. руб.)	Приоритетное направление программы
Бизнес	Закрытое акционерное общество «Металлист»	Круглый стол	Соглашение о намерениях от 16.12.2008г.	Программное мероприятие по формированию базы данных о субъектах малого и среднего предпринимательства, осуществляющих деятельность на территории района		Наращивание экономического потенциала и формирование инвестиционной привлекательности района
КФХ	Индивидуальный предприниматель Синяков Николай Иванович	Круглый стол	Соглашение о намерениях от 16.12.2008г.	Программное мероприятие по сельскому хозяйству, п.2	2,0	Наращивание экономического потенциала и формирование инвестиционной привлекательности района
Муници-пальное учреждение	МУЗ «Колпашевская ЦРБ»	Встреча с Главой района	Соглашение о намерениях от 29.12.2008г.	Программные мероприятия по здравоохранению	19,820	повышение эффективности функционирования отраслей социальной сферы и формирование активной социальной позиции населения
Здраво-охранение	Фонд обязательного медицинского страхования	Защита Главой Колпашевского района программы «Модернизация системы здравоохранения Колпашевского района на 2011-2012 годы» - 07.02.2011 в Администрации Томской области	Трёхстороннее соглашение о взаимодействии по реализации программы «Модернизация системы здравоохранения Колпашевского района на 2011-2012 годы»	Согласование и утверждение программы «Модернизация системы здравоохранения Колпашевского района на 2011-2012 годы»	ФФОМС 39,363 ТФОМС 17,200	Повышение эффективности функционирования отраслей социальной сферы и формировнаие активной социальной позиции населения
	Департамент здравоохранения Администрации Томской области					
Всего	**24**				**176,718**	

Приложение 7 к «Комплексной программе социально-экономического развития муниципального образования «Колпашевский район» на 2008-2012 годы»

Наименование и перечень таблиц и рисунков комплексной программы развития

Номер таблицы, рисунка	Наименование таблицы, рисунка	страница
Таблица 1	Численность населения Колпашевского района	9
Таблица 2	Динамика численности постоянного населения Колпашевского района	11
Таблица 3	Динамика демографических показателей в Колпашевском районе	11
Таблица 4	Возрастная структура населения района	12
Таблица 5	Численность постоянного населения по полу	12
Таблица 6	Основные показатели занятости населения Колпашевского района	12
Таблица 7	Распределение численности работников крупных и средних организаций, малых предприятий по видам экономической деятельности	13
Таблица 8	Показатели безработицы в разрезе поселений Колпашевского района на конец 2006 года	13
Таблица 9	Динамика доходов населения за 2004- 2006 годы	14
Таблица 10	Структура промышленной продукции в % к общему объему промышленности производства	15
Таблица 11	Динамика производства пищевой продукции в 2004 –2006 годах	16
Таблица 12	Производство отдельных видов пищевой продукции	16
Таблица 13	Показатели обработки древесины и производства продукции из дерева	17
Таблица 14	Основные экономические показатели МУ «Редакция газеты «Советский Север»	17
Таблица 15	Показатели добычи минеральной воды ОГУЗ «Санатория «Чажемто»	18
Таблица 16	Посевные площади сельскохозяйственных культур (все категории хозяйств)	19
Таблица 17	Основные показатели развития животноводства, производства с/х культур	19
Таблица 18	Основные показатели розничной торговли	21
Таблица 19	Основные показатели заготовительной отрасли	22-23
Таблица 20	Объем транспортных услуг, оказанных предприятиями Колпашевского района	23
Таблица 21	Перевозки грузов автомобильным транспортом	24
Таблица 22	Автомобильные дороги и автозимники общего пользования в границах МО "Колпашевский район"	25-26
Таблица 23	Основные виды почтовых услуг	27
Таблица 24	Обеспеченность населения домашними телефонными аппаратами сети общего пользования в расчете на 1000 человек	27
Таблица 25	Ввод индивидуального жилья на территории Колпашевского района	28
Таблица 26	Показатели ввода в эксплуатацию жилых домов на 1000 человек населения МО "Колпашевский район" и средней обеспеченности населения жильем	29
Таблица 27	Перечень основных объектов ЖКХ на 01.01.2007 года по Колпашевскому району	34
Таблица 28	Характеристика жилищного фонда МО "Колпашевский район", находящегося в муниципальной собственности, признанного непригодным для проживания, по состоянию на 01.01.2007 года	34
Таблица 29	Показатели отпуска воды	36
Таблица 30	Выработка электрической энергии в разрезе дизельных генераторов	36
Таблица 31	Объем выработанной электроэнергии по МУП "Энергоснаб" за 2006 год	37
Таблица 32	Уровень предоставления субсидий по годам	39
Таблица 33	Предоставление гражданам льгот на оплату жилья и коммунальных услуг	39
Таблица 34	Показатели уровня усвоения нетрадиционных программ в 2005/2006 учебном году	40
Таблица 35	Сетевые показатели системы дошкольного образования по состоянию на 01.01.2007 года	40
Таблица 36	Показатели охвата детей в возрасте от 1,6 до 7 лет системой дошкольного образования по состоянию на 01.04.2007г	40
Таблица 37	Динамика рождаемости 2002 – 2006 гг.	41
Таблица 38	Сеть общеобразовательных учреждений района	41-42
Таблица 39	Показатели охвата обучающихся в муниципальной системе дополнительного образования	43
Таблица 40	Направление деятельности ресурсных центров по воспитанию и дополнительному образованию	44
Таблица 41	Численность работников муниципальной системы образования	44
Таблица 42	Распределение педагогических и руководящих работников по типам образовательных учреждений в 2006/2007 учебном году	45

Таблица 43	Образовательный уровень молодых специалистов, человек	45
Таблица 44	Аттестационный уровень педагогических и руководящих работников в конце 2006/2007 учебного года	45
Таблица 45	Основные демографические показатели Колпашевского района	46
Таблица 46	Структура основных причин смертности	46
Таблица 47	Структура заболеваемости детей от 0 до 15 лет (на 1 000 возрастного состава)	47
Таблица 48	Заболеваемость новорожденных детей и беременных женщин	47
Таблица 49	Заболеваемость подростков от 15 до 18 лет (на 1 000 возрастного состава)	48
Таблица 50	Заболеваемость взрослого населения (на 1 000 возрастного состава)	49
Таблица 51	Количество больных с «пограничными состояниями»	49
Таблица 52	Деятельность скорой медицинской помощи	50
Таблица 53	Основные показатели лечебно-профилактической помощи населению	50
Таблица 54	Бюджет здравоохранения по источникам финансирования	51
Таблица 55	Показатели по клубным формированиям	52
Таблица 56	Показатели работы библиотек	53
Таблица 57	Финансирование текущего ремонта учреждений культуры	54
Таблица 58	Финансирование общественных организаций из местного бюджета	55
Таблица 59	Объемы финансирования МУ «Специальный дом для ветеранов войны и труда, семей пожилого возраста и инвалидов»	55
Таблица 60	Мероприятия, проведенные в психолого-педагогическом социальном центре «Семья»	56
Таблица 61	Показатели реализации молодёжной политики в районе	57
Таблица 62	Показатели сферы физической культуры и спорта в районе	58-59
Таблица 63	Структура поступления налоговых платежей	60-61
Таблица 64	Структура доходной части консолидированного бюджета Колпашевского района	61-62
Таблица 65	Расходы бюджета Колпашевского района в 2004-2007гг	63-64
Таблица 66	Структура расходов по экономическим статьям в 2004-2007гг	64-65
Таблица 67	Структура бюджетов поселений Колпашевского района за 2006 год	66
Таблица 68	Распределение земель МО «Колпашевский район» по угодьям.	69
Таблица 69	Распределение земель МО «Колпашевский район» по формам собственности и правам на землю	70
Таблица 70	Предоставление земельных участков на территории МО «Колпашевский район» в 2005-2006 годах физическим и юридическим лицам	71
Таблица 71	Средние показатели мониторинга рек за 2006 год, проанализированных Колпашевским отделом Томской СИГЭК и А	73
Таблица 72	Денежные средства на реализацию программы на 2007 год	75
Таблица 73	Характеристика мест размещения твердых бытовых отходов	76
Таблица 74	Районы падения фрагментов отделяющихся частей ракет-носителей на территории Колпашевского района	77
Таблица 75	Объем финансирования	93
Таблица 76	Объем и источники финансирования программы	94
Таблица 77	Показатели детской преступности	95
Таблица 78	Практика привлечения к административной ответственности несовершеннолетних, а также родителей	95
Таблица 79	Объем финансирования проектов и мероприятий по источникам на 2008 – 2012 годы	107
Рисунок 1	Производство древесины в 2006 году	20
Рисунок 2	Показатели ввода жилья за 2005-2006 годы и прогноз на 2008-2011 годы на территории МО "Колпашевский район"	29
Рисунок 3	Показатели ввода жилья за 2005-2006 годы и прогноз на 2008-2011 годы	30
Рисунок 4	Средняя обеспеченность населения общей площадью жилых домов	30
Рисунок 5	Динамика поступления налоговых платежей во все уровни бюджетной системы РФ, включая единый социальный налог, взимаемых на территории Колпашевского района за 2004 – 2006 годы	59
Рисунок 6	Структура поступлений налогов и сборов, мобилизованных на территории Колпашевского района во все уровни бюджетной системы РФ в 2006 году по видам экономической деятельности	60
Рисунок 7	Структура экономических статей в 2004-2007 годах	65
Рисунок 8	Динамика сетевых показателей	67
Рисунок 9	Распределения земель МО «Колпашевский район» по категориям	68
Рисунок 10	Выбросы загрязняющих веществ в атмосферу в 2006 г	72
Рисунок 11	Динамика образования отходов в Колпашевском районе	74
Рисунок 12	Карта районов падения ступеней	78
Рисунок 13	Инвестиции в основной капитал по крупным и средним организациям за 2006 год	79
Рисунок 14	Структура инвестиций в основной капитал по формам собственности за 2006 год	80