Администрация Колпашевского района
Управление финансов и экономической политики

АНАЛИЗ
СОЦИАЛЬНО-ЭКОНОМИЧЕСКОГО РАЗВИТИЯ КОЛПАШЕВСКОГО РАЙОНА

За 1 квартал 2020 года

Колпашево

2020 год

СОДЕРЖАНИЕ

Стр.

1. Основные тенденции социально-экономического развития Колпашевского района на 1 апреля 2020 года…… 3-7

2. Демографическая ситуация……... 8-10

3. Занятость в Колпашевском районе …….. 10-13

4. Предприятия и организации Колпашевского района……. 14-18

5.Оборот организаций……... 19-20

6. Производство товаров, работ и услуг……... 20-24

6.1. Производство товаров, работ и услуг крупных и средних организаций 20-21

6.2. Промышленное производство…… 21-22

6.3. Строительство……. 22-23

6.4. Платные услуги……..... 23-24

7. Транспорт……. 24-25

8.Численность работников и фонд оплаты труда (ФОТ)…….…..... 25-29

9. Среднемесячная заработная плата…….. 30-32

10. Инвестиции…… 32-33

11. Финансы организаций…….. 33-34

Основные тенденции социально – экономического развития Колпашевского района на 01.04.2020 года

Демографическая ситуация	За 1 квартал 2020 года **родился 81** ребенок, а **умерло 158** человек (за аналогичный период прошлого года – 96 и 173 человека соответственно). **Естественная убыль** населения относительно соответствующего периода 2019 года не изменилась и составила **77** человек. За 1 квартал 2020 года **прибыло в район 85 человек** (за январь-март 2019 года – 167 человек), **а выехало 147 человек** (за январь-март 2019 года – 292 человека). За 1 квартал 2020 года в Колпашевском районе сложилась **миграционная убыль населения 62 человека** (за аналогичный период 2019 год – убыль 125 человек). В рейтинге среди 19-ти городов и районов Томской области Колпашевский район занимает: -по естественному приросту (убыли) - 13-е место (на 01.04.2019г. – информация отсутствует); - по миграционному приросту (убыли) – 17-е место (на 01.04.2019г. – 19-е место). В итоге, численность **постоянного населения** в Колпашевском районе в 1 квартале 2020 года сократилась на 139 человека и на 1 апреля 2020 года расчетным путем составила **37 564** человека (на 01.04.2019г. – 38 052 человека).	↓ ↓ ↓ ↓
Занятость в районе	**Уровень регистрируемой безработицы** на 01.04.2020г. составил **3%** (на 01.04.19г. – 3,1%,) от числа экономически активного населения района. В рейтинге среди 19-ти городов и районов Томской области Колпашевский район занимает 13-е место по уровню безработицы (на 01.04.2019г. – 12-е место). **Численность официально зарегистрированных безработных** уменьшилась относительно аналогичного периода 2019 года (на 01.04.2019г. – 690 человек) и на 01.04.2020г. составила **663 человека**. **Коэффициент напряжённости** на рынке труда на 01.04.2020г. составил 3,4 безработных на одну вакансию (на 01.04.2019г. – 4,1). **Численность экономически активного населения** на 01.04.2020г. по данным ОГКУ «Центр занятости населения г. Колпашево» не изменилась с начала 2020 года и составила **22,4 тыс. человек**.	↕ ↓ ↑ ↕
Количество организаций	Число учтённых в Статрегистре **субъектов хозяйственной деятельности** на 01.04.2020 составило **1 009 единиц**, что на 5,7% (на 61 единицу) меньше, чем на 01.04.2019, в том числе: - число **хозяйствующих субъектов** всех видов деятельности (предприятий, организаций, их филиалов и других обособленных подразделений) в Колпашевском районе с начала 2020 года снизилось на 39 единиц и на 1 апреля 2020 года составило **271** единицу (на 01.04.2019г. – 310 единиц); - количество **индивидуальных предпринимателей**, включенных в Статрегистр, с начала 2020 года осталось без изменений и на 1 апреля 2020 года составило **738** субъектов (на 01.04.2019г. - 760 субъекта).	↓ ↓
Оборот организаций	По данным Томскстата **оборот крупных и средних организаций** с численностью работников более 15 человек **за январь-март 2020 года** по сравнению с предыдущим годом увеличился на 12,4% и составил **981 371,0 тыс. рублей** (за январь-март 2019 г. – 872 755,0 тыс. рублей), в том числе: - отгружено товаров собственного производства, выполнено работ и услуг собственными силами за январь-март 2020г. – 507 936,0 тыс. рублей (за	↑

	январь-март 2019 года – 494 716,4 тыс. рублей), - продано товаров несобственного производства за январь-март 2020г. - 473 435,0 тыс. рублей (за январь-март 2019г. – 378 038,6 тыс. рублей). В оборот организаций включается стоимость отгруженных товаров собственного производства, выполненных собственными силами работ и услуг, а также выручка от продажи приобретенных на стороне товаров (без НДС, акцизов и других аналогичных платежей).	
Производство товаров и услуг	За 1 квартал 2020 года **отгружено товаров собственного производства**, выполнено работ и услуг собственными силами крупными и средними организациями района на сумму **981 371,0 тыс. рублей** (за 1 квартал 2019 года – 872 755,0 тыс. рублей), темп роста составил 112,4%. На долю Колпашевского района приходится 0,4% от общего объёма по Томской области по данному показателю (1 квартал 2019 года – 0,3%). В рейтинге среди 19-ти районов и городов Томской области Колпашевский район располагается на 10-м месте. **Объём платных услуг населению**, оказанных крупными и средними организациями Колпашевского района, за 1 квартал 2020 года по данным Колпашевского городского отдела статистики составил **95 803,6 тыс. рублей** (за 1 квартал 2019 года – 106 492,7 тыс. рублей), темп роста – 90,0%. В рейтинге среди 19-ти городов и районов Томской области по объёму платных услуг, оказанных населению крупными и средними организациями, Колпашевский район занимает 5-е место (1 квартал 2019 года - 5-е место).	↑ ↓
Производство промышленной продукции	**Объём произведённой промышленной продукции**(разделы B, C, D, E) по «чистым» видам экономической деятельности (т.е. по всем организациям, производящим промышленную продукцию, независимо от того, какой у неё основной вид деятельности) за январь-март 2020 год составил по крупным и средним организациям района **248 785,2 тыс. рублей** (за январь-март 2019 года – 233 457,1тыс. рублей), темп роста – 106,6 %. Доля промышленной продукции в общем объеме собственного производства в Колпашевском районе составила 48,9% (в январе-марте 2019 года – 47,2%).	↑
Строительство	В 1 квартале 2020 года строительные работы крупными и средними организациями Колпашевского района, отчитывающимися в органы государственной статистики, не осуществлялись.	↓
Строительство жилых домов	В 1 квартале 2020 года в Колпашевском районе введено в 11 одноквартирных жилых домов общей площадью **1 421 кв.м**. (весь объём - индивидуальными застройщиками), что на 11,4% больше, чем в 1 квартале 2019 года (14 домов площадью 1 275 кв.м.). При этом 63,6% объёма жилья введено в городе Колпашево (за соответствующий период прошлого года 50% жилья введено в городе). Доля жилья, введенного на территории Колпашевского района, от общего объема жилья, введённого на территории Томской области, в 1 квартале 2020 года составила **2,8%** (в 1 квартале 2019 года – 3,2%). В рейтинге среди 17-ти районов Томской области Колпашевский район занимает **1-е место** (за 1 квартал 2019 год - 4-е место). По площади жилья, введенного индивидуальными застройщиками также **1-е место** (за 1 квартал 2019 года – 4-е место).	↑
Пассажирский транспорт	В 1 квартале 2020 года автобусами всех сообщений **перевезено 93,2 тыс. пассажиров**, темп роста к 1 кварталу 2019 г. – 51,6%. Пассажирооборот снизился на 28,2 % к уровню соответствующего периода 2019 года и составил 2 402,7 тыс. пассажиро-километров.	↓

<table>
<tr>
<td><u>Грузовой транспорт</u></td>
<td>Объём грузов, перевезённых крупными и средними предприятиями района всех видов деятельности, предоставившими сведения в орган статистики, за 1 квартал 2020 года составил 10,4 тыс.тонн, темп роста к аналогичному периоду прошлого года – 143,9%.
Грузооборот крупных и средних предприятий района за 1 квартал 2020 года увеличился и составил 2,1 млн. т-км., темп роста к 1 кварталу 2019 года – 129,5%.</td>
<td>↑</td>
</tr>
<tr>
<td><u>Величина прожиточного минимума</u></td>
<td>Величина прожиточного минимума на душу населения для северной части Томской области (в том числе для Колпашевского района) за 1 квартал 2020 года установлена Распоряжением Губернатора Томской области от 12.05.2020г. № 110-р в размере 12 502 рубля на душу населения, (за 1 квартал 2019 года - 12 385 рублей), темп роста составил 101%.
Величина прожиточного минимума на душу населения превышает областной показатель на 974 рубля или на 108,5%.
Для трудоспособного населения величина прожиточного минимума в Колпашевском районе определена в размере 13 401 рубль (в 1 квартале 2019 года – 13 069 рублей), темп роста – 102,5%.
<table>
<tr><td>По группам территорий</td><td>На душу населения</td><td>Трудоспособное население</td><td>Пенсионеры</td><td>Дети</td></tr>
<tr><td>Северная часть Томской области (в том числе Колпашевский район)</td><td>12 502</td><td>13 401</td><td>10 112</td><td>13 126</td></tr>
<tr><td>Томская область</td><td>11 528</td><td>12 234</td><td>9 310</td><td>12 115</td></tr>
</table>
</td>
<td>↑</td>
</tr>
<tr>
<td><u>Субсидии и дополнительные меры социальной поддержки</u></td>
<td>За 3 месяца 2020 года предоставлены следующие меры социальной поддержки жителям Колпашевского района:
- Субсидии на оплату жилого помещения и коммунальных услуг начислены 3 016 семьям в сумме 17 585,633 тыс. рублей (за 3 месяца 2019 года – 3 094 семьи на сумму 19 273,623 тыс. рублей);
- Дополнительные меры социальной поддержки по закону Томской области от 08.06.2006 №123-ОЗ, в том числе:
* Ежемесячные компенсационные выплаты на оплату дополнительной площади жилого помещения начислены 1 640 семьям в сумме 6 197,738 тыс. рублей (за 3 месяца 2019 года – 1 625 семей на сумму 6 330,797 тыс. рублей);
* Ежегодные денежные выплаты на приобретение и доставку твердого топлива получили 94 семьи в сумме 955,477 тыс. рублей (за 3 месяца 2019 года – 90 семей на сумму 935,094 тыс. рублей).
Удельный вес получателей мер поддержки по итогам 1 квартала 2020 года составил 18,0% от общего количества семей в Колпашевском районе (в аналогичном периоде 2019 года – 18,4,0%).
По количеству получателей указанных мер социальной поддержки в Томской области на долю Колпашевского района приходится 8,7% в анализируемом периоде 2020 года (в аналогичном периоде 2019 года – 7,9%).</td>
<td></td>
</tr>
<tr>
<td><u>Индекс потребительских цен</u></td>
<td>Сводный ИПЦ по Томской области за январь-март 2020 года составил 103,0% к соответствующему периоду прошлого года (март 2020 года к декабрю 2019 года –101,2%).
Справочно: за январь – март 2019 года 105,9% к соответствующему периоду прошлого года.
Стоимость минимального набора продуктов питания, рассчитанного по среднероссийским нормам потребления, в 1 квартале 2020 года в Томской</td>
<td>↓</td>
</tr>
</table>

	области возросла по сравнению с 1 кварталом 2019 года на 4,8% и составила **4 186,26 рублей** в расчете на месяц. В среднем по г. Томску стоимость минимального набора продуктов питания в 1 квартале 2020 года составила 4 116,03 рублей в расчете на месяц и увеличилась на 5,6% по сравнению с декабрем 2019 года.	
Численность работниковпредприятий	**Среднесписочная численность работников** (без внешних совместителей) **по крупным и средним организациям и предприятиям**, включая предприятия и организации с численностью работников **до 15 человек** за анализируемый период времени уменьшилась на 28 человек по сравнению с 1 кварталом 2019 года (6 025 человек) и составила **5 997 человек**, темп роста к соответствующему периоду 2019 года составил 99,5%. **Среднесписочная численность работников по крупным и средним организациям и предприятиям** с численностью работников **более 15 человек** (без внешних совместителей) за 1 квартал 2020 года по сравнению с соответствующим периодом 2019 года (5 934 человек) уменьшилась на 30 человек (темп роста 99,5%) и составила **5 904 человек**.	↓ ↓
Фонд оплаты труда	**Фонд оплаты труда** всех работников **крупных и средних** организаций и предприятий района, включая предприятия и организации с численностью работников **до 15 человек** в отчетном периоде 2020 года увеличился на 83 458,6 тыс. руб. по сравнению с соответствующим периодом 2019 года (809 627 тыс. руб.) и составил **893 085,6 тыс. рублей**, темп роста к соответствующему периоду 2019 года - **110,3%**. **Фонд оплаты труда всех работников крупных и средних** организаций и предприятий района с численностью работников **более 15 человек** за 1 квартал 2020 года увеличился по сравнению с соответствующим периодом 2019 года (799 394,8 тыс. руб.) на 82 376,7 тыс. руб. и составил **881 771,5 тыс. рублей**, темп роста к соответствующему периоду 2019 года - 110,3%.	↑
Среднемесячная заработная плата крупных и средних предприятий	**Среднемесячная заработная плата работников крупных и средних организаций и предприятий** (без внешних совместителей), включая предприятия и организации с численностью работников **до 15 человек** в Колпашевском районе за 1 квартал 2020 года составила **49 644,8 рубля** или 110,8% к уровню 1 квартала 2019 года (44 794,9 рубля) по аналогичному кругу отчитавшихся организаций и предприятий. **Среднемесячная заработная плата работников крупных и средних организаций и предприятий** (без внешних совместителей) с численностью работников **более 15 человек** в Колпашевском районе за 1 квартал 2020 года составила **49 783,8 рубля** или 110,9% к уровню 1 квартала 2019 года (44 904 рубля) по аналогичному кругу отчитавшихся организаций и предприятий. **Покупательная способность заработной платы** (без внешних совместителей) за 1 квартал 2020 г. по сравнению с соответствующим периодом 2019г. увеличилась: - для всего населения района с 3,8 до 4,0 раз исходя из прожиточного минимума; - в расчёте на трудоспособное население с 3,6 до 3,7 раз. Среди 19-ти городов и районов Томской области Колпашевский район за январь-март 2020 года занимает **5-е место** по величине средней заработной платы, выше этого уровня – г.Стрежевой, а также Александровский, Парабельский, Каргасокский районы.	↑ ↑
Реальная начисленная заработная плата одного работника	Темп роста **реальной среднемесячной заработной платы** работников крупных и средних организаций и предприятий с численностью работников **до 15 человек** к соответствующему периоду 2019 года с учетом индекса потребительских цен (103%) **составил 107,9%.**	↑

	Темп роста **реальной среднемесячной заработной платы** работников крупных и средних организаций и предприятий с численностью работников **более 15 человек** к соответствующему периоду 2019 года с учетом индекса потребительских цен **составил 107,6 %.**	
Просроченная задолженность по заработной плате	По данным отдела статистики просроченная задолженность по заработной плате по Колпашевскому району (по наблюдаемому кругу предприятий и организаций) в 1 квартале 2020 года **отсутствует.** В 1 квартале 2019 года просроченная задолженность также **отсутствовала.**	↕
Объём инвестиций	**Объём инвестиций по крупным и средним предприятиям и организациям,** представившим сведения в органы Федеральной службы государственной статистики, за 1 квартал 2020 года составил **73 358 тыс. рублей** (1 квартал 2019 года – 11 045 тыс. рублей по уточнённым данным), темп роста составил **664,2%**. Среди 19-ти городов и районов Томской области Колпашевский район занимает **9-е место** (1 квартал 2019 года – 14-е место, по итогам 2019 года – 10-е место). В 1 квартале 2020 года доля Колпашевского района в общем объёме инвестиций по Томской области составила 0,44% (1 квартал 2019 года – 0,08%, по итогам 2019 года – 0,43%).	↑
Сальдированный финансовый результат крупных и средних предприятий	**Сальдированный финансовый результат** на 1 апреля 2020 года сложился положительный и составил – 1 131 тыс. рублей прибыли. В соответствующем периоде прошлого года по аналогичному кругу организаций финансовый результат был отрицательный и составил - 192 тыс. рублей убытка (на 1 января 2020 года – 5 820 тыс. рублей убытка). **Число прибыльных организаций** составило 60%.	↓
Состояние платежей и расчетов в организациях	**Кредиторская задолженность организаций** района по сравнению с соответствующим периодом прошлого года увеличилась на 45,2 % (с начала 2019 года увеличилась на 18,2%) и на 01.04.2020г. составила **193 980 тыс. рублей** (на 01.04.2019 – 133 627 тыс. рублей). **Дебиторская задолженность организаций района** по сравнению с соответствующим периодом прошлого года увеличилась на 5,3% и на 01.04.2020г. составила **95 901** тыс. рублей (на 01.04.2019г. – 91 052 тыс. рублей), в том числе просроченная – 10,5% (на 01.04.2019г. – 11,1%). На 01.04.2020г. по кругу крупных и средних организаций района **кредиторская задолженность превысила сумму дебиторской задолженности на 98 079 тыс. рублей или в 2 раза.**	
Исполнение консолидиро-ванного бюджета	За январь-март 2020 года в консолидированный бюджет района поступило **доходов** в сумме **339 354,8 тыс. рублей** (за январь-март 2019 года – **346 012,5** тыс. рублей), темп роста – 98,1% (за 1 квартал 2019 года/за 1 квартал 2018 года – 94,7%). **Расходы** бюджета составили **365478,7 тыс. рублей** (за 1 квартал 2019 года – 331 041,8 тыс. рублей), темп роста – 110,4% (за 1 квартал 2019 год/за 1 квартал 2018 года – 91,5%). Превышение расходов над доходами **(дефицит) 26 123,9тыс. рублей** (за 1 квартал 2019 года **14 970,7** тыс. рублей профицит). В рейтинге среди 19-ти городов и районов Томской области Колпашевский район занимает **12-е место** по уровню доходов бюджета на душу населения (9 000,7 рублей). При этом в Колпашевском районе за 1 квартал 2020 год превышены среднеобластные значения в расчёте на душу населения по уровню доходов бюджета на 16,4% и уровню расходов бюджета на 17,6%.	

2. ДЕМОГРАФИЧЕСКАЯ СИТУАЦИЯ

В 1 квартале 2020 года демографическая ситуация в Колпашевском районе по-прежнему характеризуется отрицательной динамикой, при этом показатели естественного и механического движения не ухудшились относительно соответствующего периода прошлого года.

По результатам анализа показателей естественного движения населения Колпашевского района в 1 квартале 2020 года по сравнению с аналогичным периодом 2019 года наблюдается снижение числа умерших (по состоянию на 01.04.2019 года число умерших составило 173 человека) на 8,7%, или на 15 человек и составило 158 человек, а также снижение числа родившихся на 15 человек или на 15,6% (по состоянию на 01.04.2019 года число родившихся составило 96 человека) и составило 81 человек. В результате, естественная убыль населения за 1 квартал 2020 года составила 139 человек (за 1 квартал 2019 года – убыль 202 человека).

Демографические показатели по Колпашевскому району за январь-март 2020 года и соответствующий период прошлого года наглядно представлены на рисунке 1.

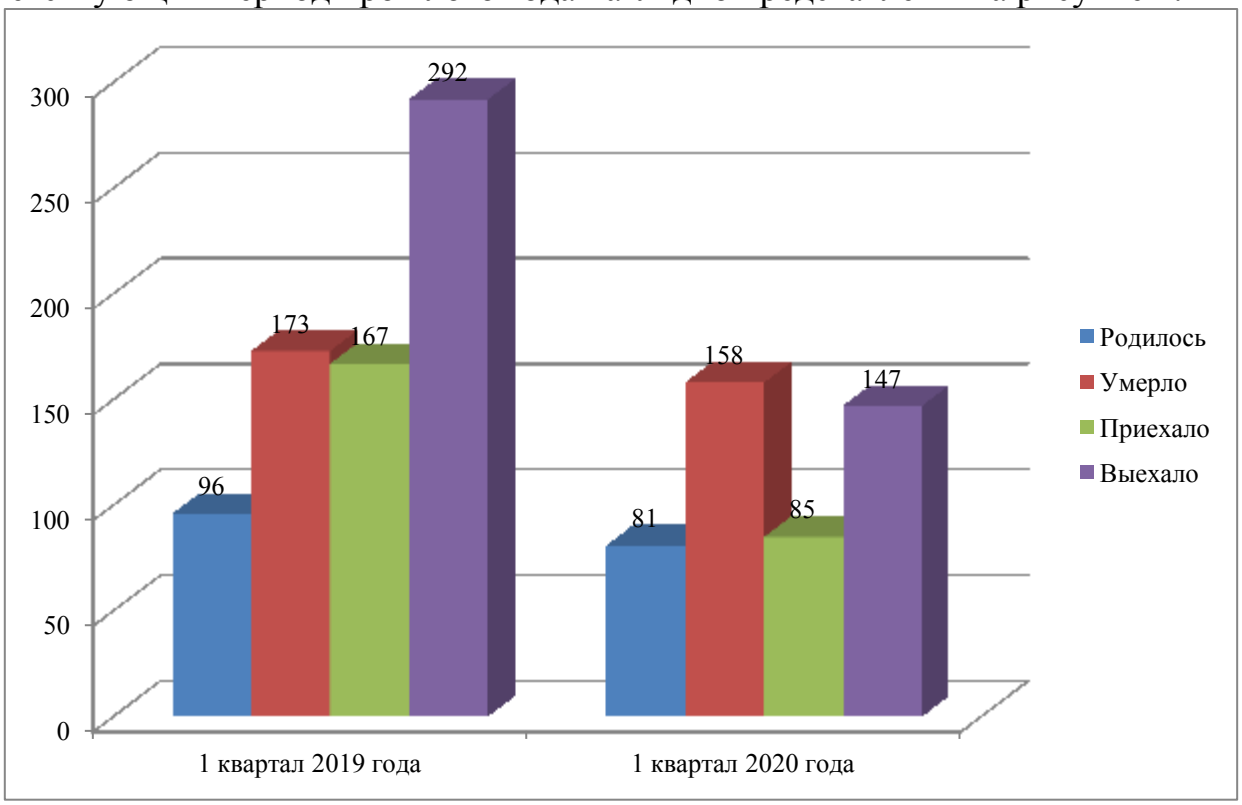

Рисунок 1. Демографические показатели по Колпашевскому район

По данным Томскстата численность населения района с начала 2020 года уменьшилась на 139 человек. В соответствующем периоде 2019 года убыль населения составила 202 человека. Демографические показатели приведены в таблице 1.

Таблица 1. Динамика демографических показателей в Колпашевском районе, человек.

Показатели	1 квартал 2020 года	1 квартал 2019 года
Численность постоянного населения района на конец периода (расчётным путём)	**37 564**	**38 052**
Прирост (+), убыль (-) населения к началу периода, в том числе:	**-139**	**-202**
Естественный прирост (+), убыль (-) населения:	**-77**	**-77**
- число родившихся (без мертворождённых)	*81*	*96*
- число умерших	*158*	*173*
Механический прирост (+), убыль (-) населения:	**-62**	**-125**
- число прибывших	*85*	*167*
- число выбывших	*147*	*292*
Место в рейтинге по миграционному приросту (убыли)	*17*	*19*

Превышение смертности над рождаемостью в отчетном периоде оказало отрицательное влияние на показатель естественного движения: в 1 квартале 2020 года естественная убыль населения сложилась такая же, как и в 1 квартале 2019 года и составила –77 человек.

В миграционном движении наблюдается убыль населения на 62 человека (в соответствующем периоде 2019 года – убыль 125 человек). Число прибывших на 01.04.2020 года составило 85 человек, что почти в 2 раза меньше, чем в соответствующем периоде прошлого года (на 01.04.2020 года – 167 человек), число выбывших в отчетном периоде сократилось на 145 человек, чем в соответствующем периоде прошлого года (на 01.04.2020 года – 292 человека) и составило 147 человек.

По итогам 1 квартала 2020 года в расчете на 1000 человек населения рождаемость составила 8,6 человек, что немного ниже среднеобластного значения (8,7), а смертность - 16,9 человек, что значительно выше среднеобластного значения (11,9), (рисунок 2).

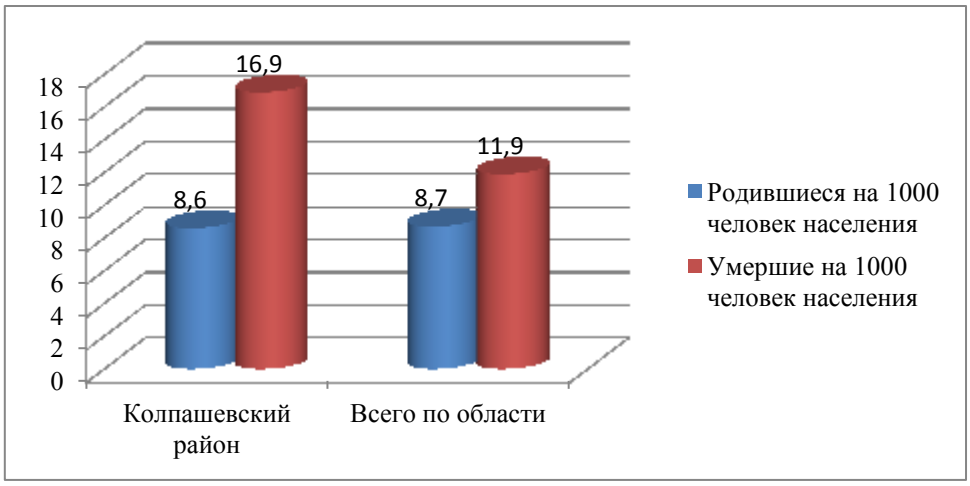

Рисунок 2. Показатели естественного движения в расчете на 1000 человек населения за 1 квартал 2020 года

В рейтинге среди 19-ти городов и районов Томской области по миграционному приросту (убыли) по итогам 1 квартала 2020 года Колпашевский район находится на 17-м месте (в 1 квартале 2019 года – на 19-м месте).

В Колпашевском районе за январь - март 2020 года снизилось число зарегистрированных браков, относительно соответствующего периода 2019 года (56 единиц), и составило 45 единиц. Число зарегистрированных разводов увеличилось за аналогичный период с 40 до 43 единиц.

3. ЗАНЯТОСТЬ В КОЛПАШЕВСКОМ РАЙОНЕ

По данным ОГКУ «Центр занятости населения города Колпашево» (далее – ЦЗН) численность экономически активного населения района (занятые + безработные) на 1 апреля 2020 года по отношению к соответствующему периоду предыдущего года не изменилась и составила 22,4 тыс. человек или 59,4% от общей численности постоянного населения района.

Количество лиц, обратившихся в ЦЗН за содействием в поиске работы, уменьшилось по сравнению с аналогичным периодом 2019 года на 16 человек и составило 381 человек (за январь-март 2019года – 397 человек).

Основные показатели, характеризующие регистрируемый рынок труда в районе, представлены в таблице 2 и на рисунке 4.

Таблица 2. Показатели рынка труда в Колпашевском районе.

Показатели	Ед. изм.	На 01.04.2020	На 01.04.2019	На 01.04.2018
Численность экономически активного населения	тыс. чел.	22,4	22,4	22,7
Уровень регистрируемой безработицы по району	%	3	3,1	3,1
Численность официально зарегистрированных безработных	человек	663	690	684
Количество лиц, обратившихся в ЦЗН	человек	381	397	350
Рейтинг по уровню безработицы среди 19-ти городов и районов Томской области	место	13	12	10

Уровень регистрируемой безработицы на 01.04.2020г. изменился по отношению к аналогичному периоду 2019 года и составил 3%.

Динамика основных показателей безработицы представлена на рисунке 4.

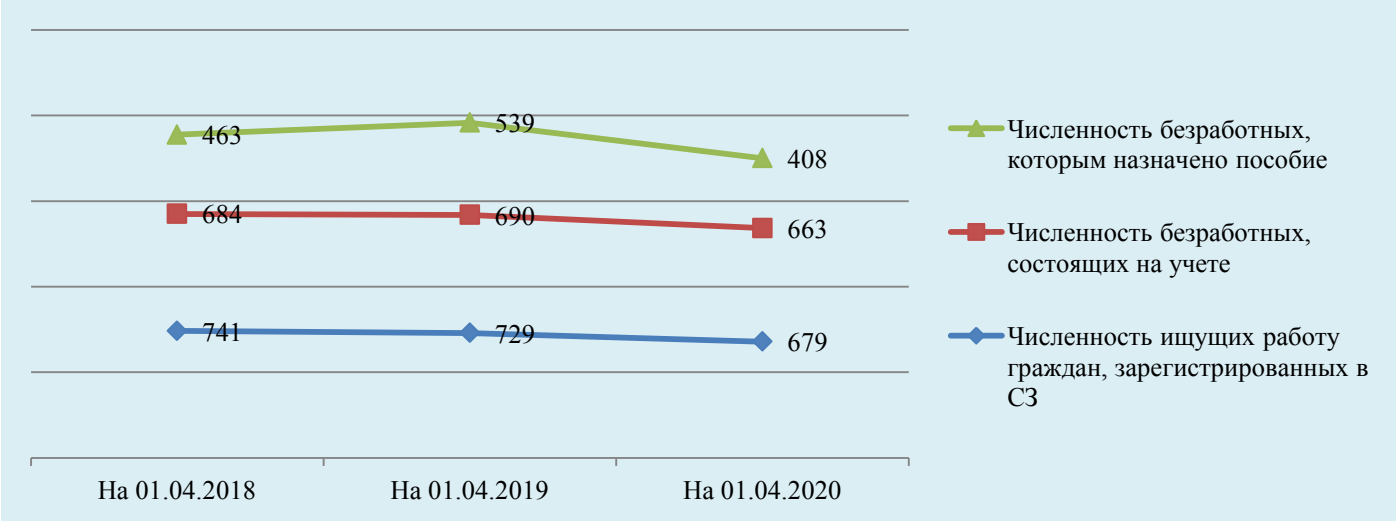

Рисунок 3. Динамика основных показателей регистрируемого рынка труда.

Из рисунка 3 видно, что число граждан, состоящих на учёте в ЦЗН в качестве ищущих работу, на 1 апреля 2020 года составило 679 человек и уменьшилось по сравнению с аналогичным периодом прошлого года на 50 человек, по сравнению с 1 апреля 2019 года уменьшилось на 62 человека.

Численность официально зарегистрированных безработных на 1 апреля 2020 года относительно прошлого года уменьшилась на 3,9% или на 27 человек (на 01.04.2019г. – 690 человек) и составила 663 человека, а по сравнению с 1 апреля 2018 года уменьшилась на 3,1% или на 21 человек.

В рейтинге среди 19-ти городов и районов Томской области Колпашевский район занимает 13-е место по уровню безработицы (на 01.04.2019г. – 12 место, на 01.04.2018г. – 10-е место).

Относительно 1 квартала 2019 года уменьшилась численность безработных, которым назначено пособие на 24,3% и составила 408 человек (на 01.04.2019г. – 539 человек).

Уровень профессионального образования безработных граждан, состоящих на учете в ЦЗН по состоянию на 1 апреля 2020 года, выглядит следующим образом:

- высшее профессиональное образование имели 6,9% безработных (на 01.04.2019г. – 5,5%),
- среднее профессиональное – 55,7% (на 01.04.2019г. – 50,7%),
- не имеют профессионального образования 37,4% (на 01.04.2019г. – 43,8%).

Анализ безработных граждан, состоящих на учете в центре занятости, показывает, что уровень профессионального образования безработных граждан в анализируемом периоде 2020 года незначительно повысился относительно 2019 года.

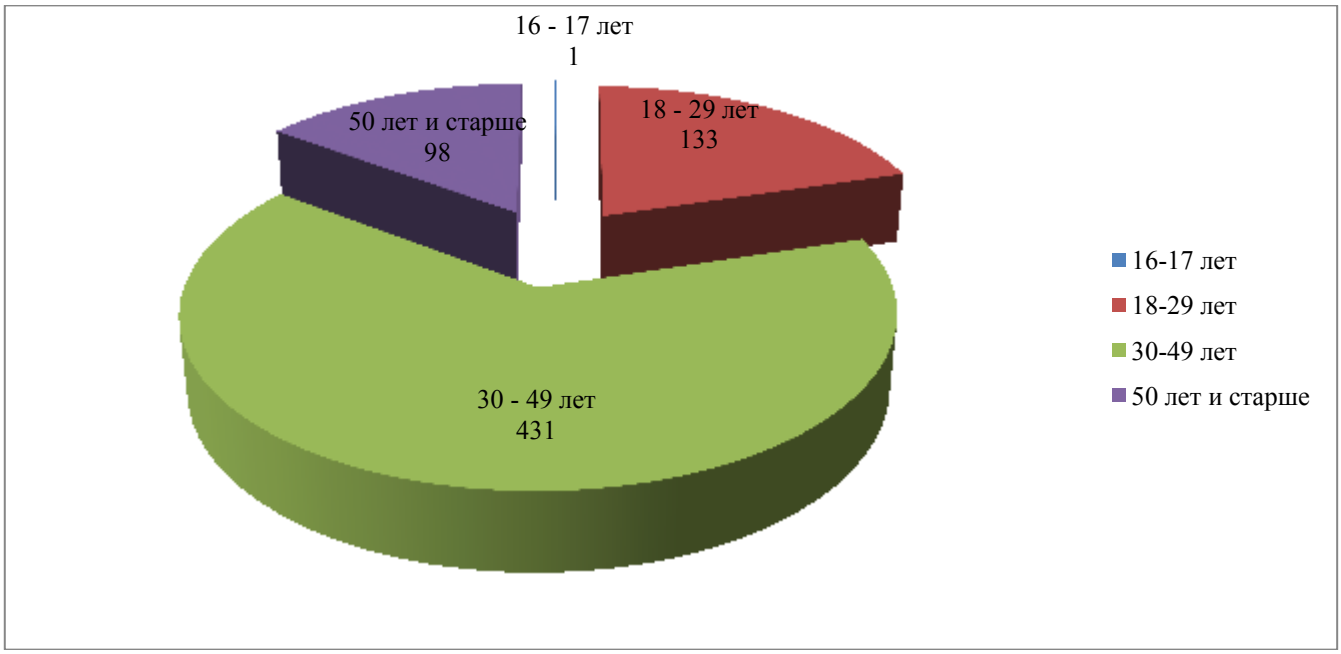

Рисунок 4. Распределение безработных граждан по возрасту (человек).

По состоянию на 1 апреля 2020 года из общей численности зарегистрированных безработных состояли на учете:

- 134 человека или 20,2% – молодежь в возрасте от 16 до 29 лет (на 01.04.2019г. – 134 человека или 19,4%);

- 36 человек или 5,3% – люди с ограниченными физическими возможностями (на 01.04.2019г. – 37 человека или 5,4%);

За январь-март 2020 года в ЦЗН поступили сведения от 8 предприятий (организаций) на увольнение 72 человек в связи с сокращением численности или штата работников (за январь-март 2019 года – сведения о 9 работниках от 6 организаций). Наибольшее количество работников, намеченных к увольнению, приходится на следующие виды деятельности:

– **«ЖКХ и бытовое обслуживание»** – 2 человека, увольнение работников обусловлено реорганизацией муниципального унитарного предприятия;

– «**Здравоохранение, образование, культура**» – 11 человек, что обусловлено сокращением численности работников в сфере образования.

Число вакансий для замещения свободных рабочих мест, представленных в ЦЗН работодателями, за 3 месяца 2020 года составило 191 единица (за 3 месяца 2019г. – 213 единиц). Из общей потребности в работниках доля вакансий для замещения рабочих профессий составляет 42,6%.

Наибольшее количество требуется в сферу обслуживания, сельское и лесное хозяйство, квалифицированные работники в промышленность, транспорт, операторы производственных установок и машин, сборщики и водители. Специалисты в области права, образования и здравоохранения требуются в меньшем количестве.

По-прежнему, наблюдается несоответствие спроса и предложения на рабочую силу, которое не позволяет своевременно заполнять все вакансии.

Коэффициент напряженности на рынке труда (численность безработных в Колпашевском районе на 01.04.2020г. по данным Департамента труда и занятости населения Томской области относительно прошлого года снизился (на 01.04.2019г. – 4,1) и составил **3,4 человек на 1 вакансию.**

Трудоустроены при содействии службы занятости за 3 месяца 2020 года 121 человек (за 3 месяца 2019 года – 109 человек), из них безработных граждан трудоустроено 97 человек (за 3 месяца 2019 года – 85 человек).

Из общего числа нашедших работу (доходное место), на условиях временной занятости предоставлена работа 69 гражданам.

На временные работы, созданные с участием средств областного бюджета, трудоустроено 19 человек (за 3 месяца 2019 года – 39 человек).

В общественных работах за 3 месяца 2020 года приняли участие 10 человек (за 3 месяца 2019 года – 13 человек).

В рамках программы «Первое рабочее место» трудоустроен 1 выпускник учреждений среднего и начального профессионального образования (за 3 месяца 2019 года – 1 человек).

В рамках программы временного трудоустройства граждан, испытывающих трудности в поиске работы, трудоустроено 7 человек (за 3 месяца 2019 года – 14 человек).

Направлены на профессиональное обучение 71 человек из числа безработных граждан (за 3 месяца 2019 года – 95 человек), 2 гражданина пенсионного возраста.

Услуги по профессиональной ориентации и психологической поддержке получили 244 человека (за 3 месяца 2019 года – 252 человека).

Организована занятость 7 подростков 14-17 лет в свободное от учёбы время (за 3 месяца 2019 года – 9 человек).

В рамках реализации программы социальной адаптации в клубе «Активный поиск работы» и «Новый старт» приняли участие 30 человек (по состоянию на 01.04.2019г. – 26 человек).

На досрочную пенсию по предложению ЦЗН в связи с отсутствием возможности трудоустройства люди не направлялись (за 3 месяца 2019 года – 0 человек).

В целях повышения эффективности работы с населением и работодателями за 3 месяца 2020 года проведены 12 ярмарок вакансий, в которых приняли участие 160 человек (за 3 месяца 2019 года – 11 ярмарки вакансий, в которых приняли участие 161 человек).

4. ПРЕДПРИЯТИЯ И ОРГАНИЗАЦИИ КОЛПАШЕВСКОГО РАЙОНА

На 1 апреля 2020 года по данным Колпашевского городского отдела статистики в Статрегистре учтено **хозяйствующих субъектов** всех видов деятельности (предприятий, организаций, их филиалов и других обособленных подразделений) в количестве **271 единица**. На 1 января 2020 года их количество составляло 281 субъект, а на 1 апреля 2019 года – 310 субъектов. Информация о распределении организаций по организационно-правовым формам представлена в таблице 3.

Таблица 3. Распределение организаций по организационно-правовым формам*.

Организационно-правовая форма	Количество организаций		
	На 01.04.2020	На 01.01.2020	На 01.04.2019
Коммерческие кооперативные организации	**129**	**137**	**152**
Хозяйственные общества, в том числе:	129	137	152
Акционерные общества:	*6*	*6*	*6*
- публичные акционерные общества	*1*	*1*	*1*
- непубличные акционерные общества	*5*	*5*	*5*
Общества с ограниченной ответственностью	*123*	*131*	*146*
Производственные кооперативы	-	-	-
Крестьянские (фермерские) хозяйства	-	-	-
Прочие юридические лица, являющиеся коммерческими организациями	-	-	-
Некоммерческие кооперативные организации	**37**	**38**	**48**
Потребительские кооперативы	5	6	6
Общественные организации	9	9	9
Ассоциации (союзы)	1	1	1
Товарищества собственников недвижимости, в том числе:	20	20	30
Садоводческие, огороднические или дачные некоммерческие товарищества	1	1	1
Товарищества собственников жилья	16	16	27
Общины коренных малочисленных народов Российской Федерации	2	2	2
Организации без прав юридического лица	**23**	**23**	**26**
Представительства юридических лиц	0	0	0
Филиалы юридических лиц	12	12	13
Обособленные подразделения юридических лиц	3	3	4
Структурные подразделения обособленных юридических лиц	4	4	5
Прочие	4	4	4
Коммерческие унитарные предприятия	**4**	**4**	**5**
Унитарные предприятия, основанные на праве оперативного управления (казенные предприятия)	1	1	1
Унитарные предприятия, основанные на праве хозяйственного ведения	3	3	4
Некоммерческие унитарные предприятия	**78**	**79**	**79**

Фонды			
Автономные некоммерческие организации	3	3	3
Религиозные организации	10	10	10
Учреждения, в том числе:			
-казённые	*25*	*26*	*26*
- бюджетные	*14*	*14*	*14*
- автономные	*10*	*10*	*10*
- частные	*3*	*3*	*3*
Итого	**271**	**281**	**310**

*- с 1 января 2015 года введено в действие изменение №2 к Общероссийскому классификатору организационно-правовых форм ОК 028-2021

Из таблицы видно, что произошли изменения в численности организаций некоторых организационно–правовых форм.

За период с начала 2020 года сократилось количество организаций формы ООО на 8 единиц (на 6,1%), потребительский кооператив на 1 единицу (на 16,7%).

Казенные учреждения сократились на 1 единицу (3,8%).

Ниже представлена информация о распределении организаций Колпашевского района по формам собственности по состоянию на 01.04.2020 года (таблица 4).

Таблица 4. Распределение организаций по формам собственности на 01.01.2020

Форма собственности	Количество организаций	Доля в общем количестве, %
Российская собственность, в том числе:	**270**	**99,6**
Государственная собственность, в том числе:	29	10,7
- федеральная	14	5,1
- собственность субъектов РФ	15	5,5
Муниципальная собственность	56	20,6
Собственность общественных и религиозных организаций (объединений)	20	7,4
Частная собственность	161	59,4
Смешанная российская собственность	3	1,1
Собственность потребительской кооперации	1	0,4
Иностранная собственность	**1**	**0,4**
Всего:	**271**	**100,0**

Как следует из таблицы 4, по состоянию на 1 апреля 2020 года основная доля Колпашевских организаций имеет частную форму собственности – 59,4%, при этом из всех зарегистрированных в районе организаций 20,6% - муниципальной собственности, 10,7% - государственной, как федеральной, так и собственности субъектов РФ.

По данным Томскстата за 1 квартал 2020 года официально зарегистрировано 1 организация, а официально ликвидировано 11 организаций.

На 1 апреля 2020 года по сравнению с 1 апреля 2019 года число учтённых в Статрегистре организаций Колпашевского района уменьшилось на 39 единиц и составило 271 единицу (темп роста – 87,4%).

Тенденция уменьшения числа предприятий и организаций характерна для Томской области в целом. Динамика числа предприятий и организаций Томской области представлена в таблице 5.

Таблица 5. Динамика числа предприятий и организаций Томской области.

на начало года, единиц

	На 01.04.2020	Темп роста к прошлому периоду, %	На 01.01.2020	Темп роста к прошлому периоду, %	На 01.04.2019	Темп роста к прошлому периоду, %
Всего по области	**27 186**	**95,4**	**27 211**	**93,6**	**28 496**	**90,3**
в том числе:						
Колпашевский район	271	87,4	281	87,8	310	85,6

Количество **индивидуальных предпринимателей без образования юридического лица**, включенных в Статрегистр, с начала 2020 года не изменилось и на 1 апреля 2020 года составило **738 ИП** (на 01.01.2020 – 738 ИП, а на 01.04.2019 – 760 ИП), из них 8 ИП иностранной формы собственности.

Распределение организаций и индивидуальных предпринимателей Колпашевского района, учтенных в Статрегистре на 01.04.2020г., по видам экономической деятельности представлено в таблице 6.

Таблица 6. Распределение хозяйствующих субъектов (организаций и индивидуальных предпринимателей) в Колпашевском районе по видам деятельности.

Разделы ОКВЭД	Количество организаций		Количество ИП	
	На 01.04.2020	На 01.04.2019	На 01.04.2020	На 01.04.2019
Сельское хозяйство, лесное хозяйство, охота, рыболовство и рыбоводство	8	8	44	46
Обрабатывающие производства	15	16	46	51
Обеспечение электрической энергией, газом и паром; кондиционирование воздуха	11	15	2	2
Водоснабжение; водоотведение, организация сбора и утилизации отходов, деятельность по ликвидации загрязнений	7	7	3	3
Строительство	10	13	21	31
Торговля оптовая и розничная; ремонт автотранспортных средств и мотоциклов	32	44	292	301
Транспортировка и хранение	15	17	96	101
Деятельность гостиницы и предприятий общественного питания	5	6	21	19
Деятельность в области информации и связи	10	10	9	7
Деятельность финансовая и страховая	5	3	4	2
Деятельность по операциям с недвижимым имуществом	31	42	17	11
Деятельность профессиональная, научная и техническая	12	16	40	41
Деятельность административная и сопутствующие дополнительные услуги	6	6	14	16
Государственное управление и обеспечение военной безопасности; социальное страхование	28	29	-	-

Образование	35	35	5	8
Деятельность в области здравоохранения и социальных услуг	12	12	1	-
Деятельность в области культуры, спорта, организации досуга и развлечений	4	4	15	14
Предоставление прочих видов услуг	25	27	108	109
ВСЕГО	**271**	**310**	**738**	**760**

Основное число юридических лиц, учтённых в Статрегистре на 01.04.2020 года, сосредоточено в следующих видах экономической деятельности: «торговля оптовая и розничная; ремонт автотранспортных средств и мотоциклов» (32 ед.), «образование» (35 ед.), «деятельность по операциям с недвижимым имуществом» (31 ед.), «государственное управление и обеспечение военной безопасности; социальное страхование» (28 ед.), «предоставление прочих видов услуг» (25 ед.), «обрабатывающие производства» (15 ед.).

Наибольшее сокращение организаций и предприятий в сравнении с аналогичным периодом прошлого года, затронуло такие виды деятельности, как «Деятельность по операции с недвижимым имуществом» (на 11 ед.), «Торговля оптовая и розничная; ремонт автотранспортных средств и мотоциклов» (на 12 ед.), «Строительство» (на 3 ед.), «Обеспечение электрической энергией, газом и паром; кондиционирование воздуха» (на 4 ед.), «Деятельность профессиональная, научная и техническая» (на 4 ед.), «Предоставление прочих видов услуг» (на 2 ед.).

Увеличение количества организаций наблюдается лишь по виду деятельности «Деятельность финансовая и страховая» на 2 единицы.

Основное количество индивидуальных предпринимателей сосредоточено по ОКВЭД «Оптовая и розничная торговля; ремонт автотранспортных средств и мотоциклов» (292 ИП), предоставлении прочих видов услуг (108 ИП) и транспортировке и хранении (96 ИП).

За период январь-март 2020 года наблюдается снижение общего числа индивидуальных предпринимателей в сравнении с аналогичным периодом 2019 года. Наибольшее снижение числа индивидуальных предпринимателей наблюдается по таким видам деятельности, как «Торговля оптовая и розничная; ремонт автотранспортных средств и мотоциклов» (на 9 ИП, что обусловлено высоким уровнем конкуренции, в результате вхождения на территорию Колпашевского района иногородних крупных розничных торговых сетей), «Строительство» на (на 10 ИП), «Обрабатывающие производства» (на 5 ИП), «Сельское хозяйство, лесное хозяйство, охота, рыболовство и рыбоводство» (на 2 ИП), «Деятельность административная и сопутствующие дополнительные услуги» (на 2 ИП), «Транспортировка и хранение» (на 5ИП), «Образование» (на 3 ИП).

Увеличение количества индивидуальных предпринимателей произошло в основном по видам: «Деятельность по операциям с недвижимым имуществом» (на 6 ИП), «Деятельность в области информации и связи» (на 2 ИП), «Деятельность финансовая и страховая» (на 2 ИП).

Информация о количестве индивидуальных предпринимателей в расчете на 1000 жителей представлена на рисунке 6.

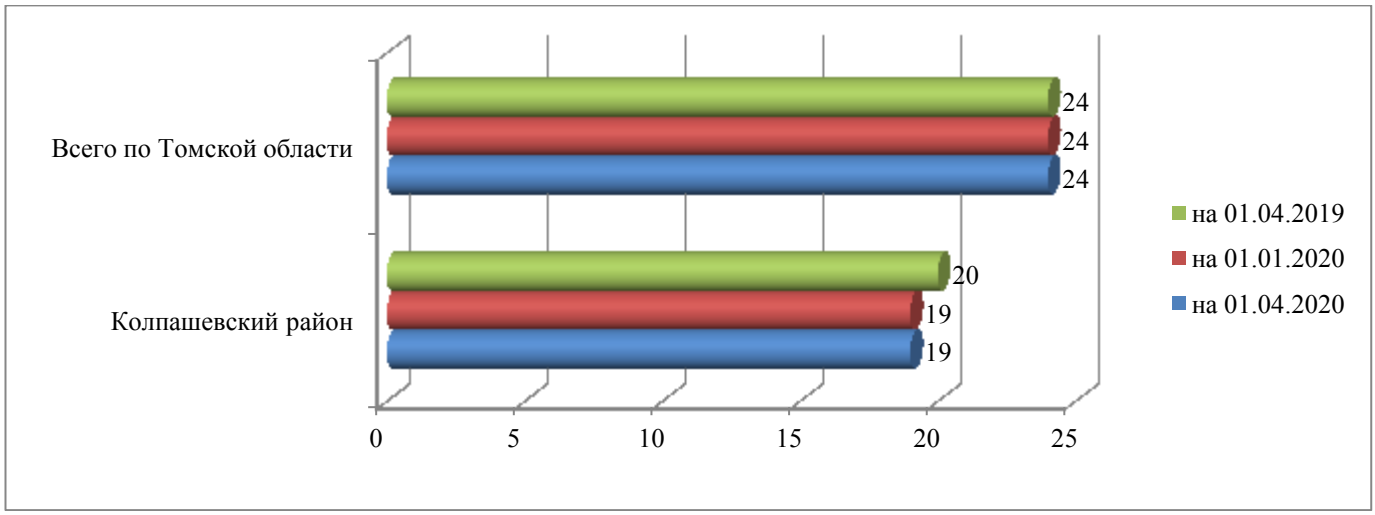

Рисунок 5. Количество индивидуальных предпринимателей в расчете на 1000 жителей.

Из рисунка 5 видно, что количество индивидуальных предпринимателей в расчете на 1000 жителей в Колпашевском районе отстает от среднеобластного значения.

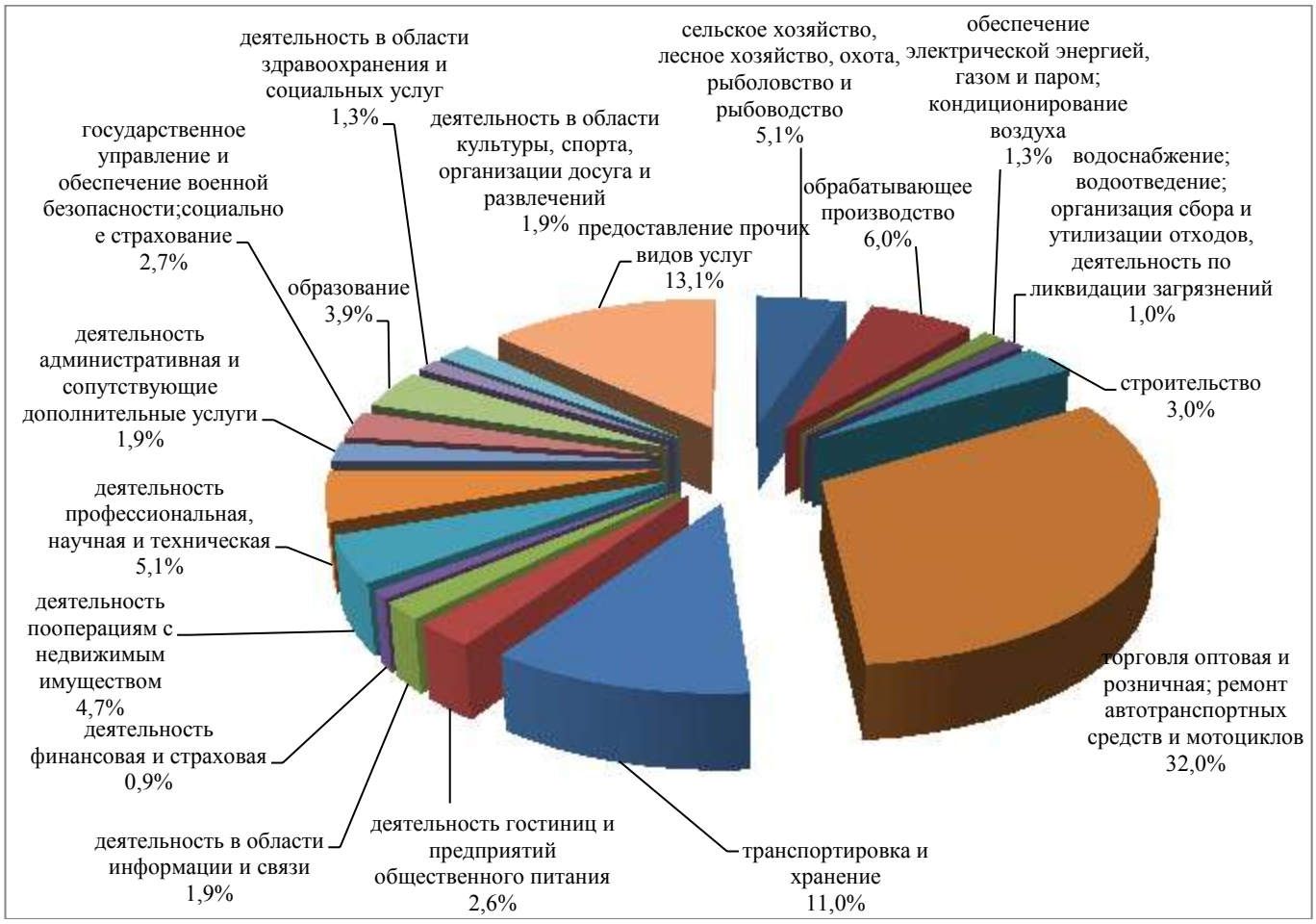

Рисунок 6. Распределение субъектов хозяйственной деятельности (предприятий, организаций и ИП) Колпашевского района по видам деятельности на 01.01.2020.

Из рисунка 6 видно, что основная доля субъектов хозяйственной деятельности в Колпашевском районе сосредоточена в торговле (32,0%), предоставлении прочих видов услуг (13,1%), транспортировке и хранении (11,0%), обрабатывающем производстве (6,0%), сельском и лесном хозяйстве, охоте, рыболовстве и рыбоводстве (5,1%).

5. ОБОРОТ ОРГАНИЗАЦИЙ

По данным Томскстата оборот **крупных и средних организаций с численностью работников более 15 человек** за 1 квартал 2020 год по сравнению с соответствующим периодом прошлого года увеличился на 12,4% и составил **981 371,0 тыс. рублей** (за 1 квартал 2019 г. – 872 755,0 тыс. рублей), в том числе отгружено товаров собственного производства, выполнено работ и услуг собственными силами – 507 936,0 тыс. рублей, что составляет 51,7% от общего объёма (за 1 квартал 2019 г. – 494 716,4 тыс. рублей, или 56,7% от общего объема), продано товаров несобственного производства – 473 435,0 тыс. рублей (за 1 квартал 2019г. – 378 038,6 тыс. рублей).

Ниже представлена информация по обороту крупных и средних организаций и предприятий с численностью работников более 15 человек, осуществляющих свою деятельность на территории Колпашевского района, в разрезе видов экономической деятельности.

Таблица 7. Оборот крупных и средних организаций и предприятий Колпашевского района с численностью работников более 15 человек в разрезе видов экономической деятельности.

Разделы ОКВЭД	Январь-март 2020 года		Январь-март 2019 года		Темп роста, %
	тыс. руб.	Доля в общем объёме, %	Тыс. руб.	Доля в общем объёме, %	
Всего:	**981 371,0**	**100,0**	**872 755,0**	**100,0**	**112,4**
Раздел A. Сельское, лесное хозяйство, охота, рыболовство и рыбоводство	***	***	***	***	***
Раздел C. Обрабатывающие производства	***	***	***	***	***
Раздел D. Обеспечение электрической энергией, газом и паром; кондиционирование воздуха	95 715,0	9,7	130 283,0	14,9	73,5
Раздел F. Строительство	-	-	-	-	-
Раздел G. Торговля оптовая и розничная; ремонт автотранспортных средств и мотоциклов	397 823,0	40,5	286 298,0	32,8	138,9
Раздел H. Транспортировка и хранение	65 270,0	6,6	69 074,0	7,9	94,5
Раздел I. Деятельность гостиниц и предприятий общественного питания	***	***	***	***	***
Раздел L. Деятельность по операциям с недвижимым имуществом	-	-	-	-	-
Раздел M. Деятельность профессиональная, научная и техническая	2 581	0,3	2 792	0,3	92,4
Раздел N. Деятельность административная и сопутствующие дополнительные услуги	***	***	***	***	***
Раздел O. Государственное управление и обеспечение военной безопасности; социальное обеспечение	241	0,02	111	0,01	217,1

Раздел P. Образование	17 900,0	1,8	17 955,0	2,1	99,6
Раздел Q.Деятельность в области здравоохранения и социальных услуг	176 671,0	18,0	173 701,0	19,9	101,7
Раздел R. Деятельность в области культуры, спорта, организации досуга и развлечений	***	***	***	***	***

*** -Данные не публикуются в целях обеспечения конфиденциальности первичных статистических данных в соответствии с Федеральным законом от 29.11.2007 № 282-ФЗ (ст.4, п.5; ст.9, п.1).

На долю оборота крупных и средних предприятий Колпашевского района приходится всего 0,5% от общего значения показателя по Томской области (в 1 квартале 2019 – 0,5%), а в рейтинге среди 19-ти районов и городов Томской области Колпашевский район занимает **8-е место** (за январь-март 2019 год 8-е место.)

6. ПРОИЗВОДСТВО ТОВАРОВ, РАБОТ И УСЛУГ

В данном разделе представлены результаты деятельности только крупных и средних предприятий. Провести анализ объёмов производства товаров, работ и услуг по малым предприятиям и по полному кругу предприятий не представляется возможным в виду отсутствия необходимых статистических данных.

6. 1. Производство товаров, работ и услуг крупных и средних организаций

За январь-март 2020 года отгружено товаров собственного производства, выполнено работ и услуг собственными силами крупными и средними организациями района на сумму 507 936,0 тыс. рублей (за январь-март 2019г. – 494716,4 тыс. рублей), темп роста составил 102,7%.

На долю Колпашевского района приходится 0,4% от общего объёма по Томской области по данному показателю (за январь-март 2019 года – 0,3%). В рейтинге среди 19-ти районов и городов Томской области Колпашевский район сохраняет свои позиции и располагается на 10-ом месте.

Ниже представлена информация об объеме отгруженных товаров собственного производства, выполнении работ и услуг собственными силами по **«чистым» видам** деятельности отчитывающихся организаций (таблица 8).

Таблица 8. Объём отгруженных товаров собственного производства, выполненных работ и услуг собственными силами по крупным и средним организациям Колпашевского района по фактическим видам деятельности.

Фактические виды экономической деятельности	январь-март 2020 года		январь-март 2019 года		Темп роста, %
	тыс. руб.	Доля в общем объёме, %	Тыс. руб.	Доля в общем объёме, %	
Раздел A. Сельское, лесное хозяйство, охота, рыболовство и рыбоводство	***	***	***	***	***
Раздел C. Обрабатывающие производства*	208 618,2	41,1	177 292,0	35,8	117,7
Раздел D. Обеспечение электрической энергией, газом и паром; кондиционирование воздуха	40 166,7	7,9	55 824,1	11,3	71,9
Раздел F. Строительство*	-	-	-	-	-

Раздел G. Торговля оптовая и розничная; ремонт автотранспортных средств и мотоциклов	***	***	***	***	***
Раздел H. Транспортировка и хранение	50 071,3	9,8	55 210,6	11,2	90,7
Раздел I. Деятельность гостиниц и предприятий общественного питания	1 170,5	0,2	880,3	0,18	132,9
Раздел J . Деятельность в области информации и связи	***	***	***	***	***
Раздел K. Деятельность финансовая и страховая	***	***	***	***	***
Раздел L. Деятельность по операциям с недвижимым имуществом	1 160,5	0,2	789,8	0,2	146,9
Раздел M. Деятельность профессиональная, научная и техническая	2 590,7	0,5	2 822,7	0,6	91,8
Раздел N. Деятельность административная и сопутствующие дополнительные услуги	4 886,9	0,9	4 603,9	0,9	106,1
Раздел P. Образование	17 437,4	3,1	17 338,1	3,5	100,6
Раздел Q.Деятельность в области здравоохранения и социальных услуг	175 615,9	34,5	173 120,6	34,9	101,4
Раздел R. Деятельность в области культуры, спорта, организации досуга и развлечений	***	***	***	***	***
Раздел S. Предоставление прочих видов услуг	714,7	0,1	432,7	0,1	165,2
Всего	**507 936,0**	**100,0**	**494 716,4**	**100,0**	**102,7**

* - Значение показателя получено расчетным путем.

*** -Данные не публикуются в целях обеспечения конфиденциальности первичных статистических данных в соответствии с Федеральным законом от 29.11.2007 № 282-ФЗ (ст.4, п.5; ст.9, п.1).

Структура собственного производства в Колпашевском районе за январь-март 2020 года по сравнению с соответствующим периодом прошлого года существенно не изменилась. Так, основная доля в общем объёме отгруженных товаров, выполненных работ и услуг собственными силами по фактическим видам деятельности приходится на такие виды деятельности, как «обрабатывающие производства» (48,9%), «деятельность в области здравоохранения и социальных услуг» (34,5%).

На увеличение объёмов отгруженных товаров основное влияние оказало увеличение объема оказанных услуг по следующим видам деятельности:

- «деятельность по операциям с недвижимым имуществом», где увеличение составило 146,9%, что обусловлено ростом объема услуг, оказываемых организациями в сфере технической инвентаризации недвижимого имущества;

- «деятельность гостиниц и предприятий общественного питания» - темп роста составил 132,9%, что обусловлено увеличением количества отдыхающих в санаторно-оздоровительном учреждении района, предоставляющем места для временного проживания;

- «предоставление прочих видов услуг» - темп роста по сравнению с аналогичным периодом прошлого года составил 165,2%.

Изменения по остальным видам деятельности, как положительные, так и отрицательные, существенной роли в общем показателе по району не сыграли.

6.2. Промышленное производство

Объём произведённой промышленной продукции по разделам B, C, D, E по «чистым» видам экономической деятельности за январь-март 2020 года составил по крупным и средним организациям района **248 785,2 тыс. рублей** (за январь-март 2019г. – 233 457,1 тыс. рублей), темп роста – 106,6%,в том числе:

- по разделу С «Обрабатывающие производства» - 208 618,2 тыс. рублей (за январь-март 2019г. – 177 292,0 тыс. руб.), темп роста – 117,7 %. Основная доля в общем объёме произведённой промышленной продукции приходится на производство изолированных проводов и кабелей. В рейтинге среди 19-ти городов и районов Томской области Колпашевский район **занимает 9-е место** по абсолютному значению и **10-е место** – на душу населения.

-по разделу D «Обеспечение электроэнергией, газом, паром; кондиционирование воздуха» - 40 167,0 тыс. рублей (за январь-март 2019 года – 55 824,1 тыс. руб.), темп роста – 71,9%. Снижение связано с более мягкими погодными условиями в сравнении с прошлым периодом. В рейтинге среди 19-ти городов и районов Томской области Колпашевский район занимает 8-е место по абсолютному значению, а на душу населения 11-е место (январь-март 2019 года – 7-е и 9-е место соответственно).

- по разделу Е «Водоснабжение; водоотведение, организация сбора и утилизации отходов, деятельность по ликвидации загрязнений» - предприятия и организации, осуществляющие деятельность по данным видам деятельности, относятся к малым предприятиям и Томскстатом не обследуются.

За январь-март 2020 года объём промышленной продукции составляет 48,9% в общем объёме отгруженных товаров собственного производства, выполненных работ и услуг собственными силами крупными и средними организациями Колпашевского района (за январь-март 2019 года – 47,2%).

В общем объёме отгруженных товаров собственного производства, выполненных работ и услуг собственными силами по разделам B, C, D, E по кругу крупных и средних организаций Томской области объём промышленной продукции, произведенной за январь-март 2020 года крупными и средними организациями Колпашевского района, составил всего 0,3 % (за январь-март 2019 года – 0,2%).

6.3. Строительство

В 1 квартале 2020 года строительные работы крупными и средними предприятиями Колпашевского района, отчитывающимися в Томскстат, не осуществлялись. Необходимо отметить, что не находят отражения в статистических данных объёмы строительных работ, выполненные иногородними организациями на территории Колпашевского района без открытия обособленного подразделения, либо не представивших статотчётность по месту фактического осуществления деятельности. К таким объектам можно отнести реконструкцию вертодрома «Пески».

В строительстве жилья в Колпашевском районе в 1 квартале 2020 года отмечаются положительные изменения: введено в действие 11 одноквартирных жилых домов общей площадью **1 421 кв.м.** (весь объём - индивидуальными застройщиками), что на **11,4%** больше, чем в 1 квартале 2019 года (14 домов площадью 1 275 кв.м.). При этом **63,6%** объёма жилья введено в городе Колпашево (за соответствующий период прошлого года 50% жилья введено в городе). Такой рост, скорее всего, связан осуществлением строительства жилья большей площадью, чему способствует проведение мероприятий по газификации района, так как газификация является

наиболее экономичным и экологичным энергоресурсом. Кроме того, следует отметить, что Федеральным законом от 28.02.2018 №36 продлен срок действия «дачной амнистии» до 1 марта 2020 года в отношении объектов индивидуального жилищного строительства.

Доля жилья, введенного на территории Колпашевского района, от общего объема жилья, введённого на территории Томской области, в 1 квартале 2020 года составила **2,8%** (в 1 квартале 2019 года – 3,2%).

В рейтинге среди 17-ти районов Томской области Колпашевский район занимает **1-е место** (за 1 квартал 2019 год - 4-е место). По площади жилья, введенного индивидуальными застройщиками также **1-е место** (за 1 квартал 2019 года – 4-е место).

6.4. Платные услуги

Объём платных услуг населению, оказанных **крупными и средними** организациями Колпашевского района, за январь-март 2020 года по данным Колпашевского городского отдела статистики составил 95 803,6 тыс. рублей (за январь-март 2019 года – 106 492,7 тыс. рублей), темп роста – 90,0%.

Таблица 9. Платные услуги населению по крупным и средним организациям.

Виды услуг	Январь-март 2020 года		Январь-март 2019 года		Темп роста, в %
	Объём, тыс. руб.	Структура, %	Объём, тыс. руб.	Структура, %	
Бытовые услуги	***	***	***	***	в 4.4р
Транспортные услуги	-	-	-	-	-
Услуги почтовой связи, курьерские услуги	***	***	***	***	88,0
Услуги телекоммуникационные	***	***	***	***	139,7
Жилищные услуги	188,1	0,2	0,2	***	93,4
Коммунальные услуги	43 234,1	45,1	57 222,7	53,7	75,6
Услуги учреждений культуры	***	***	***	***	56,1
Услуги гостиниц	***	***	***	***	227,5
Медицинские услуги	***	***	***	***	93,1
Услуги специализированных коллективных средств размещения	***	***	***	***	117,8
Услуги санаторно-курортных организаций	***	***	***	***	117,8
Ветеринарные услуги	***	***	***	***	75,5
Услуги системы образования	17 708,5	18,5	16 972,5	15,9	104,3
Услуги, предоставляемые гражданам пожилого возраста и инвалидам	***	***	***	***	115,1
Прочие платные услуги	1 144,8	1,2	892,6	0,8	128,3
Всего	**95 803,6**	**100,00**	**106 492,7**	**100,0**	**90,0**

*** -Данные не публикуются в целях обеспечения конфиденциальности первичных статистических данных в соответствии с Федеральным законом от 29.11.2007 № 282-ФЗ (ст.4, п.5; ст.9, п.1).

Структура потребления населением платных услуг по сравнению с аналогичным периодом прошлого года существенно не изменилась. Наибольшие объёмы платных услуг, оказанные населению крупными и средними организациями района, приходятся

на коммунальные (45,1%), услуги санаторно-курортных организаций (***%)[1] и услуги системы образования (18,5%).

На снижение общего показателя основное влияние оказало уменьшение объёма платных услуг, оказанных населению организациями, предоставляющими услуги почтовой связи, курьерские услуги (темп роста – 88%, что обусловлено снижением объемов платной доставки товаров и корреспонденции, в т.ч. из-за рубежа), коммунальные услуги (темп роста 75,6%, что обусловлено более мягким температурным режимом в отопительном сезоне 1-го квартала 2020 года), ветеринарные услуги (темп роста – 75,5%).

Положительный рост наблюдается по таким видам экономической деятельности как:

- «услуги гостиниц» (темп роста – 227,5%), что обусловлено расширением спектра предоставляемых услуг без оформления санаторно-курортной карты;
- «телекоммуникационные услуги» (темп роста – 139,7%), что обусловлено расширением перечня предлагаемых населению услуг;
- «прочие виды платных услуг» (темп роста – 128,3%);
- «бытовые услуги» (темп роста – 436%), по данным Томскстата кратное увеличение объемов данного вида услуг, связано с несопоставимостью круга организаций отчитавшихся в 1 квартале 2020 года с соответствующим периодом прошлого года.

По остальным видам деятельности как положительные, так и отрицательные изменения на общий показатель объёма платных услуг особого влияния не оказали.

В рейтинге среди 19-ти городов и районов Томской области по объёму платных услуг, оказанных населению крупными и средними организациями, Колпашевский район занимает 5-е место (январь-март 2019 г.- 5-е место). А в общем объёме платных услуг по кругу крупных и средних организаций Томской области доля объёма платных услуг, оказанных населению крупными и средними организациями Колпашевского района в январе-марте 2020 года составила 1,2% (в январе-марте 2019г. - 1,3%).

7. ТРАНСПОРТ

По данным статистики за 1 квартал 2020 года предприятиями автотранспорта перевезено **93,2 тыс. пассажиров** или на **48,4%** меньше, чем за соответствующий период 2019 года.

Пассажирооборот автомобильного транспорта составил **2 402,7 тыс. пассажиро-километров** и сократился к уровню 2019 года на **28,2%.**

Объём перевезённых грузов за 1 квартал 2020 года увеличился на **43,9 %** по сравнению с аналогичным периодом прошлого года и составил **10,4 тыс. тонн**.

[1]Данные не публикуются в целях обеспечения конфиденциальности первичных статистических данных в соответствии с Федеральным законом от 29.11.2007 № 282-ФЗ (ст.4, п.5; ст.9, п.1).

Грузооборот крупных и средних предприятий района увеличился по сравнению с аналогичным периодом прошлого года на 29,5 % и составил 2,1 млн. т-км.

Работа организаций, занимающихся перевозками пассажиров, а также основные показатели работы грузового транспорта крупных и средних организаций района, характеризуется данными, представленными в таблице 10.

Таблица 10. Показатели работы организаций, занимающихся пассажироперевозками и грузоперевозками.

Показатели	Ед.изм.	1 квартал 2020 года	1 квартал 2019 года	Темп роста, %
Перевезено пассажиров	тыс. человек	93,2	180,5	51,6
Пассажирооборот	тыс. пасс.-км	2 402,7	3 348,2	71,8
Объём перевезённых грузов	тыс.тонн	10,4	7,2	143,9
Грузооборот	млн. ткм	2,1	1,62	129,6

В 1 квартале 2020 год на территории Колпашевского района произошло 8 дорожно-транспортных происшествий (далее по тексту – ДТП), темп роста 133,3% к уровню прошлого года. В результате произошедших ДТП погибших нет, ранено 10 человек, темп роста к уровню прошлого года составил 166,7%.

8. ЧИСЛЕННОСТЬ РАБОТНИКОВ И ФОНД ОПЛАТЫ ТРУДА

Среднесписочная численность всех работников крупных и средних организаций и предприятий, включая предприятия и организации с численностью работников до 15 человек (без внешних совместителей) Колпашевского района за 1 квартал 2020 года уменьшилась на 28 человек по сравнению с соответствующим периодом 2019 года (6 025 человек) и составила **5 997 человек**, темп роста к соответствующему периоду 2019 года – 99,5%.

Среднесписочная численность работников по крупным и средним организациям и предприятиям с численностью работников более 15 человек (без внешних совместителей) за 1 квартал 2020 года по сравнению с соответствующим периодом 2019 года (5 934 человек) уменьшилась на 30 человек (темп роста 99,5%) и составила **5 904 человека**.

Информация о среднесписочной численности всех работников крупных и средних организаций и предприятий по видам экономической деятельности представлена в таблице 11.

Таблица 11. Среднесписочная численность работников крупных и средних организаций и предприятий (без внешних совместителей) с численностью работников до 15 человек по видам экономической деятельности, человек.

Вид экономической деятельности	1 квартал 2020 года	Доля в общей численности, %	1 квартал 2019 года	Доля в общей численности, %	Темп роста, %
1	2	3	4	5	6
Всего по району	**5 997**	**100,0**	**6025**	**100,0**	**99,5**
Раздел A. Сельское, лесное хозяйство, охота, рыболовство и рыбоводство.	***	***	***	***	***
Раздел C. Обрабатывающие производства	***	***	***	***	***
Раздел D. Обеспечение электрической энергией, газом и паром; кондиционирование воздуха.	516	8,6	547	9,1	94,4
Раздел G. Торговля оптовая и розничная; ремонт автотранспортных средств и мотоциклов.	162	2,7	130	2,2	124,5
Раздел H. Транспортировка и хранение.	695	11,6	680	11,3	102,3
Раздел I. Деятельность гостиниц и предприятий общественного питания.	***	***	***	***	***
Раздел J. Деятельность в области информации и связи.	***	***	***	***	***
Раздел K. Деятельность финансовая и страховая.	72	1,2	84	1,4	86,1
Раздел L. Деятельность по операциям с недвижимым имуществом.	21	0,4	17	0,3	123,5
Раздел M. Деятельность профессиональная, научная и техническая.	59	1,0	61	1,0	97,4
Раздел N. Деятельность административная и сопутствующие дополнительные услуги.	54	0,9	56	0,9	96,4
Раздел O. Государственное управление и обеспечение военной безопасности; социальное обеспечение.	1 149	19,2	1 155	19,2	99,5
Раздел P. Образование.	1 488	24,9	1 516	25,2	98,1
Раздел Q. Деятельность в области здравоохранения и социальных услуг.	1 342	22,4	1 335	22,2	100,5
Раздел R. Деятельность в области культуры, спорта, организации досуга	202	3,4	208	3,5	97,3

и развлечений.					
Раздел S. Предоставление прочих видов услуг	-	-	***	-	-

*** Данные не публикуются в целях обеспечения конфиденциальности первичных статистических данных в соответствии с Федеральным законом от 29.11.2007 № 282-ФЗ (ст.4, п.5; ст.9, п.1).

В 1 квартале 2020 года по сравнению с аналогичным периодом 2019 года наиболее значительное **увеличение численности** наблюдается по видам деятельности:

- «Торговля оптовая и розничная; ремонт автотранспортных средств и мотоциклов» – на 32 человека, по причине увеличения численности работников, занятых на предприятиях торговли, в том числе в связи с открытием магазина по реализации электробытовой техники и дополнительного торгового зала сетевого магазина (в апреле 2019 года);
- «Транспортировка и хранение» – на 15 человек, по причине увеличения численности работников на предприятиях, относящихся к дополнительной транспортной деятельности;
- «Деятельности в области здравоохранения и социальных услуг» - 6 человек, основной причиной увеличения численности стало открытие в декабре 2019 года обособленного подразделения (отделение гемодиализа).

Одновременно наблюдается **сокращение численности** работников по следующим видам деятельности:

- «Государственное управление и обеспечение военной безопасности; социальное обеспечение» - 6 человек, в связи с сокращением численности работников;
- «Обеспечение электрической энергией, газом и паром; кондиционирование воздуха» - 31 человек, в связи с реорганизацией муниципального предприятия;
- «Деятельность финансовая и страховая» - 12 человек.
- «Образование» - 28 человек, сокращение численности обусловлено ликвидацией 1 сельской школы, реорганизацией дошкольного образовательного учреждения путем присоединения, а так же в связи с приостановкой деятельности одного сельского детского сада с сентября 2019 года на время капитального ремонта.
- «Деятельность в области культуры, спорта, организации досуга и развлечений» - 6 человек, связано с сокращением численности работников муниципальных учреждений культуры и искусства.

Информация о численности внешних совместителей и работников, выполняющих работы по договорам подряда органами государственной статистики не представлена.

Фонд оплаты труда всех работников крупных и средних организаций и предприятий района**, включая предприятия и организации с численностью работников до 15 человек** за 1 квартал 2020 года увеличился на 83 458,6 тыс. рублей по сравнению с соответствующим периодом 2019 года (809 627 тыс. руб.) и составил **893 085,6 тыс. рублей**, темп роста к соответствующему периоду 2019 года –110,3%.

Фонд оплаты труда всех работников крупных и средних организаций и предприятий района **с численностью работников более 15 человек** за 1 квартал

2020года увеличился по сравнению с соответствующим периодом 2019 года (799 394,8тыс. руб.) на 82 376,7 тыс. руб. и составил **881 771,5 тыс. рублей**, темп роста к соответствующему периоду 2019 года – 110,3%.

Фонд начисленной заработной платы всех работников по крупным и средним предприятиям по видам экономической деятельности представлен в таблице 12.

Таблица 12. Фонд начисленной заработной платы всех работников по крупным и средним предприятиям с численностью работников до 15 человек по видам экономической деятельности.

Вид экономической деятельности	Фонд оплаты труда всех работников, тыс. рублей				
	1 квартал 2020 года	Доля в общем ФОТ, %	1 квартал 2019 года	Доля в общем ФОТ, %	Темп роста, %
Всего по району	**893 085,6**	**100,0**	**809 627**	**100,0**	**110,3**
Раздел A. Сельское, лесное хозяйство, охота, рыболовство и рыбоводство.	***	***	***	***	***
Раздел C. Обрабатывающие производства	***	***	***	***	***
Раздел D. Обеспечение электрической энергией, газом и паром; кондиционирование воздуха.	92 702	10,4	101 613,4	12,6	91,2
Раздел G. Торговля оптовая и розничная; ремонт автотранспортных средств и мотоциклов.	16 134,5	1,8	11 696,9	1,5	137,9
Раздел H. Транспортировка и хранение.	141 799	15,9	115 800,6	14,3	122,5
Раздел I. Деятельность гостиниц и предприятий общественного питания.	***	***	***	***	***
Раздел J. Деятельность в области информации и связи.	***	***	***	***	***
Раздел K. Деятельность финансовая и страховая.	11 382,4	1,3	11 091,6	1,4	102,6
Раздел L. Деятельность по операциям с недвижимым имуществом.	2 306,7	0,3	1 696,9	0,2	135,9
Раздел M. Деятельность профессиональная, научная и техническая.	5 688,7	0,6	5 267,3	0,7	108,0
Раздел N. Деятельность административная и сопутствующие дополнительные услуги.	17 492,6	2,0	16 128,7	2,0	108,5
Раздел O. Государственное управление и обеспечение военной безопасности; социальное обеспечение.	211 411	23,7	179 546	22,2	117,7
Раздел P. Образование.	173 334,7	19,4	162 615,7	20,1	106,6
Раздел Q. Деятельность в области здравоохранения и социальных услуг.	172 500,7	19,3	165 201,5	20,4	104,4

Раздел R. Деятельность в области культуры, спорта, организации досуга и развлечений.	25 814,3	2,3	20 595,6	2,6	125,3
Раздел S. Предоставление прочих видов услуг	-	-	***	-	-

*** Данные не публикуются в целях обеспечения конфиденциальности первичных статистических данных в соответствии с Федеральным законом от 29.11.2007 № 282-ФЗ (ст.4, п.5; ст.9, п.1).

Наиболее значительный рост фонда оплаты труда в 1 квартале 2020 года по сравнению с аналогичным периодом 2019 года наблюдается по следующим видам деятельности:

- «Торговля оптовая и розничная; ремонт автотранспортных средств и мотоциклов» – на 4 437,6 тыс. рублей, по причине роста численности работников, занятых на предприятиях торговли;
- «Транспортировка и хранение» - на 25 998,4 тыс.рублей по причине роста численности работников, а так же в связи с ростом заработной платы;
- «Государственное управление и обеспечение военной безопасности; социальное обеспечение» – на 31 865 тыс. рублей, что обусловлено ростом заработной платы работников бюджетных учреждений;
- «Деятельность в области культуры, спорта, организации досуга и развлечений» – на 5 218,7 тыс. рублей, по причине роста заработной платы сотрудников в организациях здравоохранения и социального обеспечения.

Уменьшение фонда оплаты труда в 1 квартале 2020 года по сравнению с аналогичным периодом 2019 года сложилось по виду деятельности:

- «Обеспечение электрической энергией, газом и паром; кондиционирование воздуха» – 8 911,4 тыс. рублей, в связи с сокращением численности работников.

Среди видов деятельности за 1 квартал 2020 года **наибольшая доля** в фонде оплаты труда по крупным и средним организациям Колпашевского района приходится:

- на «Государственное управление и обеспечение военной безопасности; социальное обеспечение» – 23,7% (1 квартал 2019 года – 22,2%),
- на «Образование» – 19,4% (1 квартал 2019 года – 20,1%),
- на «Деятельность в области здравоохранения и социальных услуг» – 20,4% (1 квартал 2019 года – 20,5%),
- на «Транспортировка и хранение» - 15,9% (1 квартал 2019 года – 14,3%).

Данные о среднесписочной численности работников и фонде оплаты труда по малым предприятиям отделом статистики не представлены.

9. СРЕДНЕМЕСЯЧНАЯ ЗАРАБОТНАЯ ПЛАТА

Среднемесячная заработная плата работников крупных и средних организаций и предприятий (без внешних совместителей), **включая предприятия и организации с численностью работников до 15 человек** в Колпашевском районе за январь – март 2020 года составила **49 644,8 рубля** или **110,8%** к уровню соответствующего периода 2019 года (44 794,9 рубля) по аналогичному кругу отчитавшихся организаций и предприятий, но **ниже среднеобластного значения** (по Томской области – **49 930 рублей**, выше этого уровня – в Александровском, Каргасокском, Парабельском районах и в городах Томск и Стрежевой).

По данным Томскстата за 1 квартал 2020 года темп роста к аналогичному периоду 2019 года по видам деятельности крупных и средних организаций и предприятий Колпашевского района сложился в следующих размерах (таблица 13).

Таблица 13. Среднемесячная заработная плата по видам деятельности по крупным и средним организациям (предприятиям) с численностью работников до 15 человек, рублей.

Вид экономической деятельности	1 квартал 2020 г.	1 квартал 2019 г.	Темп роста (%)
Всего по району	**49 644,8**	**44 794,9**	**110,8**
Раздел A. Сельское, лесное хозяйство, охота, рыболовство и рыбоводство.	32 540,8	28 409,5	114,5
Раздел C. Обрабатывающие производства	28 643,8	24 229,9	118,2
Раздел D. Обеспечение электрической энергией, газом и паром; кондиционирование воздуха.	59 342,3	61 480,4	96,5
Раздел G. Торговля оптовая и розничная; ремонт автотранспортных средств и мотоциклов.	32 916,3	29 351,2	112,1
Раздел H. Транспортировка и хранение.	67 891,8	56 664,5	119,8
Раздел I. Деятельность гостиниц и предприятий общественного питания.	44 415,4	34 582,2	128,4
Раздел J. Деятельность в области информации и связи.	60 049	38 716,7	155,1
Раздел K. Деятельность финансовая и страховая.	50 508,7	42 806,7	118
Раздел L. Деятельность по операциям с недвижимым имуществом.	36 138,1	33 078,4	109,2
Раздел M. Деятельность профессиональная, научная и техническая.	31 248,7	27 831,4	112,3
Раздел N. Деятельность административная и сопутствующие дополнительные услуги.	107 979	96 004,2	112,5
Раздел O. Государственное управление и обеспечение военной безопасности; социальное обеспечение.	61 045,5	51 572,3	118,4
Раздел P. Образование.	38 358,2	35494,3	108,1
Раздел Q. Деятельность в области здравоохранения и социальных услуг.	41 988,9	40 379,7	104
Раздел R. Деятельность в области культуры, спорта, организации досуга и развлечений.	42 550,3	32 940,7	129,2
Раздел S. Предоставление прочих видов услуг	-	28 160,5	-

*** Данные не публикуются в целях обеспечения конфиденциальности первичных статистических данных в соответствии с Федеральным законом от 29.11.2007 № 282-ФЗ (ст.4, п.5; ст.9, п.1).

В 1 квартале 2020 года, по сравнению с 1 кварталом 2019 года наибольшее **увеличение среднемесячной заработной платы** наблюдается по таким видам деятельности, как:

- «Деятельность в области информации и связи» (155,1,0%).
- «Деятельность в области культуры, спорта, организации досуга и развлечений» (129,2%);
- «Деятельность гостиниц и предприятий общественного питания» (128,4);
- «Транспортировка и хранение» (119,8%);
- «Государственное управление и обеспечение военной безопасности; социальное обеспечение» (118,4%).
- «Деятельность финансовая и страховая» (118%).

Рост среднемесячной заработной платы сложился, в основном, в связи с ростом минимального размера оплаты труда – 107,5% по отношению к размеру на 01.01.2019 года (по состоянию на 1 января 2020 года составил 24 360 рублей для Колпашевского района).

По данным Томскстата за 1 квартал 2020 года среднемесячная заработная плата работников в **организациях социальной сферы** (образовательные учреждения, здравоохранение, культура, социальное обслуживание) по Колпашевскому району **выше среднеобластного значения**. Ниже представлена сравнительная информация о размерах среднемесячной заработной плате работников социальной сферы по категориям по Колпашевскому району, и по Томской области соответственно (рисунок 7).

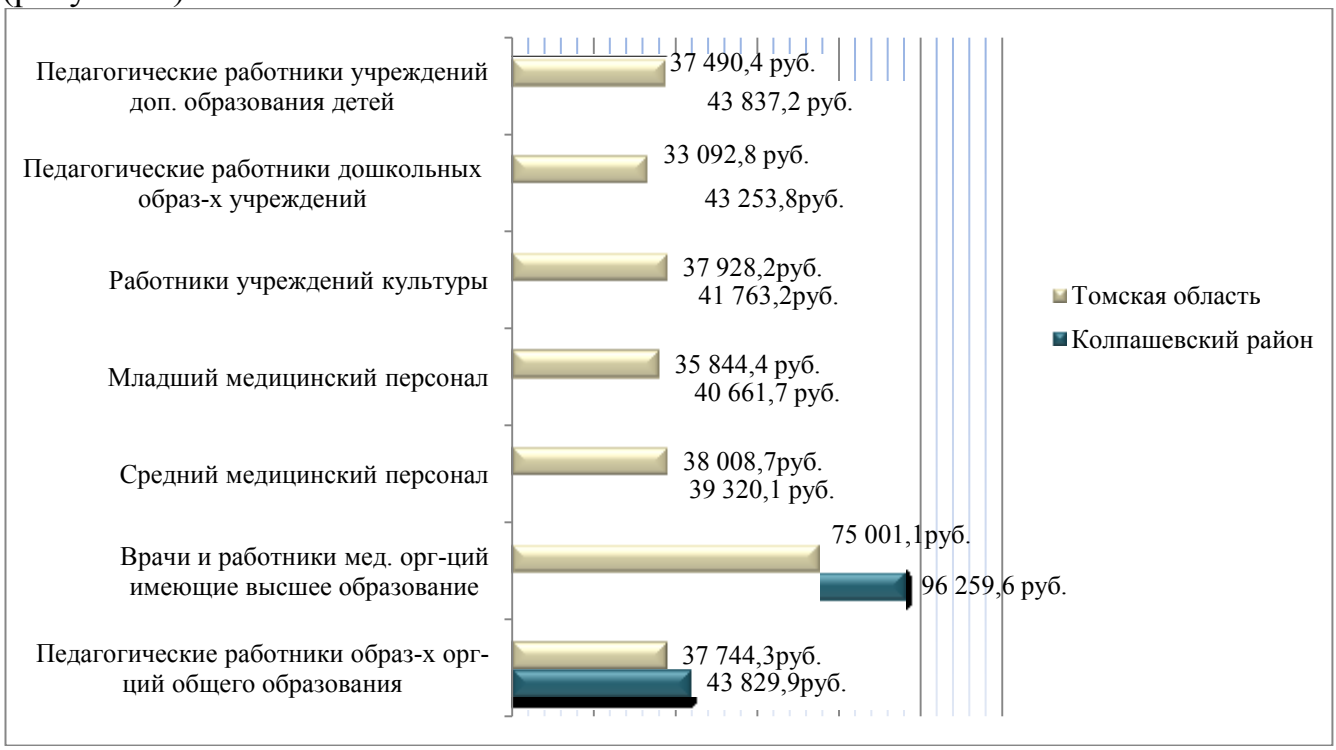

Рисунок 7. Среднемесячная заработная плата работников по категориям в организациях социальной сферы (образовательные учреждения, здравоохранение, культура, социальное обслуживание) по Колпашевскому району, и по Томской области соответственно.

Темп роста **реальной среднемесячной заработной платы** работников крупных и средних организаций и предприятий с численностью работников **до 15 человек** к

соответствующему периоду 2019 года с учетом индекса потребительских цен (103%) **составил 107,9%.**

Темп роста **реальной среднемесячной заработной платы** работников крупных и средних организаций и предприятий с численностью работников **более 15 человек** к соответствующему периоду 2019 года с учетом индекса потребительских цен **составил 107,6 %.**

Покупательная способность заработной платы по крупным и средним организациям и предприятиям (без внешних совместителей) за 1 квартал 2020 года составила 4,0 раза (отношение среднемесячной заработной платы к прожиточному минимуму на душу населения Колпашевского района – 12 502 руб.), а в расчете на трудоспособное население – 3,7 раз (в расчете на прожиточный минимум в 1 квартале 2020 года на трудоспособное население – 13 401 руб.). За 1 квартал 2019 года этот показатель составлял значение 3,8 раз в расчёте на прожиточный минимум (12 385 руб.) для всего населения, в расчёте на душу трудоспособного населения – 3,6 раз (в расчёте на прожиточный минимум 13 069 руб.).

Среди 19-ти городов и районов Томской области Колпашевский район за январь-март 2020 года занимает **5-е место** по величине средней заработной платы, выше этого уровня – г.Стрежевой, а также Александровский, Парабельский, Каргасокский районы.

9.2. Сведения о просроченной заработной плате

По данным отдела статистики просроченная задолженность по заработной плате по Колпашевскому району (по наблюдаемому кругу предприятий и организаций) за январь-март 2020 года **отсутствует.** За аналогичный период 2019 года задолженность по заработной плате также отсутствовала.

10. ИНВЕСТИЦИИ

Анализ инвестиционной деятельности в Колпашевском районе осуществлён по кругу крупных и средних предприятий и организаций (включая обособленные подразделения). Информация об объёме инвестиций в основной капитал по кругу малых предприятий с 2017 года не формируется отделом государственной статистики в г.Колпашево. В результате чего информация по полному кругу предприятий и организаций отсутствует.

По данным Томскстата объём инвестиций в основной капитал по крупным и средним организациям и предприятиям Колпашевского района в 1 квартале 2020 года составил **73 358 тыс. рублей** (1 квартал 2019 года – 11 045 тыс. рублей по уточнённым данным), темп роста составил **664,2%.**

Доля Колпашевского района в общем объёме инвестиций по Томской области за 1 квартал 2020 года составила всего 0,44% (1 квартал 2019 года – 0,08%, по итогам 2019 года – 0,43%).

В рейтинге городов и районов Томской области по объёму инвестиций в основной капитал, осуществлённых в 1 квартале 2020 года, Колпашевский район занимает **9-е место** (1 квартал 2019 года – 14-е место, по итогам 2019 года – 10-е место).

Информация об объёме инвестиций по видам экономической деятельности, а также по источникам финансирования не представлена органами государственной статистики.

11. ФИНАНСЫ ОРГАНИЗАЦИЙ

Анализ финансовой деятельности осуществлён по 3-м крупным и средним организациям района, отчитавшимся в Колпашевский городской отдел статистики, без субъектов малого предпринимательства.

Сальдированный финансовый результат на 1 апреля 2020 года сложился положительный и составил – 1 131 тыс. рублей прибыли. В соответствующем периоде прошлого года по аналогичному кругу организаций финансовый результат был отрицательный и составил - 192 тыс. рублей убытка (на 1 января 2020 года – 5 820 тыс. рублей убытка).

Доля прибыльных организаций составляет 60% от числа организаций, представивших отчетность.

На 01.04.2020 года положительный сальдированный финансовый результат сложился по видам деятельности «Обрабатывающие производства».

Информация об объемах полученной прибыли Территориальным органом Федеральной службы государственной статистики по Томской области не предоставлена.

Отрицательный финансовый результат сложился по видам деятельности «Обеспечение электрической энергией, газом и паром; кондиционирование воздуха», «Деятельность в области здравоохранения и социальных услуг».

Информация о сравнении финансовых результатов деятельности организаций по видам экономической деятельности с аналогичным периодом прошлого года органами государственной статистики не представлена.

Кредиторская задолженность организаций района по сравнению с соответствующим периодом прошлого года увеличилась на 45,2 % (с начала 2019 года увеличилась на 18,2%) и на 01.04.2020г. составила **193 980 тыс. рублей** (на 01.04.2019 – 133 627 тыс. рублей). Просроченная кредиторская задолженность отсутствует.

На долю Колпашевского района приходится 0,1% в сумме кредиторской задолженности по Томской области.

Задолженность в бюджет и внебюджетные фонды на 01.04.2020г. по анализируемому кругу крупных и средних предприятий составила 7 522 тыс. рублей или 3,9% в сумме кредиторской задолженности (на 01.04.2019 – 8 356 тыс. рублей или 6,7%), просроченная задолженность отсутствует.

Информация о задолженности по полученным **кредитам и займам** у крупных и средних организаций отсутствует.

Дебиторская задолженность организаций района по сравнению с соответствующим периодом прошлого года увеличилась на 5,3% и на 01.04.2020г. составила **95 901**тыс. рублей (на 01.04.2019г. – 91 052 тыс. рублей), в том числе просроченная – 10,5% (на 01.04.2019г. – 11,1%) – по виду деятельности «Обрабатывающие производства».

На 01.04.2020 по кругу крупных и средних организаций района **кредиторская задолженность превысила сумму дебиторской задолженности на 98 079 тыс. рублей или в 2 раза.**

Динамика соотношения кредиторской и дебиторской задолженностей изображена на рисунке 8.

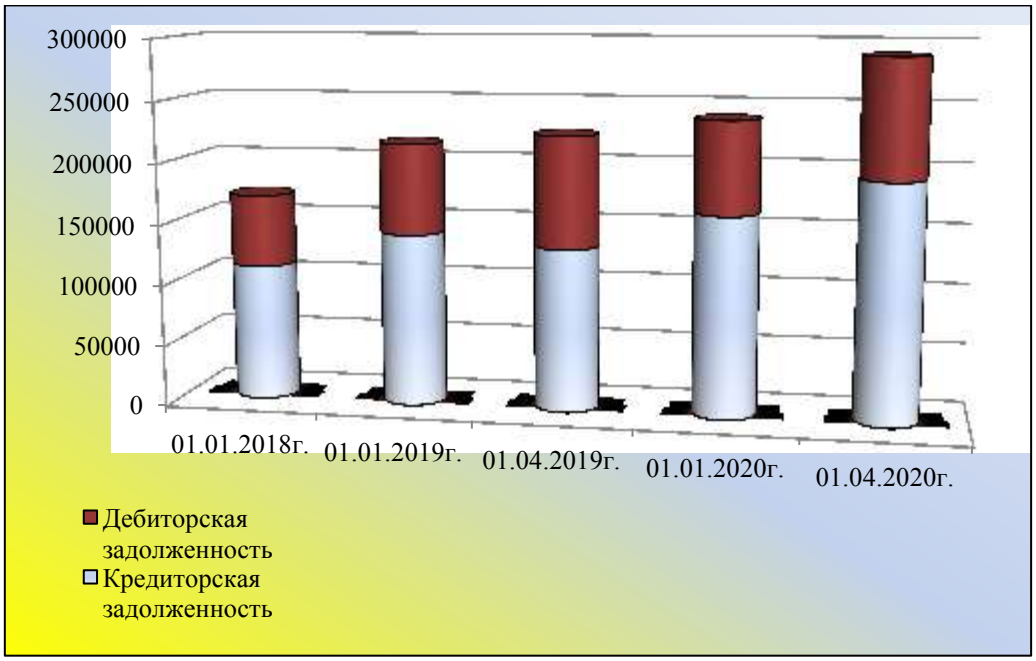

Рисунок 8. Кредиторская и дебиторская задолженности по кругу крупных и средних организаций Колпашевского района, тыс. рублей.

Таким образом, долги отчитавшихся организаций превышают задолженность перед этими организациями, что свидетельствует о некоторой неустойчивости платежеспособности данных организаций.

Информация о финансовых результатах, объёмах кредиторской и дебиторской задолженностей по видам экономической деятельности в 2020 году не представляется органами государственной статистики в целях обеспечения конфиденциальности первичных статистических данных, полученных от организаций, в соответствии с Федеральным законом от 29.11.2007г. № 282-ФЗ «Об официальном статистическом учете и системе государственной статистики в Российской Федерации» (п.5 статьи 4, пункт 1 статьи 9).

Над выпуском работали:

Анализ социально-экономического развития Колпашевского района подготовлен специалистами отдела экономического анализа и стратегического планирования Управления финансов и экономической политики Администрации Колпашевского района.