Администрация Колпашевского района
Отдел экономики и стратегического планирования

АНАЛИЗ
СОЦИАЛЬНО-ЭКОНОМИЧЕСКОГО РАЗВИТИЯ КОЛПАШЕВСКОГО РАЙОНА

за 1 квартал 2019 года

Колпашево

2019 год

СОДЕРЖАНИЕ

Стр.

1. Основные тенденции социально-экономического развития Колпашевского района на 1 апреля 2019 года……. 3-7

2. Демографическая ситуация……..... 8-9

3. Занятость в Колпашевском районе …….. 9-12

4. Предприятия и организации Колпашевского района……. 13-17

5.Оборот организаций……..... 17-18

6. Производство товаров, работ и услуг……... 19-23

6.1. Производство товаров, работ и услуг крупных и средних организаций 19-20

6.2. Промышленное производство…… 20-21

6.3. Строительство……. 21-22

6.4. Платные услуги……..... 22-23

7. Транспорт……. 24-24

8.Численность работников и фонд оплаты труда (ФОТ)…….…..... 24-28

9. Среднемесячная заработная плата…….. 28-31

10. Инвестиции…… 31-31

11. Финансы организаций…….. 32-33

Основные тенденции социально – экономического развития Колпашевского района на 1 апреля 2019 года

Демографическая ситуация	В 1 квартале 2019 года **родилось 96** детей, а **умерло 173** человека (за аналогичный период прошлого года – 98 и 140 человек соответственно). Естественная убыль населения составила **– 77** человек (1 квартал 2018 года - убыль 42 человека). За январь - март 2019 года **прибыло в район 167 человек** (январь - март 2018 года – 318 человек), **а выехало 292 человека** (январь - март 2018 года — 311 человек). В анализируемом периоде 2019 года в Колпашевском районе сложился **миграционный отток** населения - 125 человек (в 1 квартале 2018 года – прирост 7 человек). В итоге, численность постоянного населения в Колпашевском районе в 1 квартале 2019 года сократилась на 202 человека и на 1 апреля 2019 года расчётным путём составила **38 052** человека (на 01.04.2018г. – 38 404 человека).	↓ ↓ ↓ ↓
Занятость в районе	Уровень регистрируемой безработицы **на 01.04.2019г.** составил **3,1% (на на 01.01.2019 г. – 2,8%, на 01.04.2018г. - 3,1%)** от числа экономически активного населения района. В рейтинге среди 19-ти городов и районов Томской области Колпашевский район на 01.04.2019г. занимает 12-е место по уровню безработицы (на 01.04.2018г. – 10-е место). С начала 2019 года (620 человек) **численность официально зарегистрированных безработных граждан** увеличилась на 70 человек и на 01.04.2019г. **составила 690 человек**, а по сравнению с соответствующим периодом 2018 года (684 человека) увеличилась на 6 человек. **Коэффициент напряжённости** на рынке труда на 01.04.2019г. составил **4,1** безработных на 1 вакантное место (01.01.2018г. – 2,6, на 01.04.2018г. – 2,4). **Численность экономически активного населения** по данным Центра занятости населения г.Колпашево уменьшилась на 0,3 тыс. человек по сравнению с соответствующим периодом прошлого года и на 01.04.2019г. составила 22,4 тыс. человек.	↕ ↓ ↓ ↓
Количество организаций	Число учтённых в Статрегистре **хозяйствующих субъектов** всех видов деятельности (предприятий, организаций, их филиалов и других обособленных подразделений) в Колпашевском районе с начала 2019 года снизилось на 10 единиц и на 1 апреля 2019 года составило **310** единиц (на 01.01.2019г. – 320 единиц; на 01.04.2018г. – 362 единицы). **Количество индивидуальных предпринимателей**, включенных в Статрегистр, с начала 2019 года снизилось на 22 единицы и на 1 апреля 2019 года составило **760** субъектов (на 01.01.2019г. - 782 субъекта; на 01.04.2018г. – 792 субъекта).	↓ ↓
Оборот организаций	По данным Томскстата **оборот крупных и средних организаций** с численностью работников более 15 человек за 1 квартал 2019 года по сравнению с соответствующим периодом предыдущего года **увеличился на 7,8%** и составил **869 404,0 тыс. рублей** (1 кв. 2018 г. – 806 326,0 тыс. рублей), в том числе отгружено товаров собственного производства, выполнено работ и услуг собственными силами –494 601,6 тыс. рублей, (1 кв. 2018 г. – 472 895,2 тыс. рублей), продано товаров несобственного производства – 374 802,4 тыс. рублей (1 кв. 2018г. – 333 430,8 тыс. рублей).	↑

	В оборот организаций включается стоимость отгруженных товаров собственного производства, выполненных собственными силами работ и услуг, а также выручка от продажи приобретенных на стороне товаров (без НДС и акцизов).	
Производство товаров и услуг	В 1 квартале 2019 года **отгружено товаров собственного производства**, выполнено работ и услуг собственными силами крупными и средними организациями района на сумму **494 601,6 тыс. рублей** (1 кв. 2018г. – 472895,2 тыс. рублей), темп роста составил **104,6%**. На долю Колпашевского района приходится 0,35% от общего объёма по Томской области по данному показателю. В рейтинге среди 19-ти районов и городов Томской области Колпашевский район по итогам 1 квартала 2019 года располагается на 9 месте (1 кв. 2018г. – 8 место). **Объём платных услуг населению**, оказанных крупными и средними организациями Колпашевского района, за 1 квартал 2019 года по данным Колпашевского городского отдела статистики составил **106 164,8 тыс. рублей** (1 кв. 2018г. – 107 277,8 тыс. рублей), темп роста – **99,0%**. В рейтинге среди 19-ти городов и районов Томской области по объёму платных услуг, оказанных населению крупными и средними организациями, Колпашевский район занимает 5-е место, что соответствует уровню прошлого года за аналогичный период (1 кв.2018г.- 5-е место).	↑ ↓ ↓
Производство промышленной продукции	**Объём произведённой промышленной продукции** по разделам B, C, D, E по «чистым» видам экономической деятельности (т.е. по всем организациям, производящим промышленную продукцию, независимо от того, какой у неё основной вид деятельности) за 1 квартал 2019 года составил по крупным и средним организациям района **233 065,0 тыс. рублей** (1 кв. 2018г. – 220 192,1 тыс. рублей), темп роста – **105,8 %.**	↑
Строительство	Объём работ, выполненных собственными силами крупных и средних организаций района по виду деятельности «строительство» за 1 квартал 2019 года составил **57,4 тыс. рублей**, отмечается прирост к соответствующему периоду прошлого года (1 кв. 2018г. – 0 рублей). В расчёте на душу населения в Колпашевском районе этот показатель составил 1,5 рублей (1 кв. 2018г. – 0 рублей), а по региону – 2 426,3 рублей (1 кв. 2018г. – 1 774,4 тыс. рублей). В рейтинге среди 19-ти районов и городов Томской области за 1 квартал 2019 года Колпашевский район занимает 11-е место по объёму выполненных работ по виду деятельности «строительство» (по итогам 1 квартала 2018 года Колпашевский район в рейтинге не участвовал в связи с отсутствием выполненных строительных работ) и 11-е место в расчёте на душу населения (по итогам 1 квартала 2018 года Колпашевский район в рейтинге не участвовал).	↑
Строительство жилых домов	В 1 квартале 2019 года в Колпашевском районе введено в действие 1 двухквартирный и 13 одноквартирных жилых домов общей площадью **1 275м^2** (весь объём - индивидуальными застройщиками), что на 5 домов меньше, чем в 1 квартале 2018 года (19 домов площадью 1 832 м^2). При этом 50 % объёма жилья введено в городе Колпашево, а за соответствующий период прошлого года - 73,7 % жилых домов было введено в городе. В рейтинге среди 19-ти районов и городов Томской области **Колпашевский район** в 1 квартале 2019 года занимает **4-е место** (по итогам 1 квартала 2018 года – 3-е место). По площади жилья, введенного индивидуальными застройщиками – 4-е место (за 1 квартал 2018 года – 3-е место).	↓

<table>
<tr><td><u>Пассажирский транспорт</u></td><td>В 1 квартале 2019 года автобусами всех сообщений перевезено 180,5 тыс. пассажиров, темп роста к 1 кварталу 2018 г. – 94,9%.
Пассажирооборот снизился на 23,6 % к уровню соответствующего периода 2018 года и составил 3 348,2 тыс.пассажиро-километров.</td><td>↓</td></tr>
<tr><td><u>Грузовой транспорт</u></td><td>Объём грузов, перевезённых крупными и средними предприятиями района всех видов деятельности, предоставившими сведения в орган статистики, за 1 квартал 2019 года составил 7,7 тыс.тонн, темп роста к аналогичному периоду прошлого года – 113,6%.
Грузооборот крупных и средних предприятий района за 1 квартал 2019 года увеличился и составил 1,6 млн. т-км., темп роста к 1 кварталу 2018 года – 108,7%.</td><td>↑
↑</td></tr>
<tr><td><u>Величина прожиточного минимума</u></td><td>В 1 квартале 2019 года величина прожиточного минимума на душу населения для северной части Томской области (в том числе для Колпашевского района) установлена Распоряжением Губернатора Томской области от 30.04.2019г. № 112-р в размере 12 385 рублей на душу населения, а в 1 квартале 2018 года - 11 664 рубля, темп роста составил 106,2%.
Величина прожиточного минимума на душу населения превышает областной показатель на 1015 рублей или на 8,9%.
Для трудоспособного населения величина прожиточного минимума в Колпашевском районе определена в размере 13 069 рублей (в 1 квартале 2018 года – 12 289 рублей).
<table>
<tr><td>По группам территорий</td><td>На душу населения</td><td>Трудоспособное население</td><td>Пенсионеры</td><td>Дети</td></tr>
<tr><td>Северная часть Томской области (в том числе Колпашевский район)</td><td>12 385</td><td>13 069</td><td>9 875</td><td>12 691</td></tr>
<tr><td>Томская область</td><td>11 370</td><td>11 970</td><td>9 118</td><td>11 731</td></tr>
</table></td><td>↑</td></tr>
<tr><td><u>Потребительская корзина</u></td><td>Стоимость потребительской корзины в 1 квартале 2017 года составила 10 521 рублей (в 1 кв. 2018г. – 9 947 руб.), из неё:
-продукты питания - 4819 рублей (1 кв. 2018г. – 4 556 руб.);
-непродовольственные товары – 2 845 рублей (1 кв. 2018г.- 2 700 руб.);
-услуги – 2857 рублей (1 кв. 2018г. – 2691 руб.).</td><td>↑</td></tr>
<tr><td><u>Индекс потребительских цен</u></td><td>Сводный ИПЦ по Томской области в марте 2019 года составил 102,2 % к декабрю прошлого года, к марту 2018 года 106,2%, а за январь-март 2019 года - 105,9 % к соответствующему периоду прошлого года.
Стоимость минимального набора продуктов питания, рассчитанного по среднероссийским нормами потребления, в марте 2019 года в Томской области возросла по сравнению с декабрем 2018 года на 5,7% и составила 4042,01 рублей в расчете на месяц. В среднем по России стоимость минимального набора продуктов питания составила 4179,78 рублей в расчете на месяц и увеличилась на 4,7 % по сравнению с декабрем 2018 года.</td><td>↑</td></tr>
<tr><td><u>Численность работников</u>
<u>предприятий</u></td><td>Среднесписочная численность работников (без внешних совместителей) по крупным и средним организациям и предприятиям, включая предприятия и организации с численностью работников до 15 человек за анализируемый период времени уменьшилась на 17 человек по сравнению с 1 кварталом 2018 года (6 051 человек) и составила 6 034 человек, темп роста к соответствующему периоду 2018 года составил 99,7%.
Среднесписочная численность работников по крупным и средним организациям и предприятиям с численностью работников более 15</td><td>↓</td></tr>
</table>

	человек (без внешних совместителей) за 1 квартал 2019 года по сравнению с соответствующим периодом 2018 года (5 912 человек) уменьшилась на 50 человек (или на 0,8%) и составила **5 862 человека**.	↓
Фонд оплаты труда	**Фонд оплаты труда** всех работников **крупных и средних** организаций и предприятий района, включая предприятия и организации с численностью работников **до 15 человек** в отчетном периоде 2019 года увеличился на 43 434,3 тыс. руб. по сравнению с соответствующим периодом 2018 года (768 254,2 тыс. руб.) и составил **819 855,3 тыс. рублей**, темп роста к соответствующему периоду 2018 года - **106,7%**. **Фонд оплаты труда всех работников крупных и средних** организаций и предприятий района с численностью работников **более 15 человек** за 3 месяца 2019 года увеличился по сравнению с соответствующим периодом 2017 года (751 167,4 тыс. руб.) на 28 201,3 тыс. руб. и составил **791 532,4 тыс. рублей**, темп роста к соответствующему периоду 2017 года - 105,4%.	↑
Среднемесячная заработная плата крупных и средних предприятий	**Среднемесячная заработная плата работников крупных и средних организаций и предприятий** (без внешних совместителей), включая предприятия и организации с численностью работников **до 15 человек** в Колпашевском районе за 1 квартал 2019 года составила **45 293,1рубль** или 105,8% к уровню 1 квартала 2018 года (42 812,8 рублей) по аналогичному кругу отчитавшихся организаций и предприятий. **Среднемесячная заработная плата работников крупных и средних организаций и предприятий** (без внешних совместителей) с численностью работников **более 15 человек** в Колпашевском районе за 1 квартал 2019 года составила **45 006,2 рублей** или 104,3% к уровню 1 квартала 2018 года (43 160,1 рублей) по аналогичному кругу отчитавшихся организаций и предприятий. **Покупательная способность заработной платы** (без внешних совместителей) за 1 квартал 2019 г. по сравнению с соответствующим периодом 2018г. увеличилась: - для всего населения района с 3,7 до 3,8 раза исходя из прожиточного минимума; - в расчёте на трудоспособное население с 3,5 до 3,6 раз. Среди 19-ти городов и районов Томской области Колпашевский район за январь-март 2019 года занимает **6-е место** по величине средней заработной платы, выше этого уровня – г. Томск, г. Стрежевой, а также Александровский, Парабельский, Каргасокский районы.	↑ ↑
Реальная начисленная заработная плата одного работника	Темп роста **реальной среднемесячной заработной платы** работников крупных и средних организаций и предприятий с численностью работников **до 15 человек** к соответствующему периоду 2018 года с учетом индекса потребительских цен (105,9%) **составил 99,9%.** Темп роста **реальной среднемесячной заработной платы** работников крупных и средних организаций и предприятий с численностью работников **более 15 человек** к соответствующему периоду 2018 года с учетом индекса потребительских цен **составил 98,5%.**	↓
Просроченная задолженность по заработной плате	По данным отдела статистики просроченная задолженность по заработной плате по Колпашевскому району (по наблюдаемому кругу предприятий и организаций) за январь-март 2019 года **отсутствует.** За январь - март 2018 года была выявлена просроченная задолженность по заработной плате перед работниками 2 организаций. Руководители организаций в марте 2018 года были приглашены на заседание Межведомственной балансовой комиссии.	↑

Объём инвестиций	**Объём инвестиций по крупным и средним предприятиям и организациям,** представившим сведения в органы Федеральной службы государственной статистики, за 1 квартал 2019 года составил **11 103 тыс. рублей** (1 квартал 2018 года – 5 408 тыс. рублей по уточнённым данным), темп роста составил **104,9%.** Среди 19-ти городов и районов Томской области Колпашевский район занимает **14-е место** (1 квартал 2018 года – 14-е место, по итогам 2018 года – 11-е место). В 1 квартале 2019 года доля Колпашевского района в общем объёме инвестиций по Томской области составила 0,078% (1 квартал 2018 года – 0,047%, по итогам 2018 года – 0,030%).	↑
Сальдированный финансовый результат крупных и средних предприятий	**Сальдированный финансовый результат** на 1 апреля 2019 года составил **- 192 тыс. рублей убытка**. В соответствующем периоде прошлого года по аналогичному кругу организаций финансовый результат был положительный и составлял 1 138 тыс. рублей (на 01.01.2019г. – 2 263 тыс. рублей убытка). **Число прибыльных организаций** составило 33,3%.	↓
Состояние платежей и расчетов в организациях	**Кредиторская задолженность организаций** уменьшилась к уровню соответствующего периода прошлого года на 3,3% и на 01.04.2019г. составила **133 627 тыс. рублей**, в том числе просроченная – 0,1% (на 01.04.2018г. – 138 154 тыс. руб., просроченная 0,1%). **Дебиторская задолженность организаций района** на 01.04.2019г. составила **91 052 тыс. рублей**, в том числе просроченная – 11,1% (на 01.04.2018г. – 82 459 тыс. рублей, просроченная – 15,1%). На 01.04.2019г. по кругу крупных и средних организаций района **кредиторская задолженность превысила сумму дебиторской задолженности на 42 575 тыс. рублей или в 1,5 раза** (на 01.04.2018г. – превышение на 55 695 тыс. рублей или в 1,7 раза).	↑ ↑
Исполнение консолидированного бюджета	За 1 квартал 2019 года в консолидированный бюджет района поступило **доходов** в сумме **346 012,5 тыс. рублей** (1 квартал 2018 года – 365 449,3 тыс. рублей), темп роста – 94,7% (1 квартал 2018 года/1 кварталу 2017 года – 125,9%). **Расходы** бюджета составили **331 041,8 тыс. рублей** (1 квартал 2018 года – 361 856,5 тыс. рублей), темп роста – 91,5% (1 квартал 2018 года/1 кварталу 2017 года – 124,2%). Превышение доходов над расходами **(профицит) 11 970,7 тыс. рублей** (1 квартал 2018 года – **3 592,8** тыс. рублей профицит). В рейтинге среди 19-ти городов и районов Томской области Колпашевский район занимает **5-е место** по уровню доходов бюджета на душу населения (9045,1 рубля) **и 14-е место** по уровню расходов на душу населения (8653,8 рублей). В соответствующем периоде прошлого года 4-е и 11-е места соответственно. При этом в Колпашевском районе в 1 квартале 2019 года превышены среднеобластные значения в расчёте на душу населения по уровню доходов бюджета на 34,3% и уровню расходов бюджета на 25,1%.	↓ ↓

2. ДЕМОГРАФИЧЕСКАЯ СИТУАЦИЯ

В 1 квартале 2019 года демографическая ситуация в Колпашевском районе характеризовалась ухудшением показателей, как естественного, так и механического движения.

Изменение демографических показателей по Колпашевскому району за январь-март 2019 года и соответствующий период прошлого года наглядно представлено на рисунке 1.

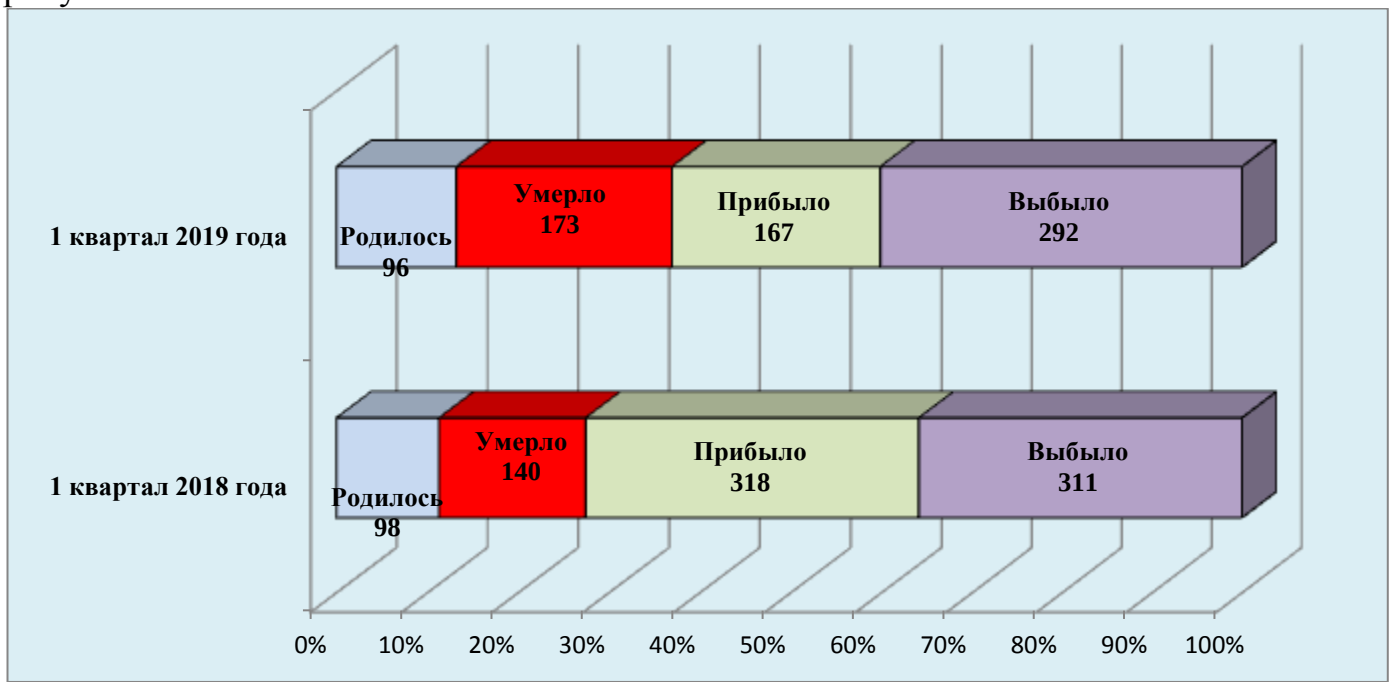

Рисунок 1. Демографические показатели по Колпашевскому району.

Численность населения района с учётом естественной убыли и механического прироста населения уменьшилась в анализируемом периоде 2019 года на 202 человека. В соответствующем периоде 2018 года убыль населения была меньше – 35 человек. Демографические показатели приведены в таблице 1.

Таблица 1. Динамика демографических показателей в Колпашевском районе, человек.

Показатели	1 квартал 2019 года	1 квартал 2018 года
Численность постоянного населения района на конец периода (расчётным путём)	**38 052**	**38 404**
Прирост (+), убыль (-) населения к началу периода, в том числе:	**-202**	**-35**
Естественный прирост (+), убыль (-) населения:	**-77**	**-42**
- число родившихся (без мертворождённых)	*96*	*98*
- число умерших	*173*	*140*
Механический прирост (+), убыль (-) населения:	**-125**	**+7**
- число прибывших	*167*	*318*
- число выбывших	*292*	*311*

Анализ статистических данных показывает, что рождаемость в Колпашевском районе снизилась на 2 человека и составила 96 человек, смертность увеличилась на 33 человека (на 23,6%) и составила 173 человека.

Увеличение смертности в отчетном периоде оказало отрицательное влияние на показатель естественного движения: в 1 квартале 2019 года естественная убыль населения составила –77 человек, в результате численность населения сократилась на 35 человек больше, чем за соответствующий период 2018 года (в 1 кв. 2018г. – убыль на 42 чел.)

В миграционном движении наблюдается убыль населения, так за январь – март 2019 года прибыло 167 человек (январь – март 2018 года –318 человек), выбыло с территории района 292 человека (январь – март 2018 года – 311 человек). В результате по итогам 1 квартала 2019 года механическая убыль составила 125 человек (за соответствующий период 2018 года механический прирост составил + 7 человек).

В рейтинге среди 19-ти городов и районов Томской области по миграционному приросту (убыли) по итогам 1 квартала 2019 года Колпашевский район находится на 19-м месте (в 1 квартале 2018 года – на 10-м месте).

В Колпашевском районе за январь - март 2019 года зарегистрировано 41 браков (за соответствующий период прошлого года – 56 браков). Число зарегистрированных разводов значительно уменьшилось за аналогичный период с 40 до 12 единиц.

3. ЗАНЯТОСТЬ В КОЛПАШЕВСКОМ РАЙОНЕ

По данным ОГКУ «Центр занятости населения города Колпашево» (далее – ЦЗН) численность экономически активного населения района (занятые + безработные) на 01.04.2019 года по отношению к соответствующему периоду 2018 года уменьшилась на 0,3 тыс. человек и составила 22,4 тыс. человек или 59,3% от общей численности постоянного населения района (на 01.04.2018 г. - 22,7 тыс. человек или 59,1% от общей численности постоянного населения района).

С начала 2019 года в ЦЗН за предоставлением государственных услуг по содействию в поиске работы обратилось 397 человек (за 1 квартал 2018 года – 350 человека).

Основные показатели, характеризующие регистрируемый рынок труда в Колпашевском районе представлены в таблице 2 и на рисунке 2.

Таблица 2. Показатели рынка труда в Колпашевском районе.

Показатели	Ед. изм.	На 01.04.2019	На 01.01.2019	На 01.04.2018
Численность экономически активного населения	тыс. чел.	22,4	22,0	22,7
Уровень регистрируемой безработицы	%	3,1	2,8	3,1

Численность официально зарегистрированных безработных	человек	690	620	684

Уровень регистрируемой безработицы на 01.04.2019г. составил 3,1% и соответствует уровню соответствующего периода 2018 года (на 01.04.2018 – 3,1%).

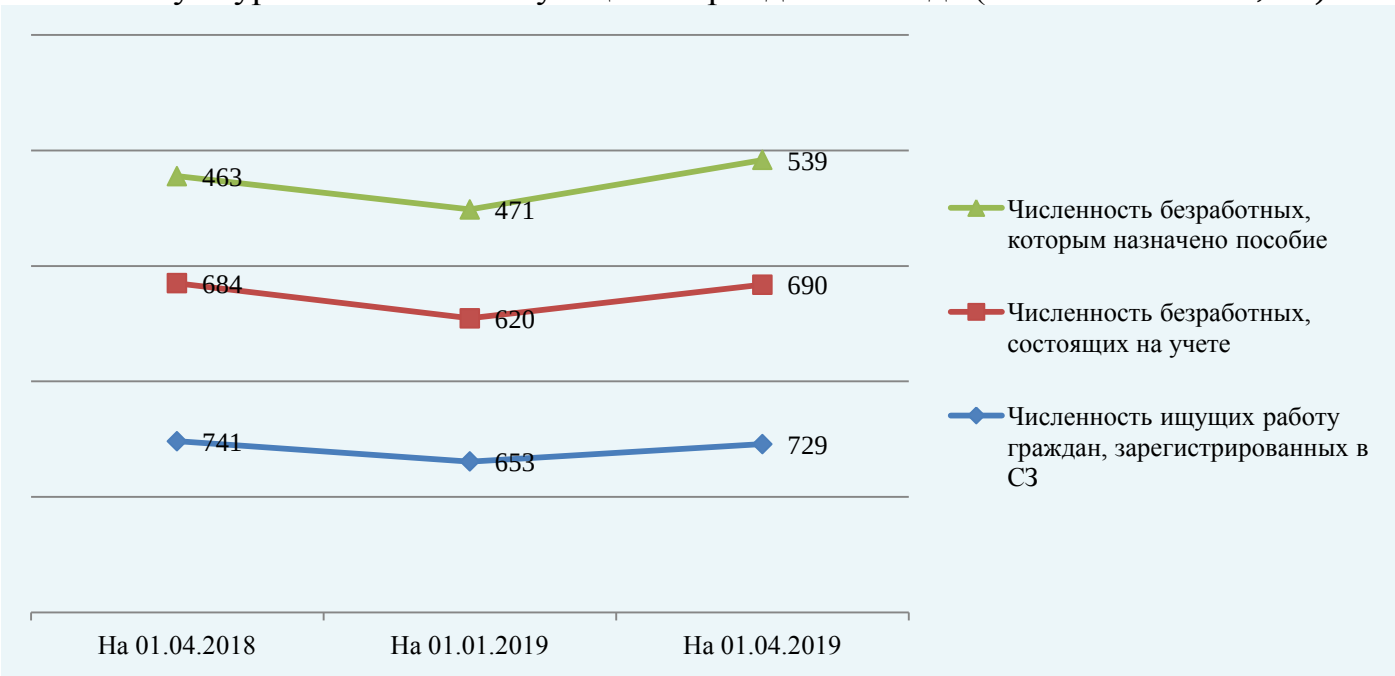

Рисунок 2. Динамика основных показателей регистрируемого рынка труда.

Ситуация на рынке труда в Колпашевском районе за 1 квартал 2019 года по сравнению с 1 кварталом 2018 года ухудшилась.

Из рисунка 2 видно, что число граждан, состоящих на учёте в ЦЗН в качестве ищущих работу, на 1 апреля 2019 года уменьшилось, по сравнению с аналогичным периодом прошлого года на 12 человек и составило 729 человек, а по сравнению с 1 января 2019 года увеличилось на 76 человек (на 01.01.2019 г. – 653 человека), что связано с сезонными колебаниями на рынке труда, наблюдаемыми на протяжении ряда лет.

Численность официально зарегистрированных безработных граждан с начала 2019 года (620 человек) увеличилась на 70 человек и составила 690 человек.

Увеличилась численность безработных, которым назначено пособие. Так, с начала 2019 года (471человек) данная численность к 01.04.2019 года возросла на 68 человек и составила 539 человек. А по сравнению с аналогичным периодом прошлого года возросла на 76 человек (539 человек).

Уровень профессионального образования безработных граждан, состоящих на учете в службе занятости, по состоянию на 01.04.2019 года выглядит следующим образом:

- высшее профессиональное образование имели 5,5% безработных, состоящих на учете в службе занятости (на 01.04.2018 года – 6,6%),
- среднее профессиональное – 50,7% (на 01.04.2018 года – 49,9%),
- не имеют профессионального образования 43,8% (на 01.04.2018 года – 43,6%).

Анализ безработных граждан, состоящих на учете в ЦЗН, показывает, что уровень профессионального образования безработных граждан в районе по итогам 1

квартала 2019 года существенно не изменился по отношению к уровню прошлого года.

Распределение безработных граждан по возрасту показано на рисунке 3.

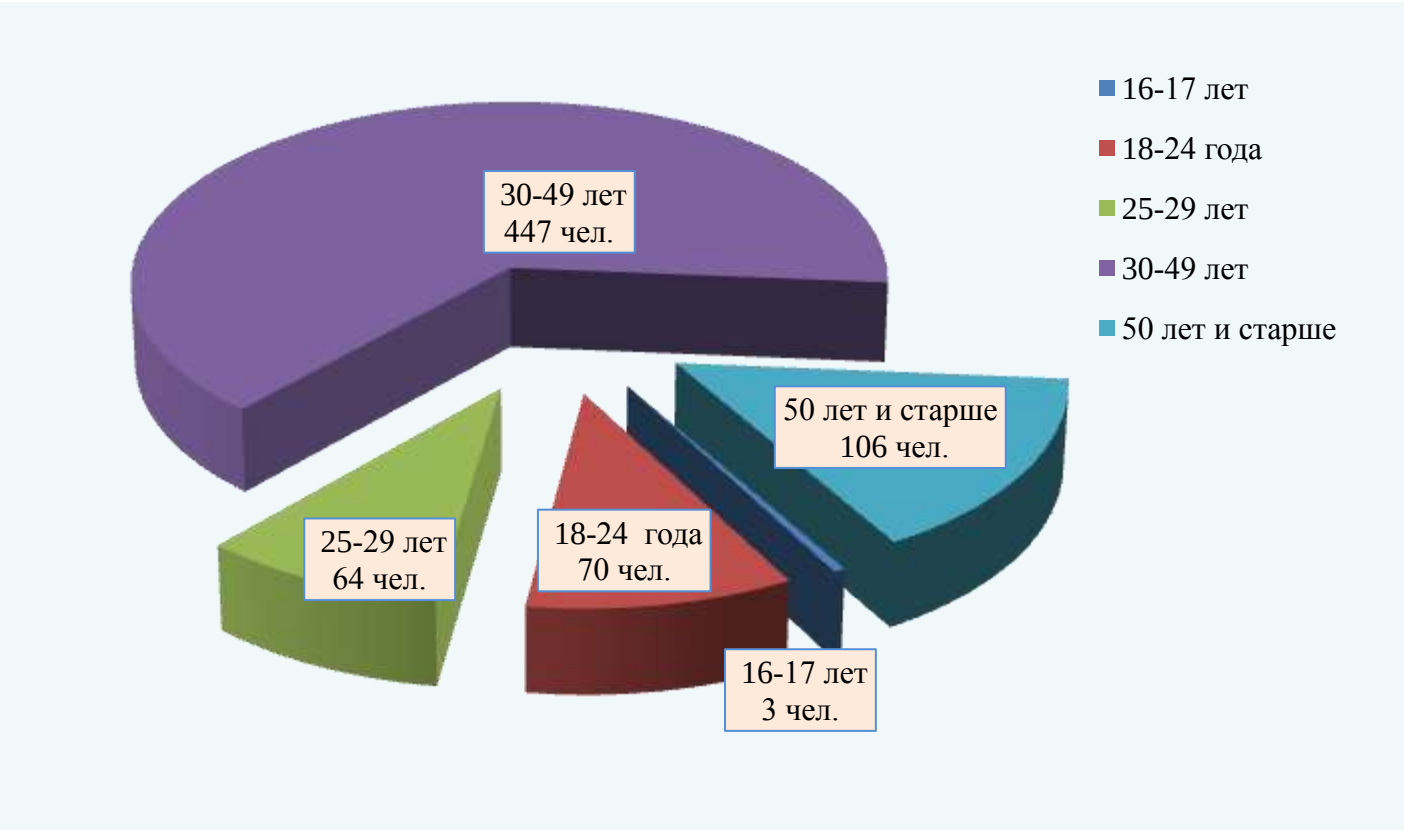

Рисунок 3. Распределение безработных граждан по возрасту (человек).

По состоянию на 1 апреля 2019 года из общей численности зарегистрированных безработных состояли на учете:

- 134 человека или 19,4% – молодежь в возрасте от 16 до 29 лет (на 01.04.2018 г. 161 человек или 23,5%);
- 339 женщин или 49,1% (на 01.04.2018 г. – 337 женщин или 49,3%);
- 347 человек, проживающих в сельской местности или 50,3% (на 01.04.2018 г. – 357 человека или 52,2%);
- 37 инвалидов или 5,4% (на 01.04.2018 г. – 39 инвалидов или 5,1%).

Удельный вес безработных, состоящих на учете более года, существенно не изменился и составил 18,6% (за 3месяца 2018 года – 17,7%).

Всего в отчетном периоде 2019 года в ЦЗН поступили сведения от 11 организаций об увольнениях 20 человек в связи с ликвидацией организации, либо сокращением численности или штата работников (за 1 квартал 2017 года – сведения от 9 организаций об увольнении 18 человек). Наибольшее количество работников, намеченных к увольнению, приходится на следующие виды деятельности:

- «Образование» – 8 человек.
- «Водоснабжение; водоотведение, организация сбора и утилизации отходов, деятельность по ликвидации загрязнений» – 5 человек.

Число вакансий для замещения свободных рабочих мест, представленных в ЦЗН работодателями за январь-март 2019 года сократилось по сравнению с аналогичным периодом 2018 года на 72 места и составило 213 вакансий, из которых 31,4% составляют временные работы.

Наибольшее количество работников требуется в сферу обслуживания, специалисты в области права, гуманитарных областей, культуры, специалисты образования и здравоохранения. По остальным отраслям заявок от работодателей значительно меньше.

Несоответствие спроса и предложения на рабочую силу не позволяет своевременно заполнять все вакансии.

Коэффициент напряженности на рынке труда (численность безработных граждан в расчете на одно вакантное место) на 01.04.2019 года по данным Департамента труда и занятости населения по Томской области составил **4,1 человека на 1 вакансию**. На 01.01.2018 года значение показателя составляло 2,4 человека.

Трудоустроено при содействии службы занятости за 3 месяца 2019 года 109 человек (соответствующий период 2018 года – 131 человек), из них безработных граждан трудоустроено 85 человек (за 3 месяца 2018 года – 101 человек).

За 3 месяца текущего года на временные работы, созданные с участием средств областного бюджета, было трудоустроено 39 человек (за аналогичный период 2018 года – 29 человек).

В общественных работах за 3 месяца 2018 года приняли участие 13человек (за 3 месяца 2018 года – 12 человек).

В рамках программы «Первое рабочее место» трудоустроенных выпускников учреждений среднего профессионального образования - 1 человек (за 3 месяца 2018 года – 0 человек).

В рамках программы временного трудоустройства граждан, испытывающих трудности в поиске работы, трудоустроено 14 человек (за 3 месяца 2018 года – 7 человек).

Направлено на профессиональное обучение 95 человек из числа безработных граждан (за аналогичный период 2018 года – 70 человека).

Услуги по профессиональной ориентации и психологической поддержке получили 252 человек (за 3 месяца 2018 года – 266 человек).

Организована занятость 9 подростков 14-17 лет в свободное от учёбы время (за 3 месяца 2018 года – 10 подростков).

В рамках реализации программы социальной адаптации в клубе «Активный поиск работы» и «Новый старт» приняли участие 26 человек.

В целях повышения эффективности работы с населением и работодателями за 3 месяца 2019 года проведено 11 ярмарок вакансий, в которых приняли участие 161 человек.

4. ПРЕДПРИЯТИЯ И ОРГАНИЗАЦИИ КОЛПАШЕВСКОГО РАЙОНА

На 1 апреля 2019 года по данным Колпашевского городского отдела статистики в Статрегистре учтены **310 хозяйствующих субъектов** всех видов деятельности (предприятий, организаций, их филиалов и других обособленных подразделений). На 1 января 2019 года их количество составляло 320 субъектов, а на 1 апреля 2018 года – 362 субъекта. Информация о распределении организаций по организационно-правовым формам представлена в таблице 3.

Таблица 3. Распределение организаций по организационно-правовым формам*.

Организационно-правовая форма	Количество организаций		
	На 01.04.2019	На 01.01.2019	На 01.04.2018
Коммерческие кооперативные организации	**152**	**157**	**187**
Хозяйственные общества, в том числе:	152	157	181
Акционерные общества:	*6*	*6*	*6*
- публичные акционерные общества	*1*	*1*	*1*
- непубличные акционерные общества	*5*	*5*	*5*
Общества с ограниченной ответственностью	*146*	*151*	*175*
Производственные кооперативы	0	0	1
Крестьянские (фермерские) хозяйства	0	0	6
Прочие юридические лица, являющиеся коммерческими организациями	0	0	0
Некоммерческие кооперативные организации	**48**	**48**	**56**
Потребительские кооперативы	6	6	6
Общественные организации	9	9	10
Ассоциации (союзы)	1	1	1
Товарищества собственников жилья	30	30	37
Общины коренных малочисленных народов Российской Федерации	2	2	2
Организации без прав юридического лица	**26**	**28**	**31**
Представительства юридических лиц	0	0	0
Филиалы юридических лиц	13	15	18
Обособленные подразделения юридических лиц	4	4	4
Структурные подразделения обособленных юридических лиц	5	5	5
Прочие	4	4	4
Коммерческие унитарные предприятия	**5**	**6**	**6**
Унитарные предприятия, основанные на праве оперативного управления (казенные предприятия)	1	1	2
Унитарные предприятия, основанные на праве хозяйственного ведения	4	5	4
Некоммерческие унитарные предприятия	**79**	**81**	**82**
Автономные некоммерческие организации	3	4	4
Религиозные организации	10	10	10

Учреждения, в том числе:			
-казённые	*26*	*27*	*27*
- бюджетные	*14*	*14*	*14*
- автономные	*10*	*10*	*11*
- частные	*3*	*3*	*3*
Итого	**310**	**320**	**362**

*- с 1 января 2015 года введено в действие изменение №2 к Общероссийскому классификатору организационно-правовых форм ОК 028-2021

Из таблицы 3 видно, что произошли изменения в численности организаций некоторых организационно–правовых форм. Так за период с начала 2019 года сократилось количество организаций формы ООО на 5 единиц (на 3,3%); филиалов ЮЛ на 2 единицы (на 13,3%).

Сокращение муниципальных унитарных предприятий произошло на 1 единицу (20%) – МУП «Теплоэнергетик» - 22.01.2019г.

Автономные некоммерческие организации сократились на 1 единицу (25%).

Казенные предприятия сократились на 1 единицу (3,7%) – Счетная палата Колпашевского района – 29.12.2018г., по данным Томскстата информация для ликвидации организации из статрегистра поступила от ИФНС №1 г.Асино 09 января 2019 года и была учтена в первом квартале текущего года.

Ниже представлена информация о распределении организаций Колпашевского района по формам собственности по состоянию на 01.04.2019года (таблица 4).

Таблица 4. Распределение организаций по формам собственности на 01.04.2019г.

Форма собственности	Количество организаций	Доля в общем количестве, %
Российская собственность, в том числе:	**309**	**99,7**
Государственная собственность, в том числе:	30	9,7
- федеральная	15	4,8
- собственность субъектов РФ	15	4,8
Муниципальная собственность	58	18,7
Собственность общественных и религиозных организаций (объединений)	21	6,8
Частная собственность	195	62,9
Смешанная российская собственность	3	0,9
Собственность потребительской кооперации	2	0,6
Иностранная собственность	**1**	**0,3**
Всего:	**310**	**100,0**

Как следует из таблицы 4, по состоянию на 01 апреля 2019 года большая доля Колпашевских организаций имеет частную форму собственности – 62,9%, при этом из всех зарегистрированных в районе организаций 18,7% - муниципальной собственности, 9,7% - государственной, как федеральной, так и собственности субъектов РФ.

По данным Томскстата за январь-март 2019 года официально зарегистрировано 2 организации, а официально ликвидировано 10 организаций.

На 1 апреля 2019 года по сравнению с 1 апреля 2018 года число учтённых в Статрегистре организаций Колпашевского района уменьшилось на 52 единицы и составило 310 единиц (темп роста – 85,6%).

Количество **индивидуальных предпринимателей без образования юридического лица**, включенных в Статрегистр, за 1 квартал 2019 года сократилось на 22 единицы и на 1 апреля 2019 года составило **760 человек** (на 01.01.2019г. – 782 ИП, а на 01.04.2018г. – 792 ИП), из них 8 ИП иностранной формы собственности.

Распределение организаций и индивидуальных предпринимателей Колпашевского района, учтенных в Статрегистре на 01.04.2019г., по видам экономической деятельности представлено в таблице 5.

Таблица 5. Распределение хозяйствующих субъектов (организаций и индивидуальных предпринимателей) в Колпашевском районе по видам деятельности.

Виды экономической деятельности	Количество организаций		Количество ИП	
	на 01.04.2019	на 01.04.2018	на 01.04.2019	на 01.04.2018
Сельское хозяйство, лесное хозяйство, охота, рыболовство и рыбоводство	8	18	46	56
Обрабатывающие производства	16	26	51	49
Обеспечение электрической энергией, газом и паром; кондиционирование воздуха	15	15	2	2
Водоснабжение; водоотведение, организация сбора и утилизации отходов, деятельность по ликвидации загрязнений	7	7	3	4
Строительство	13	16	31	28
Торговля оптовая и розничная; ремонт автотранспортных средств и мотоциклов	44	54	301	326
Транспортировка и хранение	17	18	101	96
Деятельность гостиницы и предприятий общественного питания	6	7	19	17
Деятельность в области информации и связи	10	9	7	6
Деятельность финансовая и страховая	3	3	2	1
Деятельность по операции с недвижимым имуществом	42	49	11	7
Деятельность профессиональная, научная и техническая	16	18	41	46
Деятельность административная и сопутствующие дополнительные услуги	6	6	16	20
Государственное управление и обеспечение военной безопасности; социальное страхование	29	31	0	0
Образование	35	39	8	6
Деятельность в области здравоохранения и социальных услуг	12	12	-	2
Деятельность в области культуры, спорта, организации досуга и развлечений	4	6	14	11

Предоставление прочих видов услуг	27	28	109	115
ВСЕГО	**310**	**362**	**760**	**792**

Основное число юридических лиц, учтённых в Статрегистре на 01.04.2019 года, сосредоточено в следующих видах экономической деятельности: «торговля оптовая и розничная; ремонт автотранспортных средств и мотоциклов» (44 ед.), «деятельность по операциям с недвижимым имуществом» (42 ед.), «образование» (35 ед.), «государственное управление и обеспечение военной безопасности; социальное страхование» (29 ед.).

За 1 квартал 2019 года наблюдается сокращение количества организаций и предприятий в сравнении с аналогичным периодом прошлого года. Так, наибольшее сокращение затронуло такие виды деятельности, как «сельское хозяйство, лесное хозяйство, охота, рыболовство и рыбоводство» (на 10 ед.); «обрабатывающие производства» (на 10 ед.); «торговля оптовая и розничная; ремонт автотранспортных средств и мотоциклов» (на 10 ед.).

Увеличение количества организаций и предприятий наблюдается по следующим видам экономической деятельности: «деятельность в области информации и связи» (на 1 ед.: ООО «Коннект» - 21.01.2019г.)

Основное количество индивидуальных предпринимателей сосредоточено в оптовой и розничной торговле; ремонте автотранспортных средств и мотоциклов (301 ИП), предоставлении прочих видов услуг (109 ИП) и транспортировке и хранении (101 ИП).

За январь-март 2019 года наблюдается сокращение числа индивидуальных предпринимателей в сравнении с аналогичным периодом 2018 года. Так, за рассматриваемый период наибольшее сокращение количества индивидуальных предпринимателей произошло по видам: «торговля оптовая и розничная; ремонт автотранспортных средств и мотоциклов» (на 25 ИП), в основном за счёт открытия на территории Колпашевского района обособленных подразделений иногородних крупных торговых сетей и «сельское хозяйство» (на 10 ИП).

Увеличение количества зарегистрированных ИП наблюдается по следующим видам экономической деятельности: «обрабатывающие производства» (на 2 ед.), «строительство» (на 3 ед.), «транспортировка и хранение» (на 5 ед.), «деятельность по операциям с недвижимым имуществом» (на 4 ед.)

Ниже представлена структура предприятий, организаций и индивидуальных предпринимателей по видам экономической деятельности.

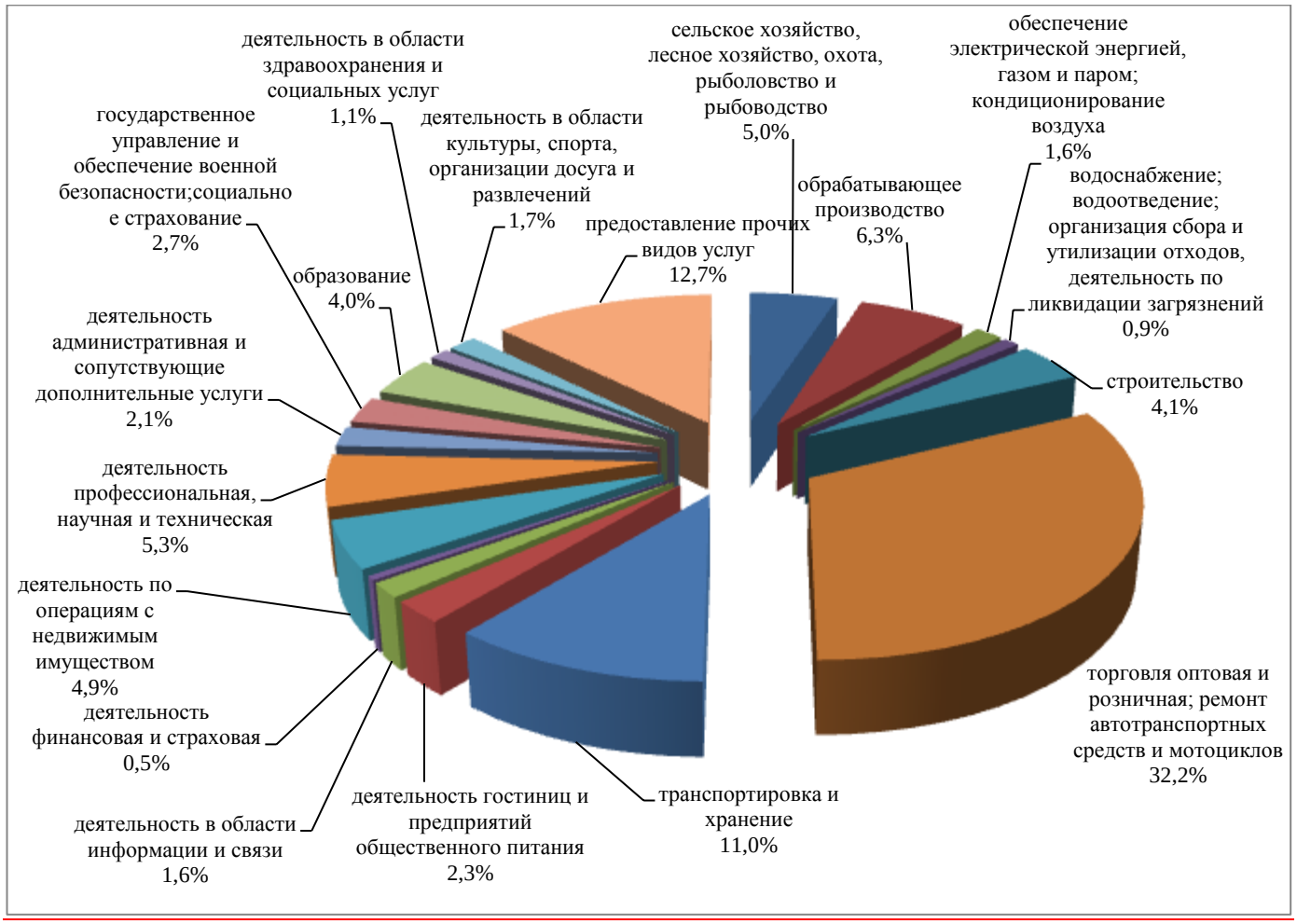

Рисунок 4. Распределение хозяйствующих субъектов (предприятий, организаций и ИП) по видам деятельности на 01.04.2019

Из рисунка 4 видно, что основная доля хозяйствующих субъектов сосредоточена в торговле (32,2%), предоставлении прочих видов услуг (12,7%), транспортировке и хранении (11,0%), обрабатывающем производстве (6,3%) сельском и лесном хозяйстве, охоте, рыболовстве и рыбоводстве (5,0%).

5. ОБОРОТ ОРГАНИЗАЦИЙ

По данным Томскстата **оборот крупных и средних организаций** с численностью работников более 15 человек **за 1 квартал 2019 года** по сравнению с соответствующим периодом предыдущего года увеличился на 7,8 % и составил **869 404,0 тыс. рублей** (1 кв. 2018 г. – 806 326,0 тыс. рублей), в том числе отгружено товаров собственного производства, выполнено работ и услуг собственными силами –494 601,6 тыс. рублей, (1 кв. 2018 г. – 472 895,2 тыс. рублей), продано товаров

несобственного производства – 374802,4 тыс. рублей (1 кв. 2018г. – 333430,8 тыс. рублей).

Ниже представлена информация по обороту крупных и средних организаций и предприятий с численностью работников более 15 человек, осуществляющих свою деятельность на территории Колпашевского района, в разрезе видов экономической деятельности.

Таблица 6. Оборот крупных и средних организаций и предприятий Колпашевского района с численностью работников более 15 человек в разрезе видов экономической деятельности.

Разделы ОКВЭД	Январь-март 2019 года	Январь-март 2018 года	Темп роста, %
Всего:	**869404,0**	**806326,0**	**107,8**
Раздел A. Сельское, лесное хозяйство, охота, рыболовство и рыбоводство	***	***	***
Раздел C. Обрабатывающие производства	***	***	***
Раздел D. Обеспечение электрической энергией, газом и паром; кондиционирование воздуха	130550,0	136330,0	95,8
F. Строительство	0,0	0,0	0,0
Раздел G. Торговля оптовая и розничная; ремонт автотранспортных средств и мотоциклов	284834,0	248074,0	114,8
Раздел H. Транспортировка и хранение	69437	64759,0	107,2
Раздел I. Деятельность гостиниц и предприятий общественного питания	***	***	***
Раздел L. Деятельность по операциям с недвижимым имуществом		***	***
Раздел M. Деятельность профессиональная, научная и техническая	***	***	***
Раздел O. Государственное управление и обеспечение военной безопасности; социальное обеспечение	111,0	104,0	106,7
Раздел P. Образование	17955,0	17909,0	100,3
Раздел Q.Деятельность в области здравоохранения и социальных услуг	173701,0	168445,0	103,1
Раздел R. Деятельность в области культуры, спорта, организации досуга и развлечений	***	***	***

*** -Данные не публикуются в целях обеспечения конфиденциальности первичных статистических данных в соответствии с Федеральным законом от 29.11.2007 № 282-ФЗ (ст.4, п.5; ст.9, п.1).

На долю оборота крупных и средних предприятий Колпашевского района приходится всего 0,5% от общего значения показателя по Томской области, а в рейтинге среди 19-ти районов и городов Томской области Колпашевский район занимает **стабильно 8-е место** (1 кв. 2018г. – 8-е место).

6. ПРОИЗВОДСТВО ТОВАРОВ, РАБОТ И УСЛУГ

В данном разделе представлены результаты деятельности только крупных и средних предприятий. Провести анализ объёмов производства товаров, работ и услуг по малым предприятиям и по полному кругу предприятий не представляется возможным в виду отсутствия необходимых статистических данных.

6. 1. Производство товаров, работ и услуг крупных и средних организаций

В 1 квартале 2019 года отгружено товаров собственного производства, выполнено работ и услуг собственными силами крупными и средними организациями района на сумму **494 601,6 тыс. рублей** (1 кв. 2018г. – 472 895,2 тыс. рублей), темп роста составил 104,6%.

На долю Колпашевского района приходится 0,35% от общего объёма по Томской области по данному показателю. В рейтинге среди 19-ти районов и городов Томской области Колпашевский район по итогам 1 квартала 2019 года располагается на 9 месте.

Ниже представлена информация об объеме отгруженных товаров собственного производства, выполнении работ и услуг собственными силами по **фактическим видам** деятельности отчитывающихся организаций (таблица 7).

Таблица 7. Объём отгруженных товаров собственного производства, выполненных работ и услуг собственными силами по крупным и средним организациям Колпашевского района по фактическим видам деятельности.

Фактические виды экономической деятельности	1 кв. 2019 года		1 кв. 2018 года		Темп роста, %
	тыс. руб.	Доля в общем объёме, %	Тыс. руб.	Доля в общем объёме, %	
Раздел A. Сельское, лесное хозяйство, охота, рыболовство и рыбоводство	***	***	***	***	***
Раздел C. Обрабатывающие производства	***	***	***	***	***
Раздел D. Обеспечение электрической энергией, газом и паром; кондиционирование воздуха	55773,0	11,3	57847	12,2	96,4
Раздел F. Строительство	***	0,0	0,0	0,0	0,0
Раздел G. Торговля оптовая и розничная; ремонт автотранспортных средств и мотоциклов	***	***	***	***	***
Раздел H. Транспортировка и хранение	55452,0	11,2	51207,0	10,8	108,3
Раздел I. Деятельность гостиниц и предприятий общественного питания	880	0,2	691	0,1	127,5
Раздел J. Деятельность в области информации и связи	***	***	***	***	***
Раздел K. Деятельность финансовая и страховая	***	***	***	***	***
Раздел L. Деятельность по операциям с недвижимым имуществом	789	0,2	581	0,2	135,9
Раздел M. Деятельность профессиональная, научная и техническая	2836	0,6	1334	0,3	212,6
Раздел N. Деятельность административная и	4584	0,9	4330	0,9	105,9

сопутствующие дополнительные услуги					
Раздел О. Государственное управление и обеспечение военной безопасности; социальное обеспечение					
Раздел Р. Образование	17338,0	3,5	17212	3,6	100,7
Раздел Q.Деятельность в области здравоохранения и социальных услуг	173121	35,0	167974	35,5	103,1
Раздел R. Деятельность в области культуры, спорта, организации досуга и развлечений	***	***	***	***	***
Раздел S. Предоставление прочих видов услуг	433	0,1	404	0,1	107,1
Всего	**494601,6**	**100,0**	**472895,2**	**100,0**	**104,6**

*** -Данные не публикуются в целях обеспечения конфиденциальности первичных статистических данных в соответствии с Федеральным законом от 29.11.2007 № 282-ФЗ (ст.4, п.5; ст.9, п.1).

Уменьшение объема отгруженных товаров собственного производства, выполненных работ и услуг собственными силами в первом квартале 2019 года наблюдается по виду деятельности «Обеспечение электрической энергией, газом и паром; кондиционирование воздуха» (на 3,6% к соответствующему периоду прошлого года), в части теплоснабжающих организаций. Это обусловлено уменьшением тарифа на тепловую энергию с 01 января 2019 года для потребителей котельной «Звезда» (на 8,1%), а также сложившимся в первом квартале 2019 года более мягким температурным режимом. По остальным сферам деятельности наблюдается рост.

Основная доля в общем объёме отгруженных товаров, выполненных работ и услуг собственными силами по фактическим видам деятельности приходится на такие виды деятельности, как: «Обрабатывающие производства» (35,8%), «деятельность в области здравоохранения и социальных услуг» (35,0%) и «обеспечение электрической энергией, газом и паром; кондиционирование воздуха» (11,3%).

Положительные изменения наблюдаются по виду деятельности «Деятельность профессиональная, научная и техническая», темп роста составил 212,6%, за счет предприятия проводящего технические испытания, исследования, анализ и сертификацию оборудования.

Изменения по остальным видам деятельности, как положительные, так и отрицательные, существенной роли в общем показателе по району не сыграли.

6.2. Промышленное производство

Объём произведённой промышленной продукции по разделам B, C, D, E по «чистым» видам экономической деятельности (т.е. по всем организациям, производящим промышленную продукцию, независимо от того, какой у неё основной вид деятельности) за 1 квартал 2019 года составил по крупным и средним организациям района 233 065,0 тыс. рублей (1 кв. 2018г. – 220 192,1 тыс. рублей), темп роста – 105,8 %., в том числе:

- **по разделу С «Обрабатывающие производства»** - 177 292 тыс. руб., темп роста – 107,9 % (в 1 квартале 2018 года 164 315,1тыс. руб.). Основной объём произведённой промышленной продукции составляет производство изолированных проводов и кабелей. В рейтинге среди 19-ти городов и районов Томской области Колпашевский район стабильно **занимает 8-е место** по абсолютному значению и 9-е место – на душу населения.

- **по разделу D «Обеспечение электроэнергией, газом, паром; кондиционирование воздуха»** - 55 773,0 тыс. рублей (1 кв. 2018г. – 57847,0 тыс. руб.), темп роста – 96,4 %. В рейтинге среди 19-ти городов и районов Томской области по абсолютному значению **Колпашевский района занимает 7-е место**, на душу населения – 9-е. (1 кв. 2018 г. – 6 место).

- **по разделу Е «Водоснабжение; водоотведение, организация сбора и утилизации отходов, деятельность по ликвидации загрязнений»** - предприятия и организации, осуществляющие деятельность по данным видам деятельности, относятся к малым предприятиям и Томскстатом не обследуются.

За 1 квартал 2019 года объём промышленной продукции составляет 47,1% в общем объёме отгруженных товаров собственного производства, выполненных работ и услуг собственными силами крупными и средними организациями Колпашевского района (1 квартал 2018 года – 46,6%), что обусловлено увеличением объёма отгруженных товаров собственного производства, выполненных работ и услуг собственными силами предприятиями обрабатывающих производств.

В общем объёме отгруженных товаров собственного производства, выполненных работ и услуг собственными силами по разделам B, C, D, E по кругу крупных и средних организаций Томской области объём промышленной продукции, произведенной за 1 квартал 2019 года крупными и средними организациями Колпашевского района, составил всего 0,4 % (1 кв. 2018г. –0,5%, по итогам 2018г . - 0,4%).

6.3. Строительство

Объём работ, выполненных собственными силами крупных и средних организаций, осуществляющих свою деятельность на территории района и отчитавшихся в органы государственной статистики, по виду экономической деятельности «строительство», за 1 квартал 2019 года составил **57, 4 тыс. рублей** (в 1 квартале 2018 год на территории Колпашевского района строительство крупными и средними предприятиями не осуществлялось). Основным направлением строительства, выполненным крупными и средними предприятиями, в 1 квартале 2019 года стали работы в области производства электромонтажных работ.

В расчёте на душу населения этот показатель составил 1,5 рублей (в 1 квартале 2018 года – 0 рублей).

В рейтинге среди 19-ти районов и городов Томской области по итогам 1 квартала 2019 года **Колпашевский район занимает 11-е место** по объёму выполненных работ по виду деятельности «строительство» (по итогам 1 квартала 2018 года Колпашевский район в рейтинге не участвовал в связи с отсутствием

строительства) и 11-е место в расчёте на душу населения (по итогам 1 квартала 2018 года Колпашевский район в рейтинге не участвовал).

В строительстве жилья в Колпашевском районе в 1 квартале 2019 года отмечаются негативные изменения: введено в действие 1 двухквартирный и 13 одноквартирных жилых домов общей площадью 1 275 кв.м (весь объём - индивидуальными застройщиками), что на 5 домов меньше, чем в 1 квартале 2018 года (19 домов площадью 1 832 кв.м). При этом 50 % объёма жилья введено в городе Колпашево, а за соответствующий период прошлого года 73,7 % жилых домов было введен в городе.

Такой спад обусловлен тем, что 1 марта 2018 года истекал срок действия Федерального закона о «дачной амнистии», который позволял оформить в собственность земельные участки и расположенные на них объекты недвижимости по упрощенной системе тем, кто по факту владеет участком земли, приобретённым до 30 октября 2001 года, и может подтвердить этот факт документально. В связи с указанным обстоятельством граждане Колпашевского района в 1 квартале 2018 года более активно принимали участие в оформлении прав собственности на объекты недвижимости расположенные на дачных участках.

Однако Федеральным законом от 28.02.2018 №36 продлён срок действия «дачной амнистии» до 1 марта 2020 года в отношении объектов индивидуального жилищного строительства.

В рейтинге среди 19-ти районов и городов Томской области Колпашевский район в 1 квартале 2019 года занимает 4-е место (по итогам 1 квартала 2018 года – 3-е место). По площади жилья, введенного индивидуальными застройщиками – 4-е место (за 1 квартал 2018 года – 3-е место).

6.4. Платные услуги

Объём платных услуг населению, оказанных **крупными и средними** организациями Колпашевского района, за 1 квартал 2019 года по данным Колпашевского городского отдела статистики составил **106 164,8 тыс. рублей** (1 кв. 2018 года – 107 277,8 тыс. рублей), темп роста – 99%.

Таблица 8. Платные услуги населению по крупным и средним организациям.

Виды услуг	1 квартал 2019 года		1 квартал 2018 года		Темп роста, в %
	Объём, тыс. руб.	Структура, %	Объём, тыс. руб.	Структура, %	
Услуги почтовой связи, курьерские услуги	***	***	***	***	89,2
Услуги телекоммуникационные	***	***	***	***	89,5
Жилищные услуги	***	***	***	***	144,7
Коммунальные услуги	57196,3	53,9	56548,7	52,7	101,2
Услуги учреждений культуры	***	***	***	***	230,8
Услуги гостиниц	***	***	***	***	196,8
Медицинские услуги	***	***	***	***	128,9
Услуги специализированных коллективных средств размещения	***	***	***	***	99,0

Услуги санаторно-курортных организаций	***	***	***	***	99,0
Ветеринарные услуги	***	***	***	***	95,7
Услуги системы образования	16923,8	15,9	16811,7	15,7	100,7
Услуги, предоставляемые гражданам пожилого возраста и инвалидам	***	***	***	***	88,8
Прочие платные услуги	893,3	0,8	1022,5	0,9	87,4
Всего	**106 164,8**	**100,00**	**107277,8**	**100,0**	**99,0**

*** -Данные не публикуются в целях обеспечения конфиденциальности первичных статистических данных в соответствии с Федеральным законом от 29.11.2007 № 282-ФЗ (ст.4, п.5; ст.9, п.1).

Структура потребления населением платных услуг по сравнению с аналогичным периодом прошлого года существенно не изменилась. Наибольшие объёмы платных услуг, оказанные населению крупными и средними организациями района, приходятся на коммунальные (53,9%), услуги санаторно-курортных организаций (***%) и услуги системы образования (15,9%).

На снижение общего показателя основное влияние оказало сокращение объёма платных услуг, оказанных населению организациями почтовой связи (темп роста – 89,2%), организациями, предоставляющими телекоммуникационные услуги (темп роста – 89,5 %) и организациями оказывающими прочие платные услуги (темп роста – 87,4%).

Существенное увеличение показателя наблюдается по услугам учреждений культуры, где темп роста составил 230,8%. Это обусловлено проведением в первом квартале отчетного года большего числа культурных мероприятий в выходные и праздничные дни, и как следствие, увеличением числа посетителей культурно-массовых мероприятий.

Кроме того положительный рост наблюдается по таким видам экономической деятельности, как:

- «услуги гостиниц» (темп роста – 196,8%), что связано с возобновлением оказания данной услуги с 01 января 2019 года предприятием АО «Санаторий Чажемто».

- «жилищные услуги» (темп роста – 144,7%), где основным фактором, приведшим к увеличению показателя, стало увеличение стоимости проживания в общежитии ОГБУ «КСПК» с 01 января 2019 года.

По остальным видам деятельности как положительные, так и отрицательные изменения на общий показатель объёма платных услуг оказали не столь значительное влияние.

В рейтинге среди 19-ти городов и районов Томской области по объёму платных услуг, оказанных населению крупными и средними организациями, Колпашевский район занимает 5-е место, что соответствует уровню прошлого года за аналогичный период (1 квартал 2018г.- 5-е место). А в общем объёме платных услуг по кругу крупных и средних организаций Томской области объём платных услуг, оказанных населению крупными и средними организациями Колпашевского района, составил 1,3% (1 квартал 2018 г. - 0,9%).

7. ТРАНСПОРТ

По данным статистики за 1 квартал 2019 года предприятиями автотранспорта перевезено 180,5 тыс. пассажиров или на 5,1% меньше, чем за соответствующий период 2018 года.

Пассажирооборот автомобильного транспорта составил 3 348,2 тыс. пассажиро-километров и сократился к уровню 2018 года на 23,6%.

Объём перевезённых грузов за 1 квартал 2019 года увеличился на 13,6 % по сравнению с аналогичным периодом прошлого года и составил 7,7 тыс. тонн.

Грузооборот крупных и средних предприятий района увеличился по сравнению с аналогичным периодом прошлого года на 8,7 % и составил 1,6 млн. т-км.

Работа организаций, занимающихся перевозками пассажиров, а также основные показатели работы грузового транспорта крупных и средних организаций района, характеризуется данными, представленными в таблице 9.

Таблица 9. Показатели работы организаций, занимающихся пассажироперевозками и грузоперевозками.

Показатели	Ед.изм.	1 квартал 2019 года	Темп роста, %
Перевезено пассажиров	тыс. человек	180,5	94,9
Пассажирооборот	тыс. пасс.-км	3 348,2	76,4
Объём перевезённых грузов	тыс.тонн	7,7	113,6
Грузооборот	млн.ткм	1,6	108,7

8. ЧИСЛЕННОСТЬ РАБОТНИКОВ И ФОНД ОПЛАТЫ ТРУДА

Среднесписочная численность всех работников крупных и средних организаций и предприятий, включая предприятия и организации с численностью работников до 15 человек (без внешних совместителей) Колпашевского района за 1 квартал 2019 года уменьшилась на 17 человек по сравнению с соответствующим периодом 2018 года (6 051 человека) и составила **6 034 человека**, темп роста к соответствующему периоду 2018 года – 99,7%.

Среднесписочная численность работников по крупным и средним организациям и предприятиям с численностью работников более 15 человек (без внешних совместителей) за 1 квартал 2019 года по сравнению с соответствующим периодом 2018 года (5 912) уменьшилась на 125 человек (или на 0,8%) и составила **5 862 человека**.

Информация о среднесписочной численности всех работников крупных и средних организаций и предприятий по видам экономической деятельности представлена в таблице 10.

Таблица 10. Среднесписочная численность работников крупных и средних организаций и предприятий (без внешних совместителей) с численностью работников до 15 человек по видам экономической деятельности, человек.

Вид экономической деятельности	1 квартал 2019 года	Доля в общей численности, %	1 квартал 2018 года	Доля в общей численности, %	Темп роста, %
1	2	3	4	5	6
Всего по району	**6034**	**100,0**	**5 982**	**100,0**	**100,9**
Раздел A. Сельское, лесное хозяйство, охота, рыболовство и рыбоводство.	***	0,00	***	0,00	93,3
Раздел B. Добыча полезных ископаемых	***	0,00	***	0,00	
Раздел C. Обрабатывающие производства	***	0,00	***	0,00	98,5
Раздел D. Обеспечение электрической энергией, газом и паром; кондиционирование воздуха.	547	9,1	547	9,1	100,1
Раздел E. Водоснабжение; водоотведение, организация сбора и утилизации отходов, деятельность по ликвидации загрязнений.	***	0,00	***	0,00	
Раздел F. Строительство	***	0,00	***	0,00	
Раздел G. Торговля оптовая и розничная; ремонт автотранспортных средств и мотоциклов.	127	2,1	95	1,6	133,7
Раздел H. Транспортировка и хранение.	680	11,3	672	11,2	101,2
Раздел I. Деятельность гостиниц и предприятий общественного питания.	15	0,2	16	0,3	95,7
Раздел J. Деятельность в области информации и связи.	***	0,00	***	0,00	57,1
Раздел K. Деятельность финансовая и страховая.	84	1,4	89	1,5	94,6
Раздел L. Деятельность по операциям с недвижимым имуществом.	***	0,00	***	0,00	121,4
Раздел M. Деятельность профессиональная, научная и техническая.	65	1,1	73	1,2	89,0
Раздел N. Деятельность административная и сопутствующие дополнительные услуги.	56	0,9	58	0,96	97,1
Раздел O. Государственное управление и обеспечение военной	1155	19,1	1 160	19,4	99,6

безопасности; социальное обеспечение.					
Раздел P. Образование.	1521	25,2	1 482	24,8	102,7
Раздел Q. Деятельность в области здравоохранения и социальных услуг.	1 335	22,1	1 340	22,4	99,6
Раздел R. Деятельность в области культуры, спорта, организации досуга и развлечений.	208	3,4	205	3,4	101,4
Раздел S. Предоставление прочих видов услуг	***	0,00	***	0,00	81,0

*** Данные не публикуются в целях обеспечения конфиденциальности первичных статистических данных в соответствии с Федеральным законом от 29.11.2007 № 282-ФЗ (ст.4, п.5; ст.9, п.1).

В 1 квартале 2019 года по сравнению с аналогичным периодом 2018 года наиболее значительное **сокращение численности** наблюдается по видам деятельности:

- «Деятельность финансовая и страховая» - 5 человек;
- «Деятельность в области здравоохранения и социальных услуг» – 5 человек (основной причиной сокращения численности послужила частая смена медицинского персонала (текучесть кадров);
- «Деятельность профессиональная, научная и техническая» - 8 человек.

Одновременно наблюдается **увеличение численности** работников по следующим видам деятельности:

- «Торговля оптовая и розничная; ремонт автотранспортных средств и мотоциклов» – на 32 человека, по причине увеличения численности работников, занятых на предприятиях торговли в связи с открытием в 3 квартале 2018 года трех магазинов крупной торговой сети «Магнит»;
- «Транспортировка и хранение» – на 8 человек, по причине увеличения численности работников на предприятиях, относящихся к дополнительной транспортной деятельности;
- «Образование» - 39 человек, что связано с увеличением численности работников организациях среднего общего образования.

Информация о численности внешних совместителей и работников, выполняющих работы по договорам подряда органами государственной статистики не представлена.

Фонд оплаты труда всех работников крупных и средних организаций и предприятий района**, включая предприятия и организации с численностью работников до 15 человек** за 1 квартал 2019 года увеличился на 51 601,1 тыс. рублей по сравнению с соответствующим периодом 2018 года (768 254,2 тыс. руб.) и составил **819 855,3 тыс. рублей**, темп роста к соответствующему периоду 2018 года –106,7%.

Фонд оплаты труда всех работников крупных и средних организаций и предприятий района **с численностью работников более 15 человек** за 3 месяца 2019года увеличился по сравнению с соответствующим периодом 2018 года

(751 167,4тыс. руб.) на 40 365 тыс. руб. и составил **791 532,4 тыс. рублей**, темп роста к соответствующему периоду 2018 года – 105,4%.

Фонд начисленной заработной платы всех работников по крупным и средним предприятиям по видам экономической деятельности представлен в таблице 11.

Таблица 11. Фонд начисленной заработной платы всех работников по крупным и средним предприятиям с численностью работников до 15 человек по видам экономической деятельности.

Вид экономической деятельности	Фонд оплаты труда всех работников, тыс. рублей				
	1 квартал 2019 года	Доля в общем ФОТ, %	1 квартал 2018 года	Доля в общем ФОТ, %	Темп роста, %
Всего по району	**819 855,3**	**100,0**	**768 254,2**	**100,0**	**106,7**
Раздел A. Сельское, лесное хозяйство, охота, рыболовство и рыбоводство.	***	0,0	***	0,0	95,9
Раздел B. Добыча полезных ископаемых	185,5		***	0,0	
Раздел C. Обрабатывающие производства	***	0,0	***	0,0	103,2
Раздел D. Обеспечение электрической энергией, газом и паром; кондиционирование воздуха.	101 613,4	12,4	90 058,0	11,7	112,8
Раздел E. Водоснабжение; водоотведение, организация сбора и утилизации отходов, деятельность по ликвидации загрязнений.	***	0,0	***	0,0	
Раздел F. Строительство	***	0,0	***	0,0	
Раздел G. Торговля оптовая и розничная; ремонт автотранспортных средств и мотоциклов.	11 547	1,4	7 758,5	1,0	148,8
Раздел H. Транспортировка и хранение.	115 800,6	14,1	108 975,3	14,2	106,3
Раздел I. Деятельность гостиниц и предприятий общественного питания.	1 556,2	0,2	***	0,00	91,3
Раздел J. Деятельность в области информации и связи.	***	0,0	***	0,00	97,4
Раздел K. Деятельность финансовая и страховая.	11 091,6	1,4	11 315,1	1,5	98,0
Раздел L. Деятельность по операциям с недвижимым имуществом.	***	0,00	***	0,00	89,6
Раздел M. Деятельность профессиональная, научная и техническая.	5 343,2	0,7	6 070,6	0,8	88,0
Раздел N. Деятельность административная и сопутствующие дополнительные услуги.	16 128,7	2,0	14 758,2	1,9	109,3
Раздел O. Государственное управление и обеспечение военной безопасности; социальное обеспечение.	179 546,0	21,9	176 679,1	23,0	101,6
Раздел P. Образование.	162 660,7	19,8	150 092,0	19,5	108,4
Раздел Q. Деятельность в области здравоохранения и социальных услуг.	165 201,5	20,2	157 813,3	20,5	104,7
Раздел R. Деятельность в области культуры, спорта, организации досуга и развлечений.	20 595,6	2,5	25 115,5	3,3	82,0
Раздел S. Предоставление прочих видов услуг	***	0,00	***	0,00	91

*** Данные не публикуются в целях обеспечения конфиденциальности первичных статистических данных в соответствии с Федеральным законом от 29.11.2007 № 282-ФЗ (ст.4, п.5; ст.9, п.1).

Уменьшение фонда оплаты труда по некоторым видам деятельности в 1 квартале 2019 года по сравнению с аналогичным периодом 2018 года обусловлено следующими причинами:

- «Деятельность в области культуры, спорта, организации досуга и развлечений» – 4 519,9 тыс. рублей, в связи с сокращением численности работников культуры.

Наиболее значительный рост фонда оплаты труда в 1 квартале 2019 года по сравнению с аналогичным периодом 2018 года наблюдается по следующим видам деятельности:

- «Торговля оптовая и розничная; ремонт автотранспортных средств и мотоциклов» – на 3 788,5 тыс. рублей, по причине роста численности работников, занятых на предприятиях торговли;
- «Транспортировка и хранение» - на 6 825,3 тыс. рублей по причине роста численности работников, а так же в связи с ростом заработной платы;
- «Образование» – на 12 568,7 тыс. рублей, что обусловлено ростом численности и заработной платы работников муниципальных образовательных организаций;
- «Деятельность в области здравоохранения и социальных услуг» – на 7 388,2 тыс. рублей, по причине роста заработной платы сотрудников в организациях здравоохранения и социального обеспечения.

Среди видов деятельности за 1 квартал 2019 года **наибольшая доля** в фонде оплаты труда по крупным и средним организациям Колпашевского района приходится:

- на «Государственное управление и обеспечение военной безопасности; социальное обеспечение» – 21,9% (1 квартал 2018 года – 23,0%),
- на «Деятельность в области здравоохранения и социальных услуг» – 20,2% (1 квартал 2018 года – 20,5%),
- на «Образование» – 19,8% (1 квартал 2018 года – 19,5%),
- на «Транспортировка и хранение» - 14,1% (1 квартал 2018 года – 14,2%).

Данные о среднесписочной численности работников и фонде оплаты труда в малых предприятий отделом статистики не представлены.

9. СРЕДНЕМЕСЯЧНАЯ ЗАРАБОТНАЯ ПЛАТА

Среднемесячная заработная плата работников крупных и средних организаций и предприятий (без внешних совместителей), **включая предприятия и организации с численностью работников до 15 человек** в Колпашевском районе за январь – март 2019 года составила **45 293,1 рублей** или **105,8%** к уровню соответствующего периода 2018 года (42 812,8 рублей) по аналогичному кругу отчитавшихся организаций и предприятий, но **ниже среднеобластного значения** (по

Томской области – **46 161,4 рублей**, выше этого уровня – в Александровском, Каргасокском, Парабельском районах и в городах Томск и Стрежевой).

По данным Томскстата за 1 квартал 2019 года темп роста к аналогичному периоду 2018 года по видам деятельности крупных и средних организаций и предприятий Колпашевского района сложился в следующих размерах (таблица 12).

Таблица 12. Среднемесячная заработная плата по видам деятельности по крупным и средним организациям (предприятиям) с численностью работников до 15 человек, рублей.

Вид экономической деятельности	1 квартал 2019 г.	1 квартал 2018 г.	Темп роста (%)
Всего по району	**45 293,1**	**42 812,8**	**105,8**
Раздел A. Сельское, лесное хозяйство, охота, рыболовство и рыбоводство.	***	***	102,8
Раздел B. Добыча полезных ископаемых	***	***	
Раздел C. Обрабатывающие производства	***	***	104,7
Раздел D. Обеспечение электрической энергией, газом и паром; кондиционирование воздуха.	61 480,4	54 371,0	113,1
Раздел E. Водоснабжение; водоотведение, организация сбора и утилизации отходов, деятельность по ликвидации загрязнений.	***	***	
Раздел F. Строительство	***	***	
Раздел G. Торговля оптовая и розничная; ремонт автотранспортных средств и мотоциклов.	29 676,8	26 790,8	110,8
Раздел H. Транспортировка и хранение.	56 664,5	54 018,2	104,9
Раздел I. Деятельность гостиниц и предприятий общественного питания.	34 582,2	36 203,8	95,5
Раздел J. Деятельность в области информации и связи.	***	***	141,0
Раздел K. Деятельность финансовая и страховая.	42 806,7	41 274,4	103,7
Раздел L. Деятельность по операциям с недвижимым имуществом.	***	***	708,7
Раздел M. Деятельность профессиональная, научная и техническая.	26 501,8	27 030,3	98,0
Раздел N. Деятельность административная и сопутствующие дополнительные услуги.	96 004,2	85 258,2	112,6
Раздел O. Государственное управление и обеспечение военной безопасности; социальное обеспечение.	51 572,3	50 464,8	102,2
Раздел P. Образование.	35 387,5	33 559,7	105,4
Раздел Q. Деятельность в области здравоохранения и социальных услуг.	40 379,7	38 499,4	104,9
Раздел R. Деятельность в области культуры, спорта, организации досуга и развлечений.	32 940,7	40 691,1	81,0
Раздел S. Предоставление прочих видов услуг	***	***	115,5

*** Данные не публикуются в целях обеспечения конфиденциальности первичных статистических данных в соответствии с Федеральным законом от 29.11.2007 № 282-ФЗ (ст.4, п.5; ст.9, п.1).

В 1 квартале 2019 года, по сравнению с 1 кварталом 2018 года наибольшее **увеличение среднемесячной заработной платы** наблюдается по таким видам деятельности, как:

- «Деятельность в области информации и связи» (141,0%).

- «Обеспечение электрической энергией, газом и паром; кондиционирование воздуха» (113,1%);
- «Деятельность административная и сопутствующие дополнительные услуги» (112,6);
- «Торговля оптовая и розничная; ремонт автотранспортных средств и мотоциклов» (110,8%);
- «Образование» (105,4%);
- «Деятельность в области здравоохранения и социальных услуг» (104,9%);
- «Деятельность финансовая и страховая» (103,7%).
- «Государственное управление и обеспечение военной безопасности; социальное обеспечение» (102,2%).

Рост среднемесячной заработной платы сложился, в основном, в связи с ростом минимального размера оплаты труда – 118,9% по отношению к размеру на 01.01.2018 года (по состоянию на 1 января 2019 года составил 22 560 рублей для Колпашевского района).

Сокращение среднемесячной заработной платы в 1 квартале 2019 года, по сравнению с 1 кварталом 2018 года наблюдается по виду деятельности «Деятельность в области культуры, спорта, организации досуга и развлечений» (81,0%), «Деятельность профессиональная, научная и техническая» (98,0%), «Деятельность гостиниц и предприятий общественного питания» (95,5%).

Темп роста реальной среднемесячной заработной платы работников крупных и средних организаций и предприятий с численностью работников до 15 человек соответствующему периоду 2018 года с учетом индекса потребительских цен (105,9%) составил **99,9%.**

Темп роста **реальной среднемесячной заработной платы** работников крупных и средних организаций и предприятий с численностью работников **более 15 человек** к соответствующему периоду 2018 года с учетом индекса потребительских цен **составил 98,5%.**

Покупательная способность заработной платы по крупным и средним организациям и предприятиям (без внешних совместителей) за 1 квартал 2019 года составила 3,8 раза (отношение среднемесячной заработной платы к прожиточному минимуму на душу населения Колпашевского района – 12 385 руб.), а в расчете на трудоспособное население – 3,6 раза (в расчете на прожиточный минимум в 1 квартале 2019 года на трудоспособное население – 13 069 руб.). За 1 квартал 2018 года этот показатель составлял значение 3,7 раза в расчёте на прожиточный минимум (11 664 руб.) для всего населения, в расчёте на душу трудоспособного населения – 3,5 раза (в расчёте на прожиточный минимум 12 289 руб.).

Среди 19-ти городов и районов Томской области Колпашевский район за март 2019 года занимает 6-е место по величине средней заработной платы. Среднемесячная заработная плата по кругу крупных и средних предприятий по

Колпашевскому району составляет 47 059,5 рублей, выше этого уровня – г. Стрежевой, г. Томск, а также Александровский, Парабельский, Каргасокский районы.

Среднемесячная заработная плата работников крупных и средних организаций и предприятий (без внешних совместителей) с численностью работников более 15 человек в Колпашевском районе в 1 квартале 2019 года составила **45 006,2 рублей** или **104,3%** к уровню 1 квартала 2018 года (43 160,1 рубля) по аналогичному кругу отчитавшихся организаций и предприятий.

Данные о среднемесячной заработной плате в малых предприятиях отделом статистики не представлены.

9.2. Сведения о просроченной заработной плате

По данным отдела статистики просроченная задолженность по заработной плате по Колпашевскому району (по наблюдаемому кругу предприятий и организаций) за январь-март 2019 года **отсутствует.** За январь - март 2018 года была выявлена просроченная задолженность по заработной плате перед работниками 2 организаций. Руководители организаций в марте 2018 года были приглашены на заседание Межведомственной балансовой комиссии.

10. ИНВЕСТИЦИИ

Анализ инвестиционной деятельности в Колпашевском районе осуществлён по кругу крупных и средних предприятий и организаций (включая обособленные подразделения). Информация об объёме инвестиций в основной капитал по кругу малых предприятий с 2017 года не формируется отделом государственной статистики в г.Колпашево. В результате чего информация по полному кругу предприятий и организаций отсутствует.

По данным Томскстата объём инвестиций в основной капитал по крупным и средним организациям и предприятиям Колпашевского района в 1 квартале 2019 года составил **11 103 тыс. рублей** (1 квартал 2018 года – 5 408 тыс. рублей по уточнённым данным), темп роста составил 104,9%.

Доля Колпашевского района в общем объёме инвестиций по Томской области за 1 квартал 2019 года составила всего 0,078% (1 квартал 2018 года – 0,047%, по итогам 2018 года – 0,03%).

В рейтинге городов и районов Томской области по объёму инвестиций в основной капитал, осуществлённых в 1 квартале 2019 года, Колпашевский район занимает 14-е место (1 квартал 2018 года – 14-е место, по итогам за 2018 года – 11-е место).

Информация об объёме инвестиций по видам экономической деятельности, а также по источникам финансирования не представлена органами государственной статистики.

11. ФИНАНСЫ ОРГАНИЗАЦИЙ

Анализ финансовой деятельности осуществлён по 3-м крупным и средним организациям района, отчитавшимся в Колпашевский городской отдел статистики, без субъектов малого предпринимательства.

Сальдированный финансовый результат на 1 апреля 2019 года сложился отрицательным и составил - 192 тыс. рублей убытка. В соответствующем периоде прошлого года по аналогичному кругу организаций финансовый результат был положительным 1 138 тыс. рублей прибыли (на 1 января 2019 года – 2263 тыс. рублей убытков).

Доля прибыльных организаций составляет 33,3% от числа организаций, представивших отчетность.

Информация об объемах полученной прибыли Территориальным органом Федеральной службы государственной статистики по Томской области не предоставлена.

Информация о сравнении финансовых результатах деятельности организаций по видам экономической деятельности в сравнении с аналогичным периодом прошлого года органами государственной статистики не представлена.

Кредиторская задолженность организаций района по сравнению с соответствующим периодом прошлого года уменьшилась на 3,3 % (с начала 2019 года уменьшилась на 1%) и на 01.04.2019г. составила **133 627 тыс. рублей** (на 01.04.2018 – 138 154 тыс. рублей). Просроченная кредиторская задолженность -0,1% (зафиксирована в обрабатывающих производствах за товары (работы, услуги)).

Задолженность в бюджет и внебюджетные фонды на 01.04.2018г. по анализируемому кругу крупных и средних предприятий составила 8 356 тыс. рублей или 6,3% в сумме кредиторской задолженности (на 01.04.2018 – 2 809 тыс. рублей или 2,0%), просроченная задолженность отсутствует.

Информация о задолженности по полученным **кредитам и займам** у крупных и средних организаций отсутствует.

Дебиторская задолженность организаций района по сравнению с соответствующим периодом прошлого года увеличилась на 10,4% и на 01.04.2019г. составила **91 052** тыс. рублей (на 01.04.2018г. – 82 459 тыс. рублей), в том числе просроченная – 11,1% (на 01.04.2018г. – 15,1%) – по виду деятельности «Обрабатывающие производства».

На долю Колпашевского района приходится 0,04% в сумме дебиторской задолженности по Томской области.

На 01.04.2019г. по кругу крупных и средних организаций района **кредиторская задолженность превысила сумму дебиторской задолженности на 42 575 тыс. рублей или в 1,5 раза.**

Динамика соотношения кредиторской и дебиторской задолженностей изображена на рисунке 6.

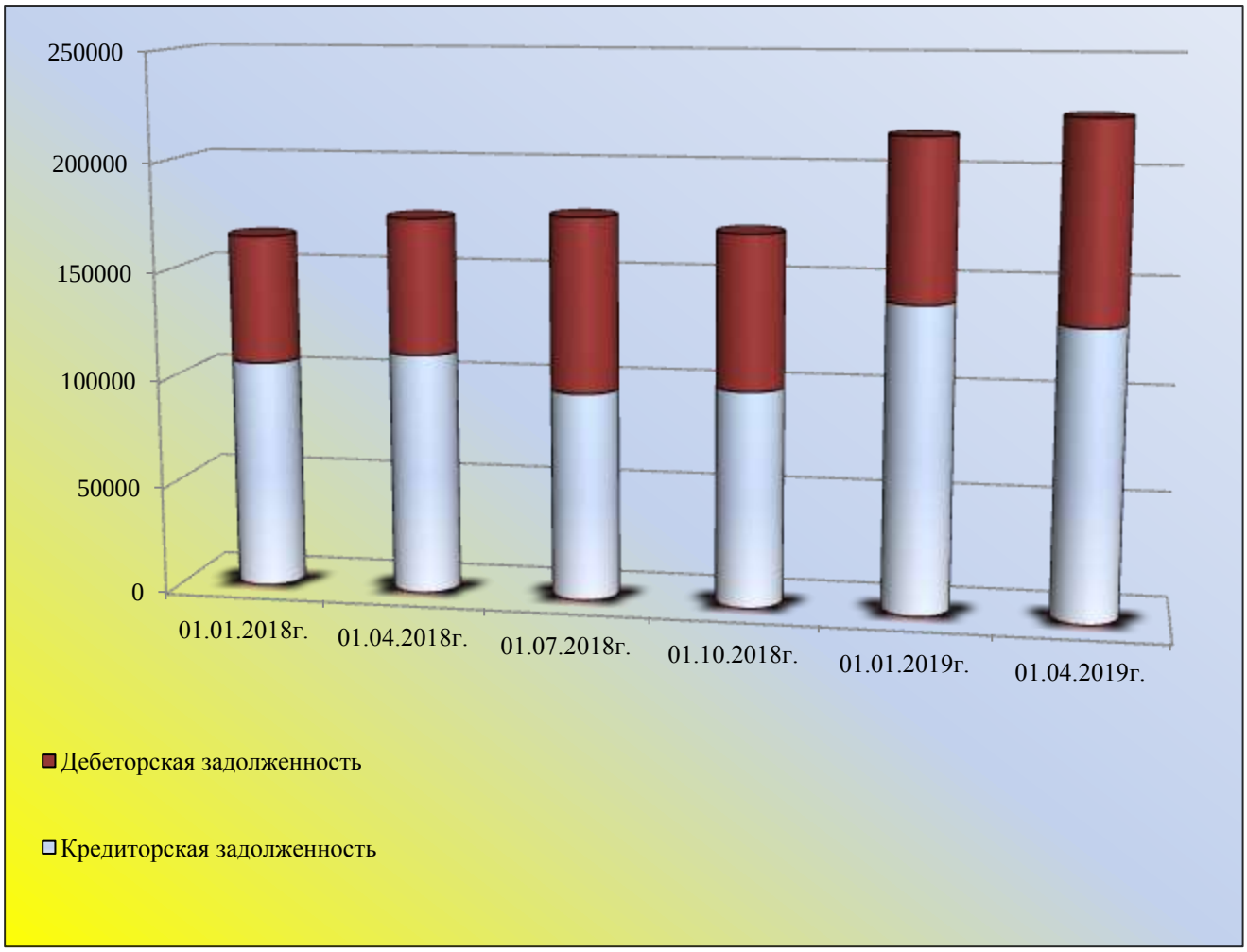

Рисунок 6. Кредиторская и дебиторская задолженности по кругу крупных и средних организаций Колпашевского района, тыс. рублей.

Таким образом, долги отчитавшихся организаций превышают задолженность перед этими организациями, что свидетельствует о некоторой неустойчивости платежеспособности данных организаций.

Информация о финансовых результатах, объёмах кредиторской и дебиторской задолженностей по видам экономической деятельности в 2019 году не представляется органами государственной статистики в целях обеспечения конфиденциальности первичных статистических данных, полученных от организаций, в соответствии с Федеральным законом от 29.11.2007 «282-ФЗ (п.5 статьи 4, пункт 1 статьи 9).

Над выпуском работали:

Анализ социально-экономического развития Колпашевского района подготовлен специалистами отдела экономического анализа и СП Управления финансов и экономической политики.